



RÉPUBLIQUE  
FRANÇAISE

*Liberté  
Égalité  
Fraternité*




FranceAgriMer

ÉTABLISSEMENT NATIONAL  
DES PRODUITS DE L'AGRICULTURE ET DE LA MER

# Fruits et Légumes

LES  
ÉTUDES



Bilan des importations et  
des exportations françaises  
de fruits et légumes frais :  
une vision sur 20 ans



# SOMMAIRE

---

<b>MÉTHODE</b>	p.2
<b>FRUITS FRAIS TEMPÉRÉS</b>	p.3
Bilan des échanges entre 2003 et 2023 : un solde négatif et qui se creuse fortement	
Les importations de fruits frais tempérés en hausse jusqu'en 2021 : prédominance de l'Espagne, le Maroc se démarque	
Les exportations de fruits frais tempérés : une baisse portée par celle des exportations de pommes	
<b>FRUITS TROPICAUX ET AGRUMES</b>	p.17
Bilan des échanges entre 2003 et 2023 : un solde négatif qui s'accroît	
Les importations de fruits tropicaux et agrumes : une forte progression portée par les bananes et les avocats	
Banane, 1 <sup>er</sup> fruit acheté par les Français : des importations en forte hausse	
La France, le plus gros consommateur d'avocats en Europe : des importations en forte hausse	
<b>LES LÉGUMES FRAIS</b>	p.24
Bilan des échanges entre 2003 et 2023 : un déficit qui s'accroît nettement en valeur, relativement stable en volume sur les dernières années	
Les importations de légumes frais : l'Espagne et le Maroc, principaux pays fournisseurs de la France	
Les exportations de légumes frais : la moitié des flux dirigés vers l'Allemagne, la Belgique et les Pays-Bas	
La tomate : la France, une plateforme d'entrée et de distribution de la tomate marocaine	
Le poivron : un fort taux de réexport vers les pays européens	
<b>ANNEXE 1 – LISTE DES PRODUITS SUIVIS SUR TDM</b>	p.36

# MÉTHODE

## 1 - Les données de commerce extérieur : base de l'analyse

Cette étude est fondée sur l'analyse des données **d'importations et d'exportations en fruits et légumes frais de la France entre 2003 et 2023**. Ces données sont issues de la douane française et proviennent de la base de données Trade Data Monitor (TDM). Les flux d'import/export de la France incluent ceux des DOM-TOM, ce qui ne permet pas de faire de distinctions de flux entre la France hexagonale et les DOM-TOM.

La liste détaillée des produits pris en compte et analysés dans cette étude est présentée en annexe 1.

## 2 - Les données complémentaires pour l'analyse : production agricole et achats des ménages pour leur consommation à domicile

Pour aller plus loin dans l'analyse des données de commerce extérieur et des tendances observées, certaines analyses ont été accompagnées de données de production agricole de source Agreste ou Eurostat et/ou des données d'achats des ménages français.

Les données d'achats en fruits et légumes frais des ménages français sont analysées sur la période 2005-2023. Ces données sont issues du panel de consommateurs Kantar. Le panel Kantar mesure les achats de 12 000 ménages représentatifs de la population française, pour leur consommation à domicile. Les achats effectués hors domicile (restaurations commerciale et collective) et sur les lieux de vacances sont notamment exclus.

**Ces données d'achats ne représentent donc pas la consommation en fruits et légumes frais des ménages français mais permettent de donner une indication sur l'évolution des achats de certaines catégories de produits. L'utilisation complémentaire des données d'achats et les tendances observées permettent d'apporter certains éléments d'explication aux évolutions d'importations et d'exportations.**

**L'approche de la consommation calculée par bilan (via l'utilisation des données d'import et d'export) n'a pas été choisie pour cette analyse.** En effet, la France, de par sa situation géographique, tout comme d'autres pays européens, occupe une place importante dans la logistique européenne des produits alimentaires. Ainsi, tous les produits entrant sur le territoire national ne sont pas nécessairement consommés en France mais peuvent ensuite être réexportés vers d'autres pays.

À titre d'illustration, le MIN<sup>1</sup> Saint Charles, à Perpignan, est une plateforme d'entrée des fruits et légumes frais d'origine marocaine. Un important volume est ensuite réexporté vers d'autres pays européens, notamment par voie ferroviaire. Les quantités arrivées à Perpignan sont considérées comme des importations; et celles expédiées chez nos voisins sont incluses dans les exportations. Quelques analyses spécifiques sur certains produits ont été faites pour mettre en évidence ce phénomène.

---

<sup>1</sup>Marché d'Intérêt National

# FRUITS FRAIS TEMPÉRÉS

Les fruits tempérés sont ceux adaptés à la zone climatique tempérée tels que la pomme, la poire, l'abricot, la pêche-nectarine etc. (la liste détaillée des produits pris en compte et analysés dans cette partie est présentée en annexe 1).

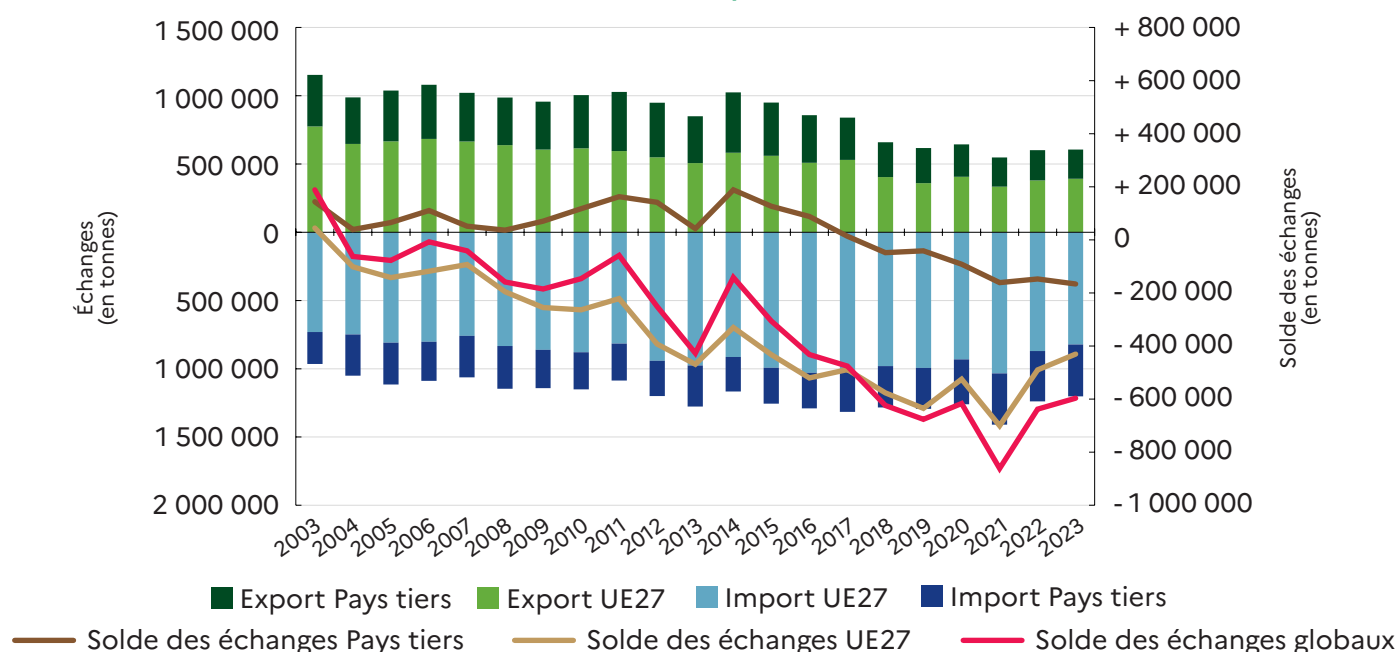
## Bilan des échanges entre 2003 et 2023 : un solde négatif et qui se creuse fortement

Entre 2003 et 2023, les exportations françaises de fruits tempérés en volume ont diminué de 47 % avec des exportations vers les pays tiers plus en recul (- 49 % vs 2003) que les exportations vers les pays de l'Union Européenne (- 43 % vs 2003). Cependant, en parts de marché volume, la part des exportations à destination des pays de l'Union Européenne se réduit passant de 67 % en 2003 à 65 % en 2023 quand celle des exportations vers les pays tiers gagne 2 points de parts de marché à 35 % en 2023.

Dans le même temps, les importations françaises de fruits tempérés en volume ont augmenté de 25 % en 20 ans. Cette hausse des importations est nettement plus marquée pour les importations venant des pays tiers (+ 63 % vs 2003) que pour celles venant de l'Union Européenne (+ 12 % vs 2003). En parts de marché, la part des volumes d'import venant de l'Union Européenne à 76 % en 2003 se rétracte à 68 % en 2023 quand celle des importations en provenance des pays tiers gagne 8 points de parts de marché à 32 % en 2023.

Il en résulte un solde des échanges en volume négatif (- 597 000 tonnes en 2023) et un déficit qui se creuse atteignant son point le plus bas en 2021. On souligne également que le solde des échanges pays tiers a été positif jusqu'en 2017, puis celui-ci est devenu déficitaire et s'est accentué.

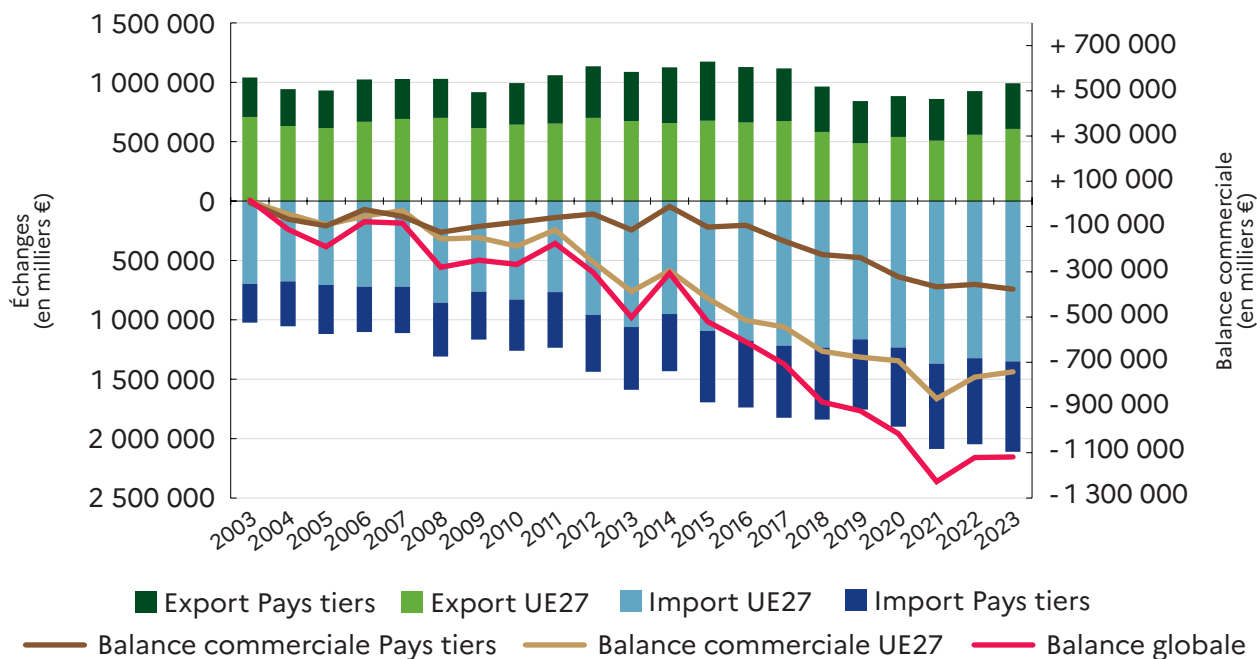
Évolution des échanges et du solde des échanges en volume de la France en fruits frais tempérés entre 2003 et 2023



Source : FranceAgriMer d'après Trade Data Monitor

En valeur, les importations françaises de fruits frais tempérés ont doublé entre 2003 et 2023 (+ 106 % vs 2003) quand les exportations ont diminué de 5 % par rapport à 2003. La balance commerciale de la France est négative et se creuse depuis 2004 atteignant 1,1 milliard d'euros de déficit en 2023. À noter qu'en 2003, la balance commerciale de la France en fruits tempérés était encore positive. Le déficit de la balance commerciale pays tiers n'a cessé de se creuser depuis 2014, notamment avec l'augmentation des importations.

Évolution des échanges en valeur et de la balance commerciale de la France en fruits frais tempérés entre 2003 et 2023



Source : FranceAgriMer d'après Trade Data Monitor

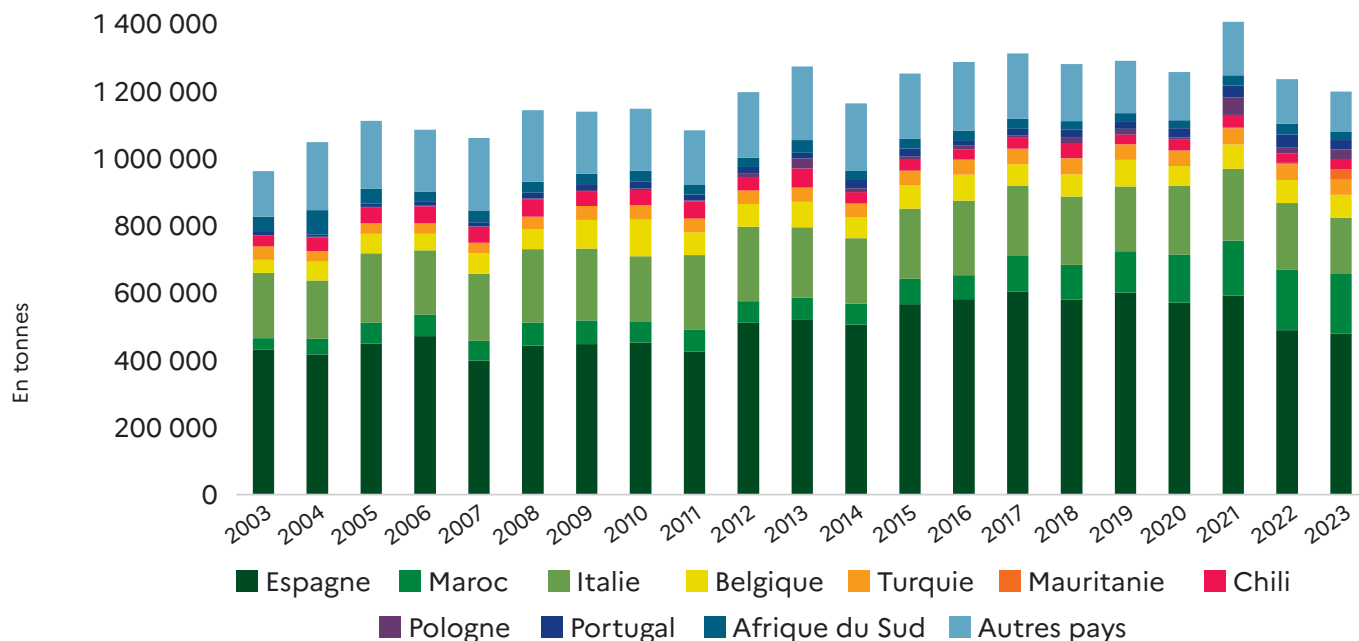
## Les importations de fruits frais tempérés en hausse jusqu'en 2021 : l'Espagne domine, le Maroc se démarque

En 2023, les importations de fruits frais tempérés de la France ont représenté 1,2 million de tonnes pour 2,1 milliards d'euros. En 20 ans, les importations de fruits frais en volume ont augmenté de 25 % entre 2003 et 2023. Dans le même temps, on note que la production nationale a été en baisse d'environ 15 % entre 2003 et 2019<sup>2</sup>.

Les importations ont été sur une tendance haussière jusqu'en 2017 puis se sont maintenues jusqu'au pic de 2021. Cette hausse marquée des importations en 2021 est à mettre en lien avec une offre nationale en fruits tempérés limitée suite aux effets des aléas climatiques sur les vergers. Depuis ce pic d'import, les importations de fruits frais tempérés ont été en baisse entre 2021 et 2023 (- 15 %).

<sup>2</sup>Rupture de série des données Agreste de production agricole en 2020

## Évolution des importations françaises de fruits frais tempérés par pays fournisseur en volume entre 2003 et 2023



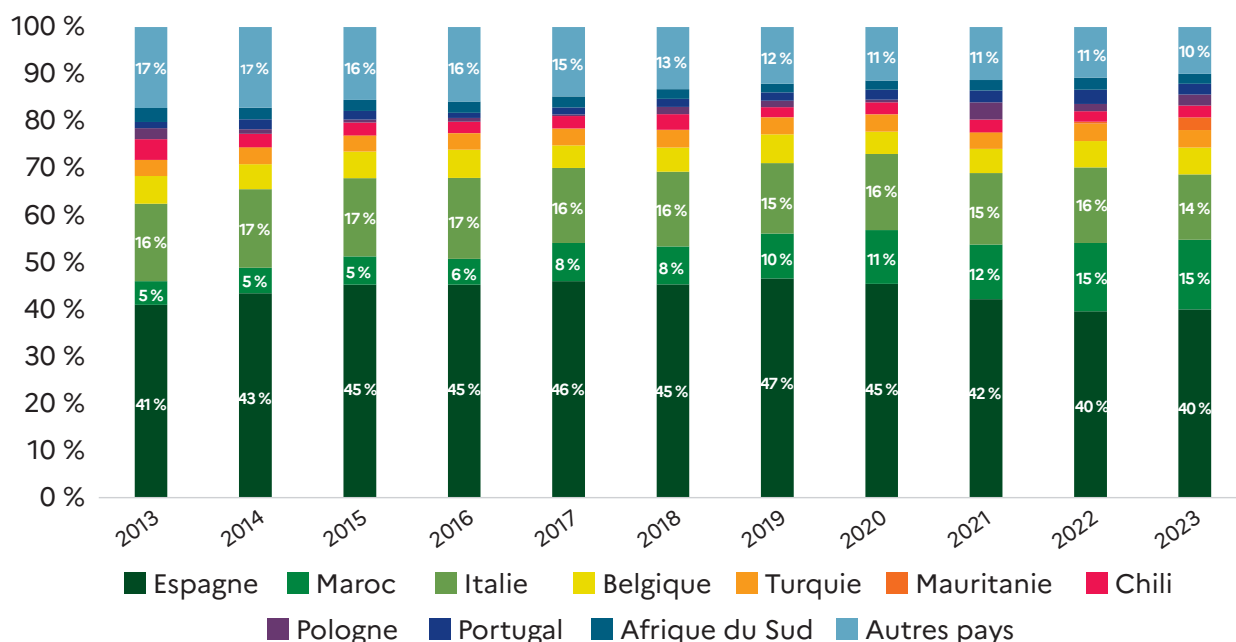
Source : FranceAgriMer d'après Trade Data Monitor

En 2023, les 5 premiers pays fournisseurs de la France en volume étaient par ordre décroissant : l'Espagne, le Maroc, l'Italie, la Belgique et la Turquie ; représentant 78 % des importations françaises de fruits tempérés. Les importations françaises en provenance du Maroc ont plus que quintuplé en 20 ans (+ 422 % vs 2003) quand les importations venant d'Italie ont été en recul de 14 % sur la même période.

En termes de parts de marché volume, le Maroc a représenté 15 % des importations françaises de fruits frais tempérés en 2023, soit un gain de 10 points en 10 ans. En 2023, le Maroc est devenu le 2<sup>e</sup> pays fournisseur de la France après l'Espagne et devant l'Italie. L'Espagne, 1<sup>er</sup> pays fournisseur, domine toujours les importations françaises mais sa part de marché est retombée à un niveau équivalent à celui de 2013 (40 %) quand elle atteignait 47 % en 2019, soit une perte de 7 points de parts de marché en 5 ans.

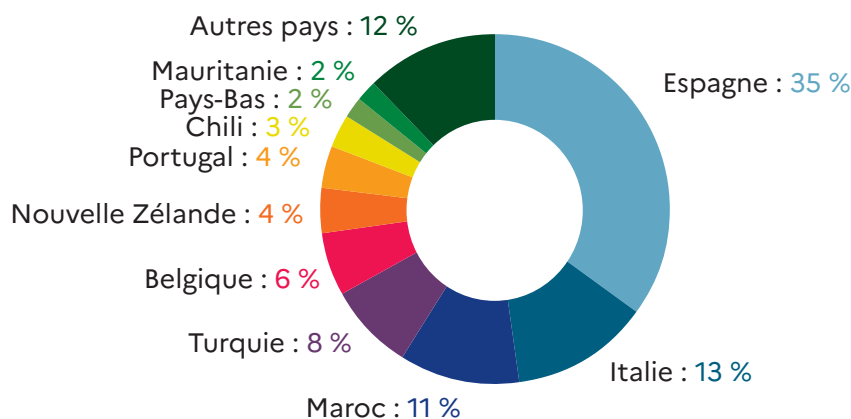
L'Italie a perdu 2 points de parts de marché en 10 ans pour s'établir à 14 % en 2023, tombant à la 3<sup>e</sup> place des pays fournisseurs de la France, derrière le Maroc. Cependant, en valeur, l'Italie reste le deuxième pays fournisseur de la France avec des produits d'importation plus valorisés.

### Évolution des parts de marché en volume des pays fournisseurs de la France en fruits frais tempérés entre 2013 et 2023



Source : FranceAgriMer d'après Trade Data Monitor

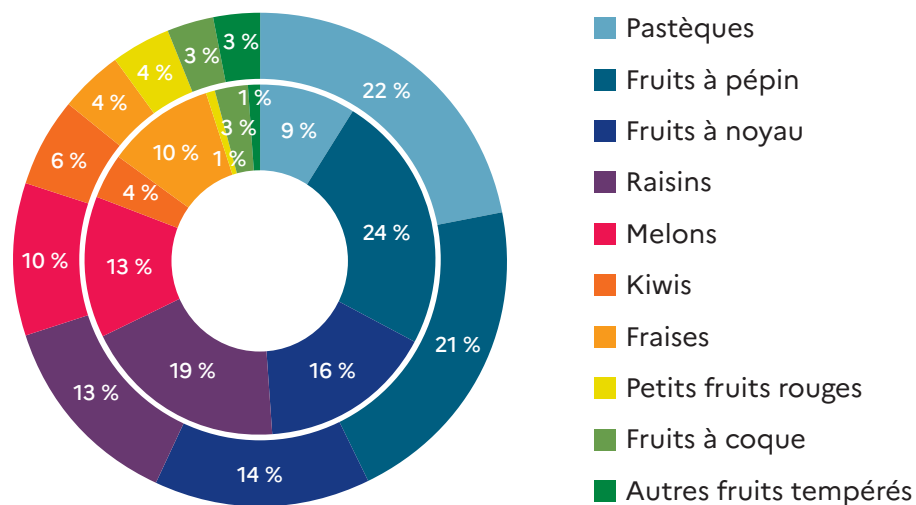
### Parts de marché en valeur des pays fournisseurs de la France en fruits frais tempérés en 2023



Source : FranceAgriMer d'après Trade Data Monitor

Concernant les principales espèces importées, les pastèques et les fruits à pépin correspondent aux 2 principales catégories de fruits frais tempérés importés avec respectivement 22 % et 21 % de parts de marché en volume en 2023. Les volumes d'importations de pastèques ont presque triplé en 20 ans (+ 198 % vs 2003), gagnant 13 points de parts de marché (à mettre en relation avec une part de réexportation importante, cf. focus spécifique pastèque ci-après). On remarque également l'importation d'une nouvelle catégorie de fruits : **les petits fruits rouges** représentant 4 % de parts de marché en 2023. Au contraire, les importations de raisins et de fraises ont baissé de respectivement 16 % et 44 % entre 2003 et 2023.

## Parts de marché en volume des importations de fruits frais tempérés par principale catégorie en 2003 (cerle intérieur) et 2023 (cerle extérieur)



Source : FranceAgriMer d'après Trade Data Monitor

En croisant la provenance et les catégories de produits, on constate que les produits importés sont différents selon les pays d'origine.

**En provenance d'Espagne**, en 2023, les volumes d'importations correspondaient à :

- 31 % de fruits à noyau avec une prédominance des abricots et des pêches nectarines ;
- 21 % de pastèques ;
- 16 % de melons ;
- 11 % de pommes et poires ;
- 7 % de fraises.

**En provenance du Maroc**, en 2023, les volumes d'importations correspondaient à :

- 69 % de pastèques ;
- 22 % de melons ;
- 6 % de framboises et de myrtilles.

**En provenance d'Italie**, en 2023, les volumes d'importations correspondaient à :

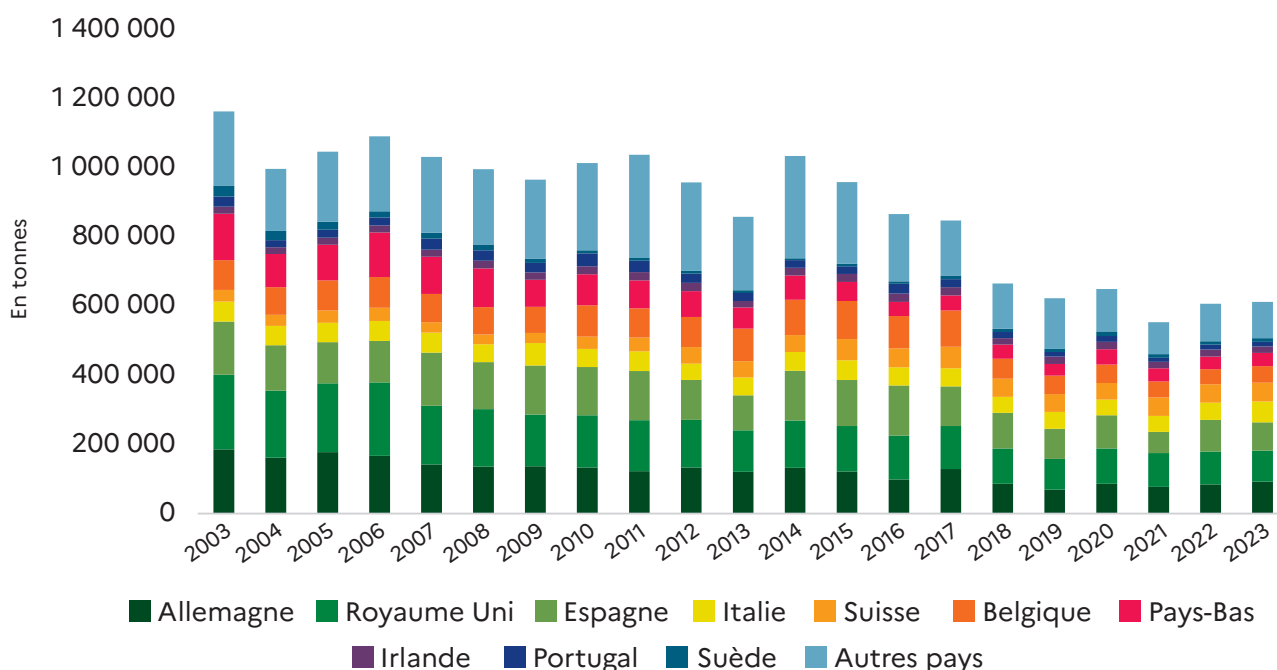
- 49 % de raisins ;
- 21 % de pommes et poires ;
- 13 % de kiwis.



## Les exportations de fruits frais tempérés : une baisse portée par celle des exportations de pommes

En 2023, les exportations de fruits frais tempérés de la France ont représenté 607 milliers de tonnes pour 992 millions d'euros. **En 20 ans, les exportations de fruits frais en volume ont diminué de 47 % par rapport à 2003.** La baisse des exportations a particulièrement été marquée depuis les années 2014/2015 jusqu'en 2021. Entre 2022 et 2023, les exportations de fruits frais tempérés ont été stables.

Évolution des exportations françaises de fruits frais tempérés en volume par pays client entre 2003 et 2023

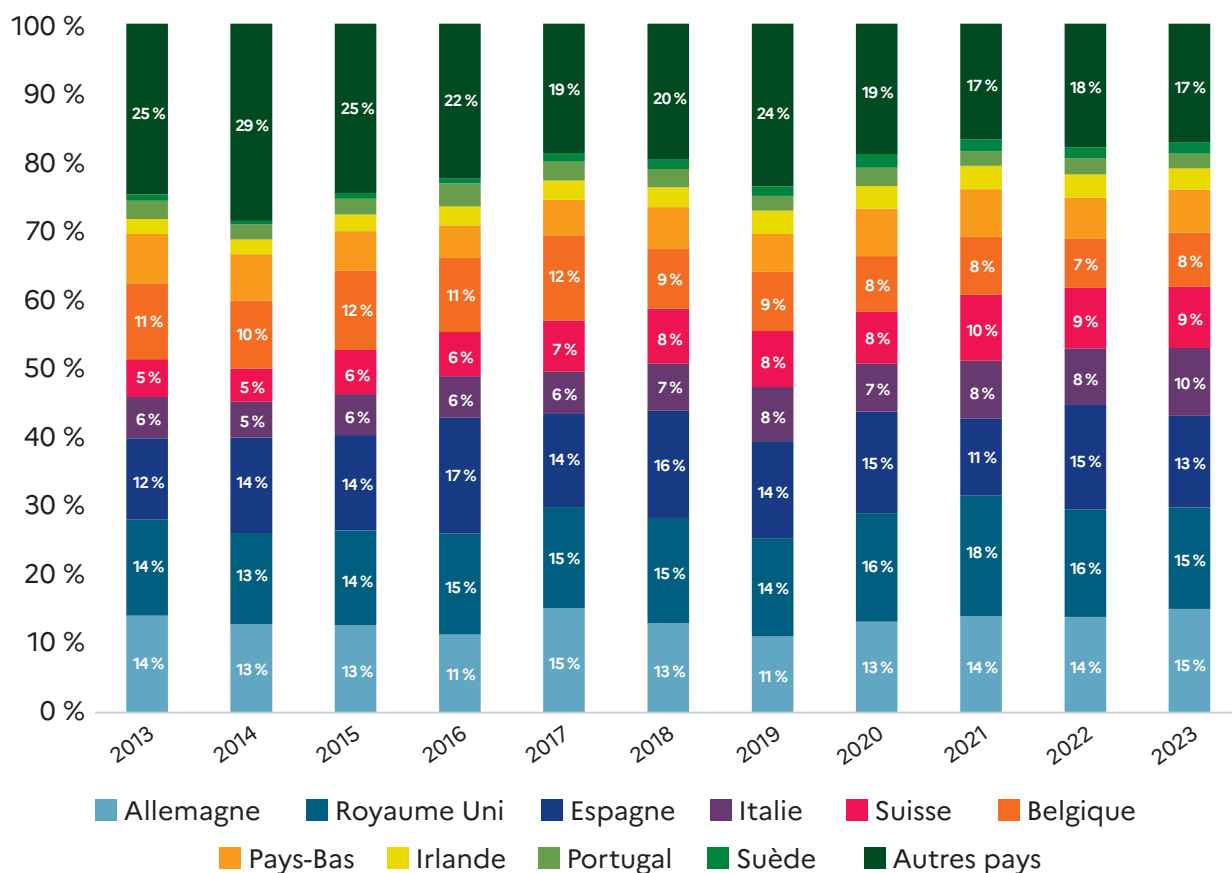


Source : FranceAgriMer d'après Trade Data Monitor

En 2023, les principaux pays clients de la France en volume étaient l'Allemagne, le Royaume-Uni, l'Espagne, l'Italie et la Suisse. La baisse des exportations est notable sur les 3 principaux pays clients, même si leurs parts de marché en volume restent relativement stables dans le temps (respectivement 15 % pour l'Allemagne, 15 % pour le Royaume-Uni et 13 % pour l'Espagne en 2023). On note, cependant, que les exportations ont augmenté vers l'Italie (+ 5 % vs 2003) et la Suisse (+ 60 % vs 2003).

En valeur, l'Allemagne est le 1<sup>er</sup> pays client de la France en 2023 à 16 % de parts de marché. La Suisse se place en deuxième position avec des exportations qui ont nettement augmenté en 20 ans (+ 152 % vs 2003), traduisant une dynamique d'exportations importante tant en volume qu'en valeur vers ce pays, contrairement aux tendances baissières constatées pour la majorité des autres pays clients.

## Évolution des parts de marché en volume des pays clients de la France en fruits frais tempérés entre 2013 et 2023

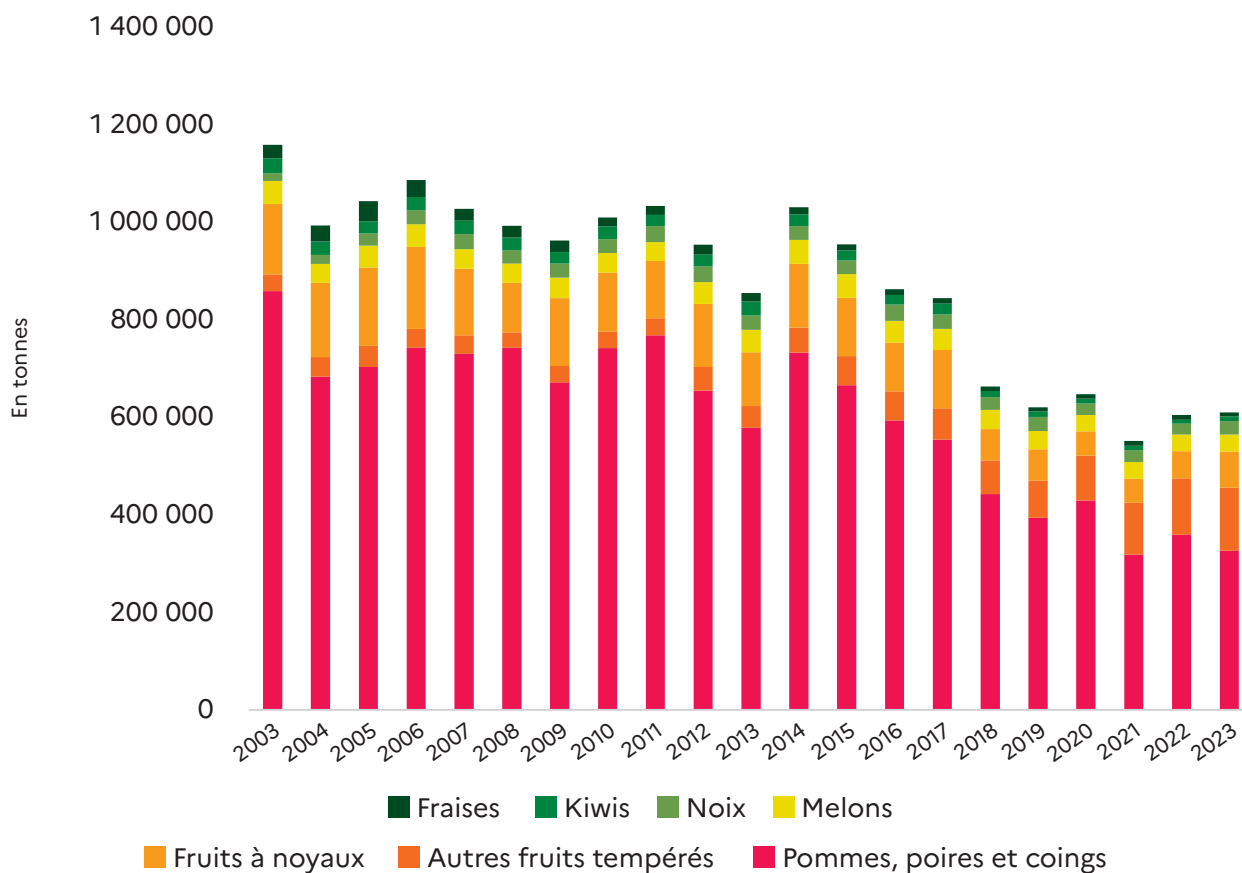


Source : FranceAgriMer d'après Trade Data Monitor

Par catégorie de fruits, on remarque **la chute en volume des exportations françaises de la catégorie pommes**, poires, coings (représentée très majoritairement par les pommes) en 20 ans (- 62 % vs 2003), perdant 21 points de parts de marché en volume (cf. focus spécifique pommes ci-après).

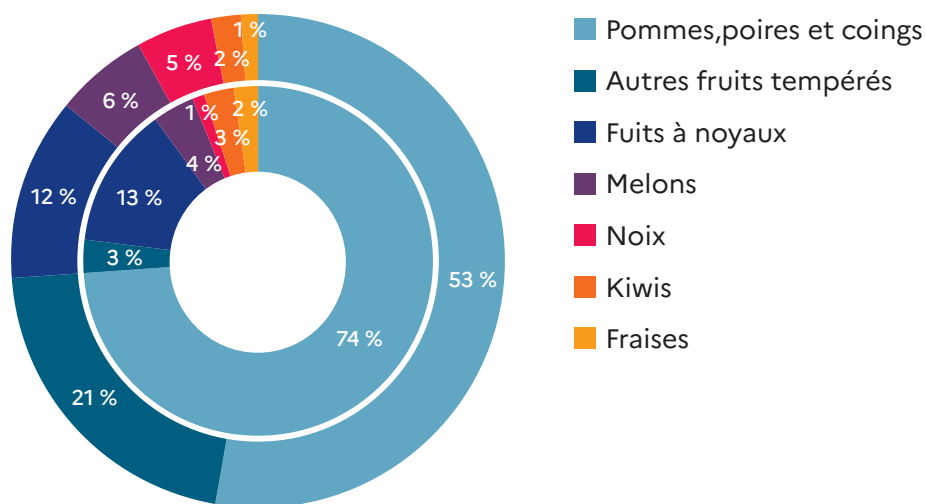
**Toutes les catégories de fruits voient leurs exportations reculer** entre 2003 et 2023 (fruits à noyau : - 49 % ; melons : - 26 % ; kiwis : - 68 % ; fraises : - 71 %) à l'exception des noix (+ 70 %) et de la catégorie autres fruits portée par les pastèques (correspondant en grande majorité à du réexport de pastèques en provenance du Maroc, cf. focus spécifique pastèques ci-après).

### Évolution des exportations de fruits frais tempérés en volume par principale catégorie entre 2003 et 2023



Source : FranceAgriMer d'après Trade Data Monitor

### Parts de marché en volume des exportations de fruits frais tempérés par principale catégorie en 2003 (cerle intérieur) et 2023 (cerle extérieur)



Source : FranceAgriMer d'après Trade Data Monitor

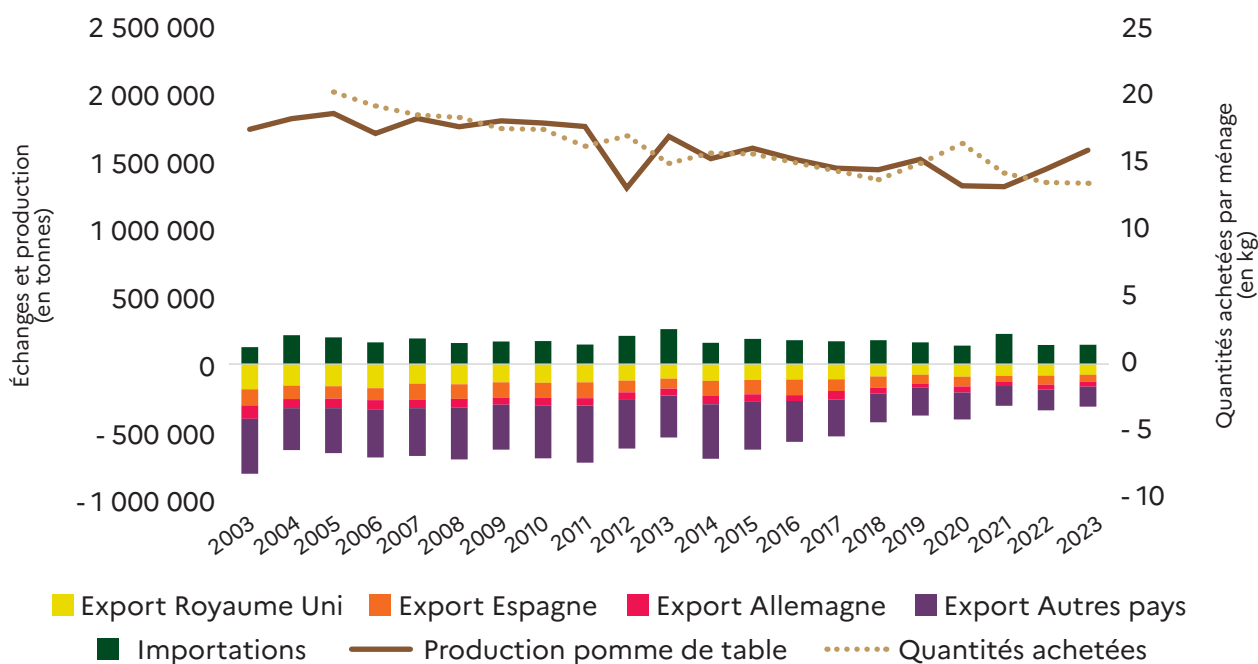
## Pomme : une prédominance qui s’effrite à l’export et sur le marché intérieur

En 2023, les exportations de pommes françaises se sont établies à 314 000 tonnes pour 395 millions d’euros, faisant de la France le 9<sup>e</sup> exportateur mondial en volume. De 2003 à 2023, les exportations françaises ont fortement diminué, perdant presque 500 000 tonnes de volumes exportés, soit une baisse de 61 % par rapport à 2003. Ce recul est constaté pour les principaux clients de la France, dont les 3 premiers : Royaume-Uni (- 58 % vs 2003), Espagne (- 56 % vs 2003) et Allemagne (- 63 % vs 2003).

Sur le marché intérieur, on constate également un recul des achats de pommes des ménages français pour leur consommation à domicile de l’ordre de 30 % entre 2005 et 2023 avec 13 kg achetés par ménage en 2023 contre 20 kg en 2005 et un taux de ménages acheteurs en retrait de 2,8 points par rapport à 2005 (à 87,6 % en 2023). Alors qu’il était le fruit le plus acheté, la pomme passe derrière la banane en 2022.

Dans le même temps, on note une baisse de 9 % de la production de pommes de table française établie à 1,6 millions de tonnes en 2023.

Évolution des échanges par pays, de la production et des achats des ménages de pommes en volume entre 2003 et 2023

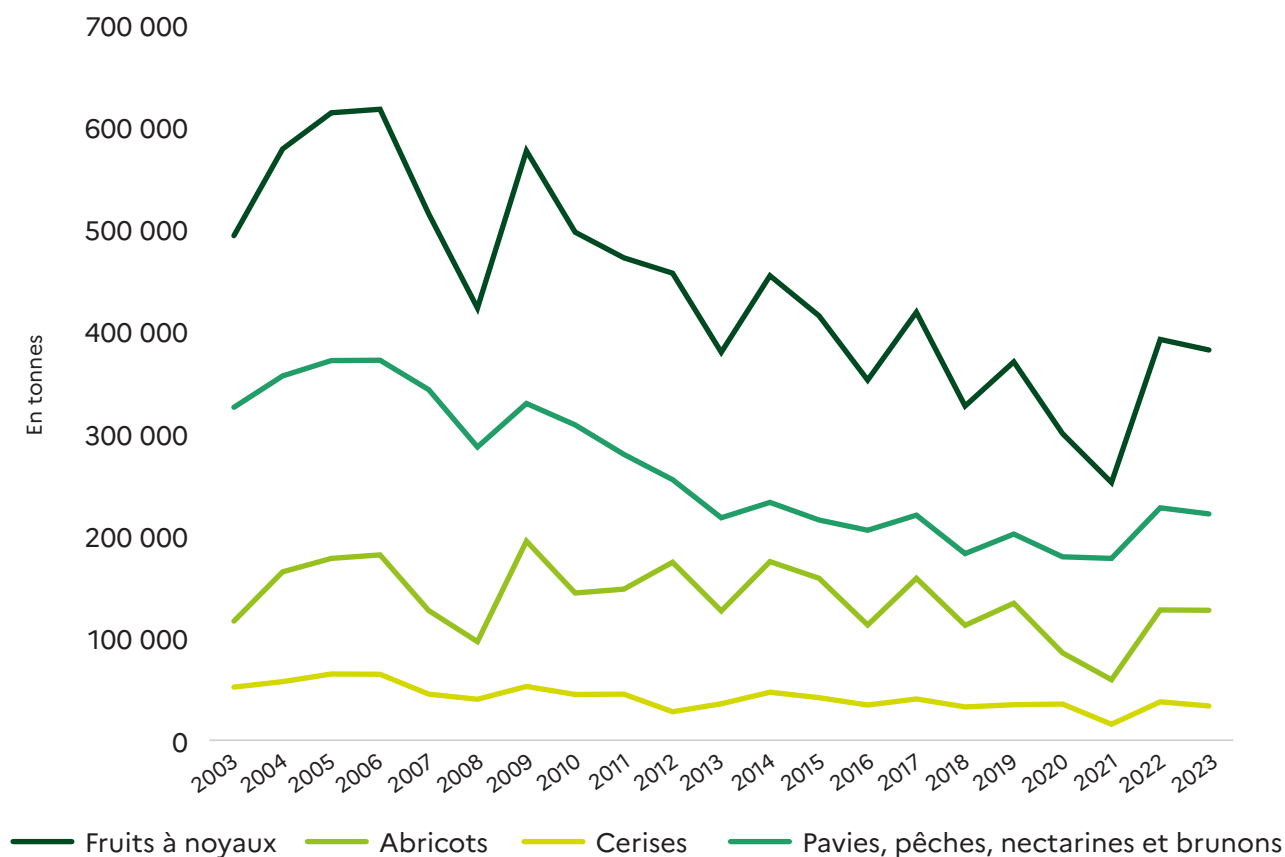


Source : FranceAgriMer d’après Trade Data Monitor, Agreste et Kantar

## Pêche-nectarine : des indicateurs à la baisse

En 2023, les exportations françaises de fruits à noyau se sont élevées à 74 000 tonnes pour 137 millions d'euros. En volume, elles ont diminué de 49 % en 20 ans quand la production française a baissé de 23 % entre 2003 et 2023. Dans ce contexte de diminution de la production, les importations françaises de fruits à noyau, qui ont été de 167 000 tonnes en 2023, ont progressé de 10 % par rapport à 2003.

### Évolution de la production française de fruits à noyau en volume entre 2003 et 2023

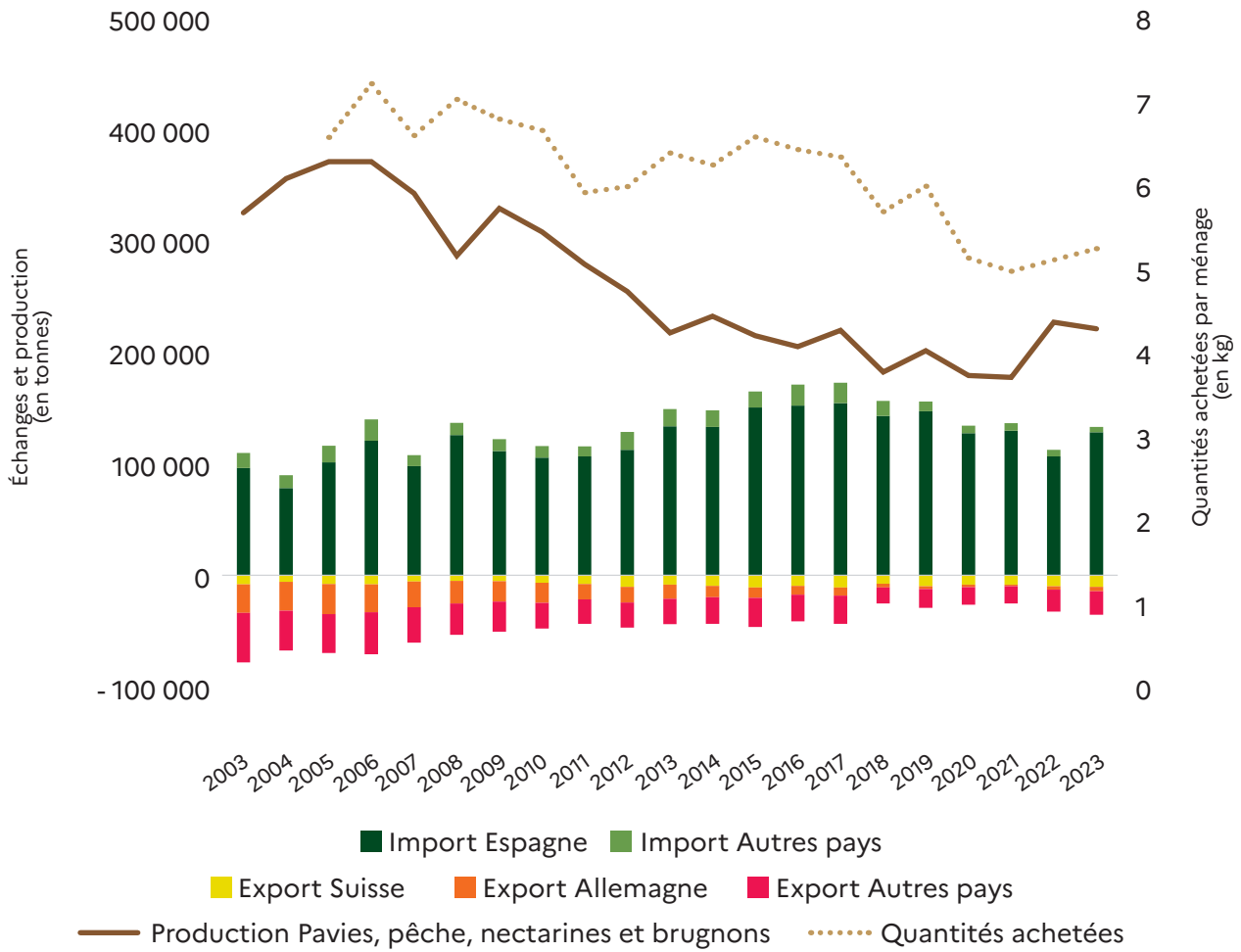


Source : FranceAgriMer d'après Agreste

En ce qui concerne les pêches/nectarines, avec une production qui s'est élevée à environ 223 000 tonnes en 2023, on remarque un niveau de production en recul de 32 % par rapport à 2003, soit une diminution de l'ordre de 100 000 tonnes en volume. Dans ce contexte de retrait de la production, **les importations de pêches/nectarines ont été en hausse de 21 % à 134 000 tonnes en 2023, soit une progression de 24 000 tonnes en 20 ans. Sur la même période, avec un volume d'exportation de 36 000 tonnes en 2023, on constate une diminution de 54 % des exportations françaises entre 2003 et 2023, soit une baisse de 43 000 tonnes.**

**En termes d'achats des ménages de pêches/nectarines pour leur consommation à domicile, les indicateurs d'achat sont également en recul.** Quand environ 6,8 kg étaient achetés par ménage en 2005, ce chiffre est réduit à 5,7 kg en 2023, soit une baisse de 17 % entre 2005 et 2023. Le taux de ménages acheteurs a également diminué de 3,3 points pendant cette période, s'établissant à 78 % en 2023.

### Évolution des échanges par pays, de la production et des achats des ménages de pêches/nectarines en volume entre 2003 et 2023



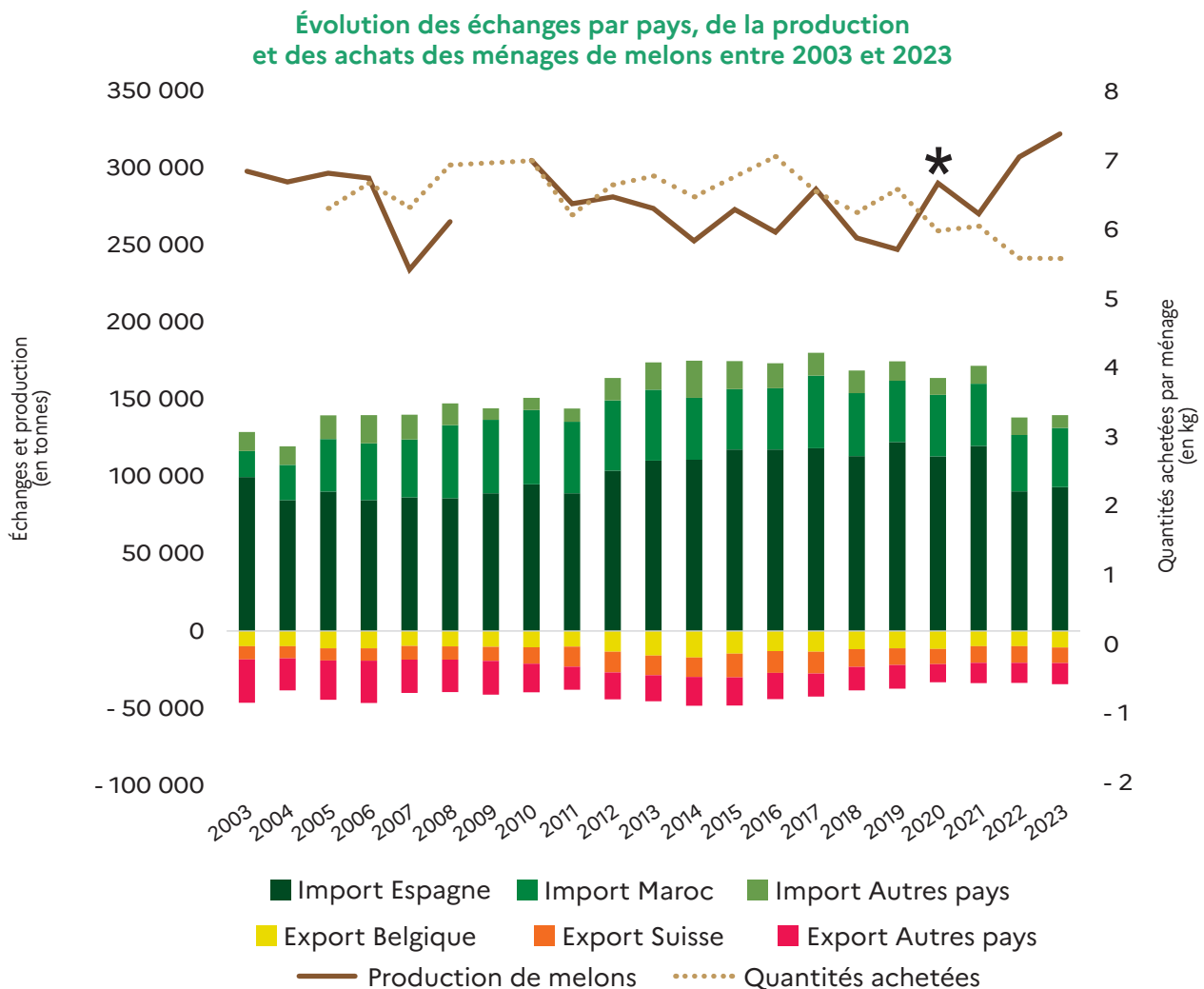
Source : FranceAgriMer d'après Trade Data Monitor, Agreste et Kantar

## Melon et pastèque : des échanges en retrait pour le melon et en croissance pour la pastèque

En 2023, les importations françaises de melons se sont élevées à 140 000 tonnes provenant principalement de deux pays fournisseurs : l'Espagne à 67 % et le Maroc à 27 %. En 20 ans, les volumes d'importations ont connu une hausse de 8 % (vs 2003). Cependant, on constate que les niveaux d'importations de melons sont retombés en 2022/2023 à des niveaux équivalents à ceux de 2006/2007 (140 000 tonnes) après un pic d'importation en 2017 (180 000 tonnes), soit un recul de 22 % entre 2017 et 2023. On remarque notamment que les importations de melons du Maroc ont été en forte hausse jusqu'en 2017 (+ 178 % vs 2003), puis en baisse entre 2017 et 2023 (- 18 % vs 2017). Deuxième pays fournisseur de la France derrière l'Espagne qui reste dominant, le Maroc a gagné 14 points de parts de marché en volume en 20 ans.

Entre 2005 et 2023, les quantités achetées par ménage de melons ont été en baisse de 11 % passant de 6,3 kg à 5,6 kg achetés par ménage et avec un taux de ménages acheteurs de 76,8 % en 2023 contre 77,4 % en 2005. Cependant, on observe un pic des achats en 2016 avec 7,1 kg de melons achetés par ménage (+ 12 % vs 2005), puis une baisse des achats jusqu'en 2022/2023 avec des niveaux d'achat les plus bas. Cette dynamique de consommation suit de près les tendances d'évolution des importations citées précédemment.

Sur la période baissière des importations et des achats de melons entre 2017 et 2023, on remarque une hausse de la production française (+ 13 % vs 2017) et, dans un ordre de grandeur plus faible, une baisse des exportations (- 19 % vs 2017).



\*rupture de série  
Source : FranceAgriMer d'après Trade Data Monitor, Eurostat et Kantar

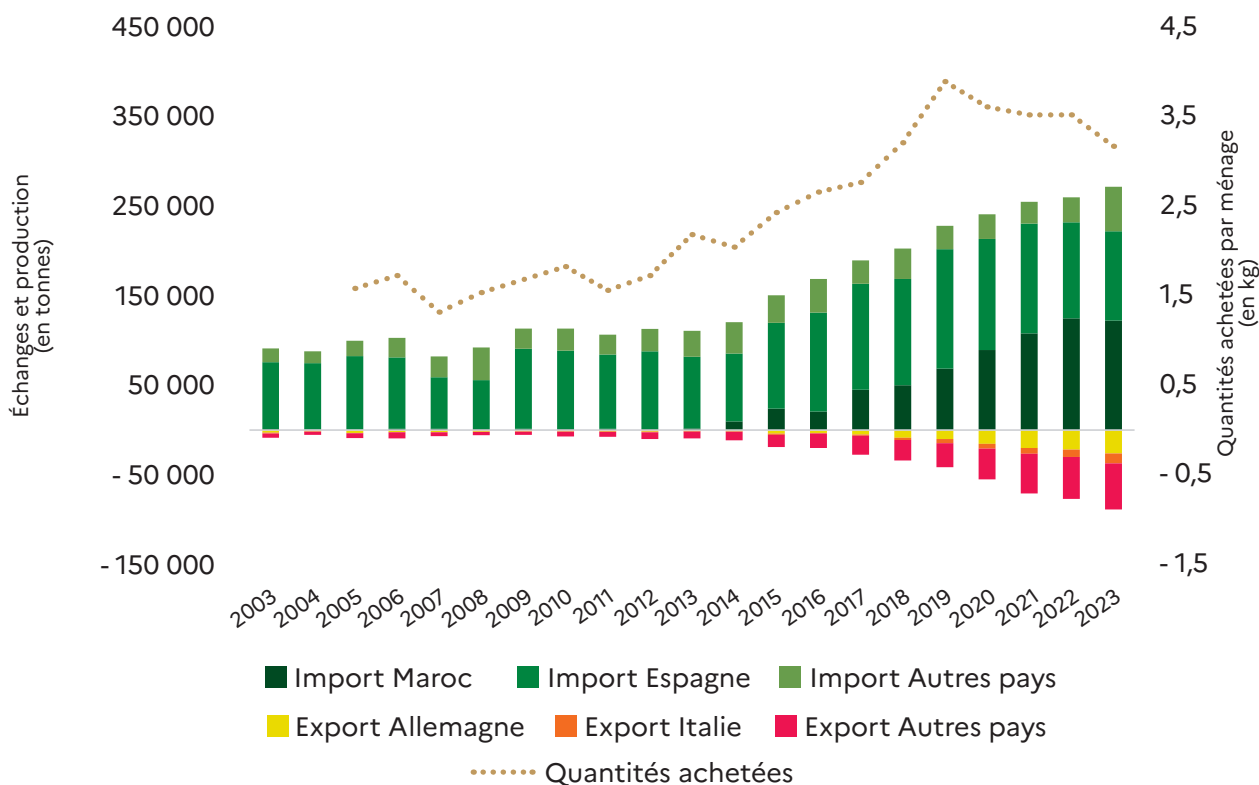
Dans la même famille de fruits, en 2023, les importations françaises de pastèques se sont élevées à 271 000 tonnes, provenant principalement de deux pays fournisseurs : le Maroc à 45 % et l'Espagne à 37 %. Les volumes d'importations de pastèques ont presque triplé en 20 ans (+ 198 % vs 2003), notamment à partir des années 2014/2015. Cette période correspond aux années de développement de la production à une échelle commerciale des pastèques marocaines et qui a engendré une explosion des importations françaises de pastèques en provenance du Maroc (+ 1 180 % vs 2014).

En parallèle, on remarque, à partir de cette période (2014/2015), une tendance à la hausse des achats de pastèques des ménages français jusqu'en 2019, puis une progression importante des exportations jusqu'en 2023.

Plus précisément, entre 2005 et 2019, les quantités achetées de pastèques par les ménages français ont été en forte progression (+ 146 % vs 2005) passant de 1,6 kg achetés par ménage en 2005 à 3,9 kg en 2019, année de fortes chaleurs pendant la période estivale qui ont favorisé la consommation de fruits d'été. Depuis ce pic d'achat, les niveaux d'achat des pastèques ont été en retrait atteignant 3,2 kg achetés par ménage en 2023. Entre 2005 et 2023, le taux d'acheteurs de pastèques a gagné 14 points passant de 19,2 % à 33,2 %, avec un record en 2019 à 37,6 %.

En ce qui concerne les volumes d'exportations françaises de pastèques, ils ont été multipliés par 10 depuis 2003 avec des volumes d'export plus significatifs observés à partir de 2019 et atteignant 89 000 tonnes en 2023. Les six principaux clients de la France en volume étaient en 2023 : Allemagne (29 %), Italie (13 %), Suisse (11 %), Pays-Bas (10 %), Espagne (8 %) et Belgique (7 %), représentant 77 % des exportations françaises en volume. En étudiant les flux d'importations de ces 6 pays clients, on estime que le **taux de réexport des pastèques que la France importe était d'environ 71 % en 2023**, confirmant le rôle de la France comme plateforme d'entrée et de redistribution de pastèques notamment marocaines.

### Évolution des échanges par pays et des achats des ménages de pastèques entre 2003 et 2023



Source : FranceAgriMer d'après Trade Data Monitor et Kantar



## Les petits fruits rouges : une nouvelle catégorie de fruits dynamique

**Les importations françaises de petits fruits rouges (myrtilles, framboises, mûres et groseilles) ont explosé entre 2003 et 2023 (+ 743 % vs 2003),** atteignant un volume d'importation de 43 000 tonnes en 2023. On note particulièrement une très forte hausse des importations de myrtilles (+ 3615 % vs 2003) avec 16 000 tonnes importées en 2023 quand seules 400 tonnes étaient importées en 2003. La catégorie framboise-mûre reste la plus importante avec 26 000 tonnes importées en 2023 (+ 510 % vs 2003).

**Les 3 principaux pays fournisseurs de la France de la catégorie framboise-mûre étaient en 2023 l'Espagne (32 % de PDM en volume), le Portugal (29 %) et le Maroc (22 %).** Ces 3 pays ont représenté 84 % des volumes d'importations de la France de cette catégorie de petits fruits rouges. Les volumes d'importations venant d'Espagne se sont accrus dans les années 2015/2016 quand ceux venant du Portugal et du Maroc se sont développés plus récemment, à partir des années 2019/2020.

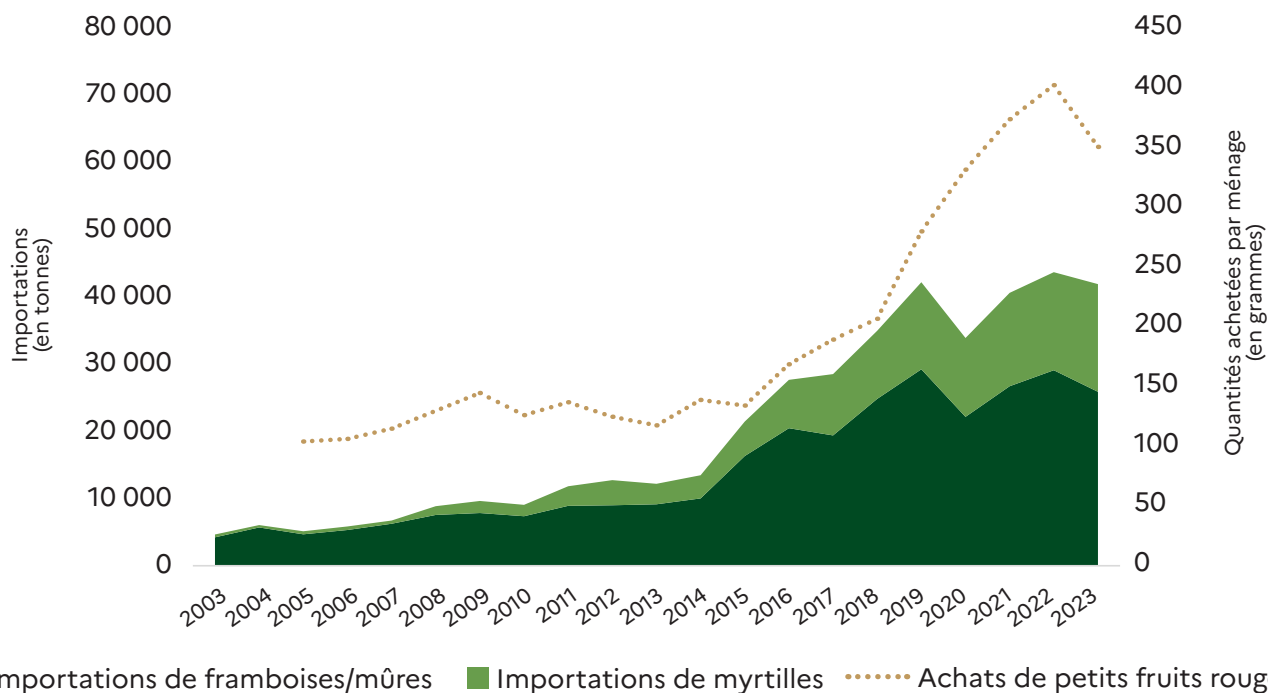
**Concernant la myrtille, les 2 principaux pays fournisseurs de la France étaient l'Espagne (40 % de PDM en volume) et le Maroc (32 %) en 2023.** De la même manière que pour la framboise, l'Espagne a développé ses volumes d'exportations vers la France dans les années 2015/2016, avant le Maroc dont le développement de la production est plus récent (années 2019/2020). On retrouve également, de manière plus récente, l'apparition de volumes d'importations venant du Pérou et du Portugal.

**Au Maroc, la croissance de la demande relative aux fruits rouges en contre saison (comme la framboise et la myrtille) sur les marchés européens et du Moyen-Orient est à l'origine du développement de la filière.** En 2023, la framboise occupe 4 000 ha de superficie avec une augmentation de 20 % par rapport à l'année 2022. Concernant la myrtille, le Maroc a connu une croissance fulgurante dans la production et l'exportation ces dernières années, devenant un acteur incontournable sur le marché international. La superficie cultivée en myrtilles au Maroc a atteint 4 000 hectares en 2022/2023, soit une augmentation de 30 % par rapport à la saison précédente, avec un volume de production de 53 000 tonnes en 2022.

**En France, l'augmentation des importations de petits fruits rouges prend place dans un contexte d'une offre nationale très limitée et d'une forte hausse de la demande.** En effet, d'une part, les superficies et volumes de production de petits fruits rouges restent faibles. On note, par exemple, à peine 700 ha pour la culture de framboises générant environ 6 000 tonnes en 2023. **D'autre part, dans le même temps, la demande en petits fruits rouges n'a fait qu'augmenter depuis 2015. Les quantités achetées pour la consommation à domicile des ménages français ont triplé entre 2015 et 2022,** même si la demande a connu un ralentissement en 2023 dans un contexte d'inflation forte.

**Cette hausse de la demande est très marquée pour la myrtille** qui enregistre une augmentation de 680 % des quantités achetées entre 2016 et 2022. Cependant, les niveaux d'achat de la framboise restent plus élevés que ceux de la myrtille (respectivement 190 grammes contre 150 grammes achetés par ménage en 2023). Cette accélération des achats de fruits rouges est portée par l'élargissement de la taille de clientèle atteignant, en 2023, 15,9 % de ménages acheteurs pour la myrtille (contre 4,6 % en 2016) et 25,7 % pour la framboise (contre 20,4 % en 2016).

### Évolution des importations et des achats des ménages de petits fruits rouges entre 2003 et 2023



Source : FranceAgriMer d'après Trade Data Monitor et Kantar

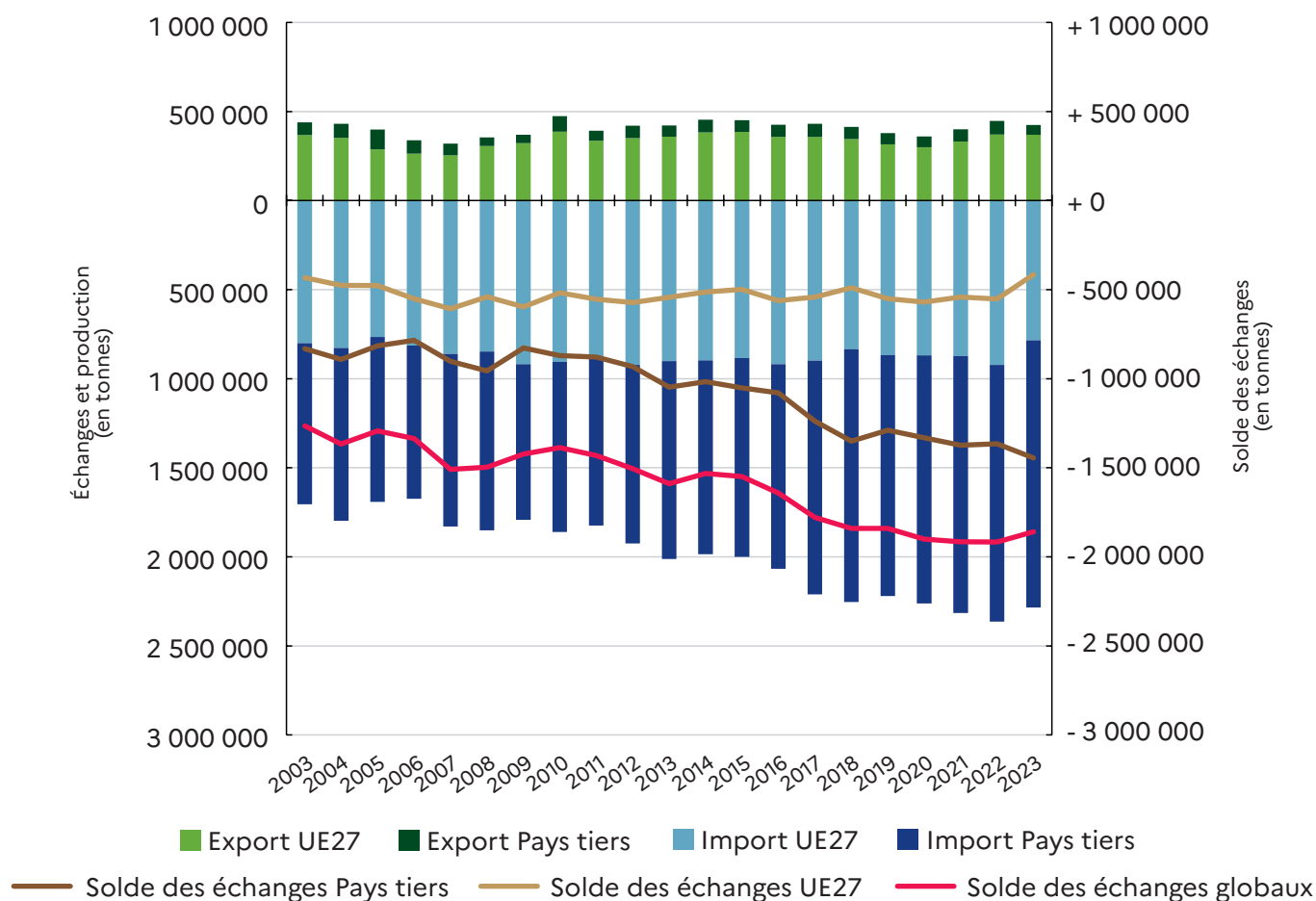
# FRUITS TROPICAUX ET AGRUMES

## Bilan des échanges entre 2003 et 2023 : un solde négatif qui s'accroît

Entre 2003 et 2023, les importations françaises de fruits tropicaux et d'agrumes ont été en hausse de 34 % en volume, portée par la forte hausse des importations en provenance des pays tiers (+ 66 % vs 2003), quand les importations venant de l'Union Européenne ont été en léger recul sur cette période (- 2 % vs 2003). Ainsi, on note un gain important de parts de marché en volume des importations des pays tiers passant de 53 % en 2003 à 66 % en 2023. Les exportations (et réexportations) poursuivent une tendance plutôt stable.

Il en résulte un solde des échanges en volume négatif (- 1 859 133 tonnes en 2023). Ce solde s'est particulièrement creusé à partir de 2017 avec l'augmentation des importations venant des pays tiers engendrant un déficit du solde des échanges des pays tiers en nette hausse. En revanche, le déficit du solde des échanges UE reste, quant à lui, plutôt sur une tendance stable, voire baissière. En 2023, on note un léger repli du déficit global dû en grande partie à la baisse des importations venant de l'Union Européenne (notamment des agrumes, cf. partie suivante sur les importations).

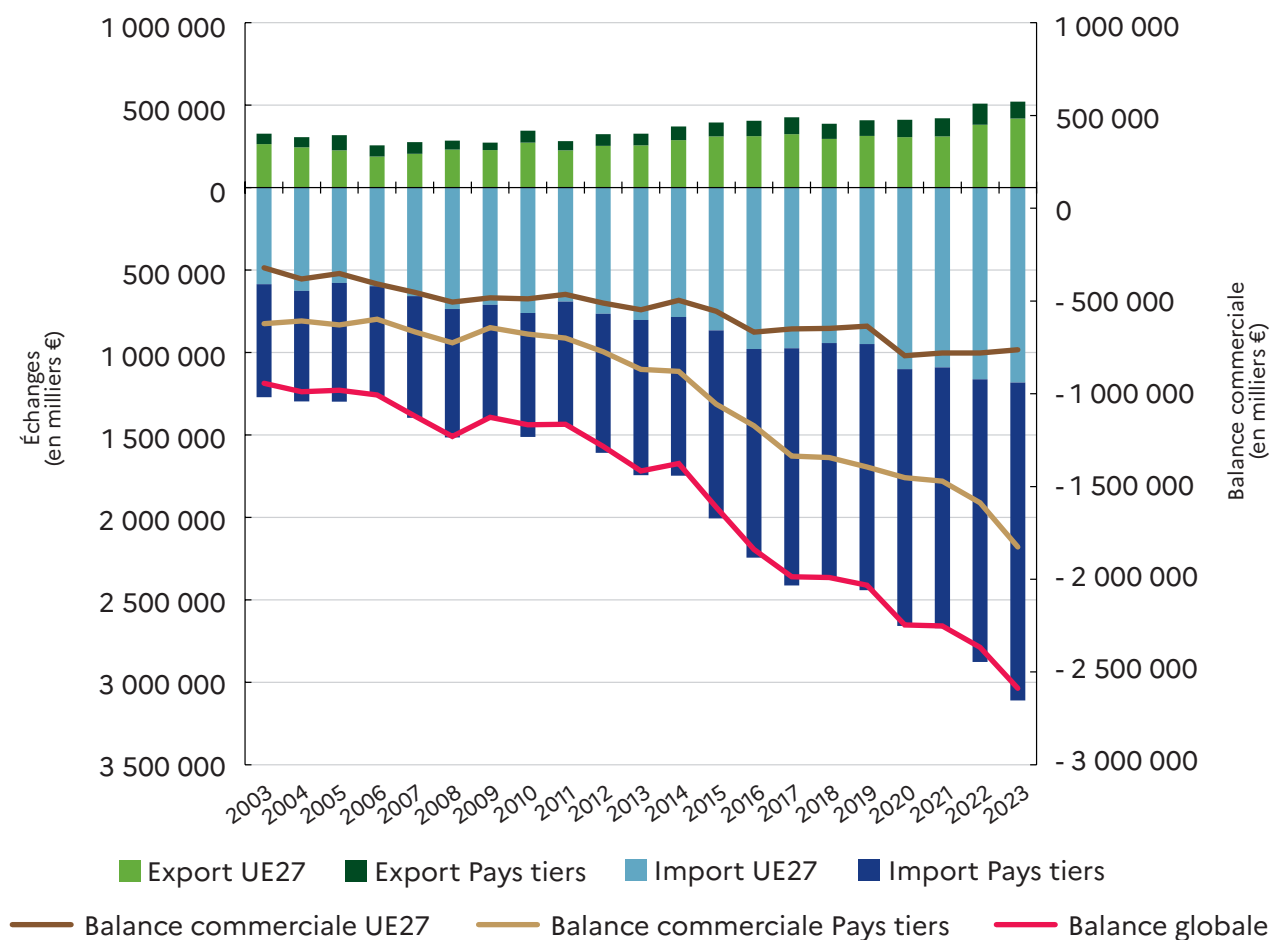
Évolution des échanges et du solde des échanges en volume de la France en fruits tropicaux et agrumes entre 2003 et 2023



Source : FranceAgriMer d'après Trade Data Monitor

En valeur, l'augmentation des importations de fruits tropicaux et d'agrumes est encore plus remarquable, notamment dans le contexte d'inflation de 2022 et 2023, avec une hausse totale de 145 % entre 2003 et 2023. Néanmoins, la hausse constante des importations en valeur visible depuis 2014 a engendré **un déficit de la balance commerciale de 2 588 millions d'euros en 2023**. On remarque que les importations venant de l'Union Européenne ont doublé quand celles des pays tiers ont presque triplé entre 2003 et 2023.

### Évolution de la balance commerciale et des échanges en valeur de la France en fruits tropicaux et agrumes entre 2003 et 2023



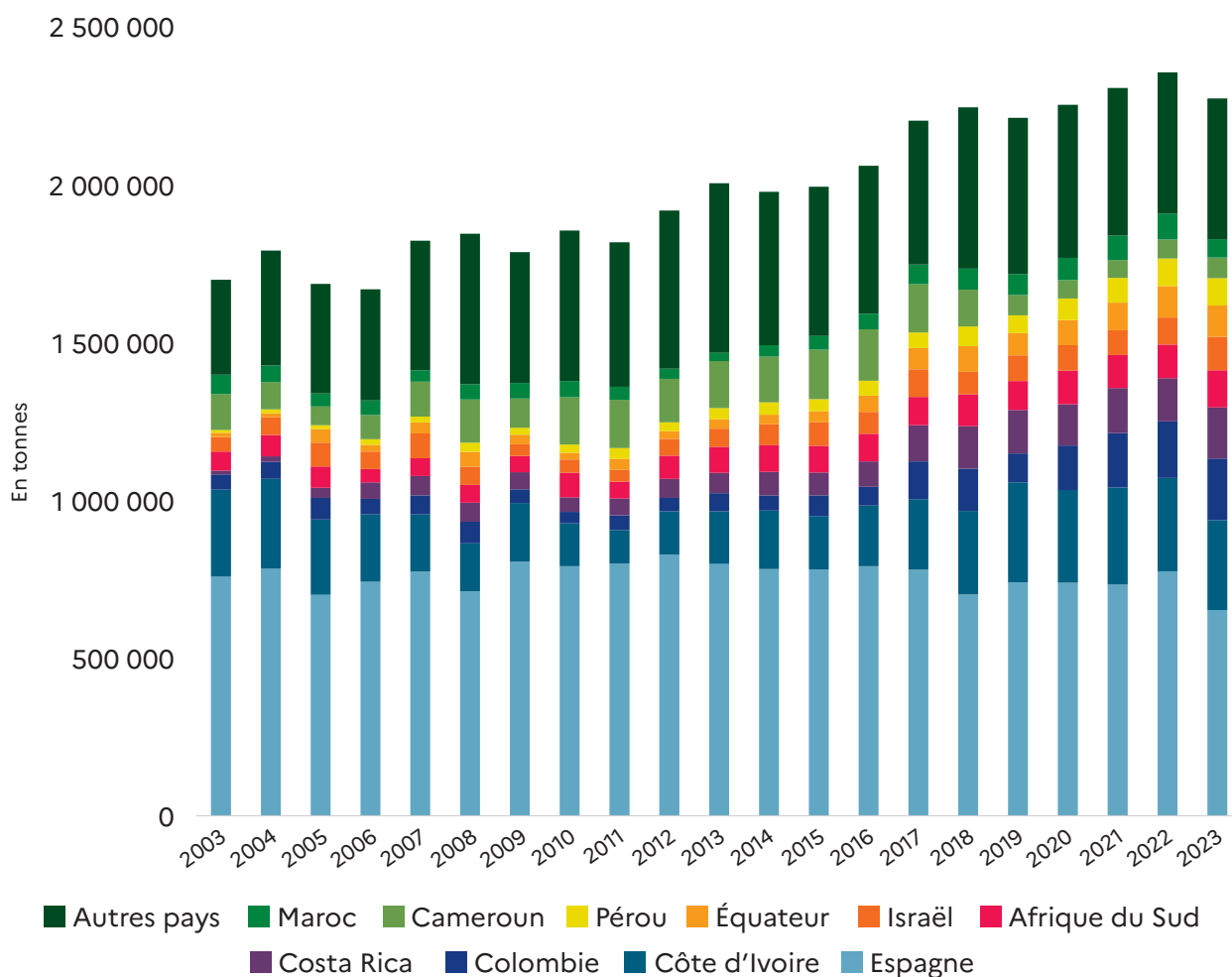
Source : FranceAgriMer d'après Trade Data Monitor

## Les importations de fruits tropicaux et d'agrumes : une forte progression portée par les bananes et les avocats

En 2023, les importations françaises de fruits tropicaux et d'agrumes ont représenté 2,3 millions de tonnes pour 3,1 milliards d'euros. En 20 ans, les importations de fruits tropicaux et d'agrumes en volume ont augmenté de 34 % entre 2003 et 2023. L'augmentation constante observée ces dernières années a cessé en 2023, avec un recul de 3 % par rapport à 2022.

En 2023, les 5 premiers pays fournisseurs de la France en volume étaient par ordre décroissant : l'Espagne, la Côte d'Ivoire, la Colombie, le Costa Rica et l'Afrique du Sud ; représentant 62 % des importations françaises de fruits tropicaux et d'agrumes. Les importations françaises en provenance d'Espagne ont baissé de 14 % en 20 ans quand les importations venant d'Amérique latine et du Sud (Colombie, Costa Rica, Équateur, Pérou), d'Afrique du Sud et d'Israël ont explosé, même si les ordres de grandeurs des volumes importés sont plus faibles.

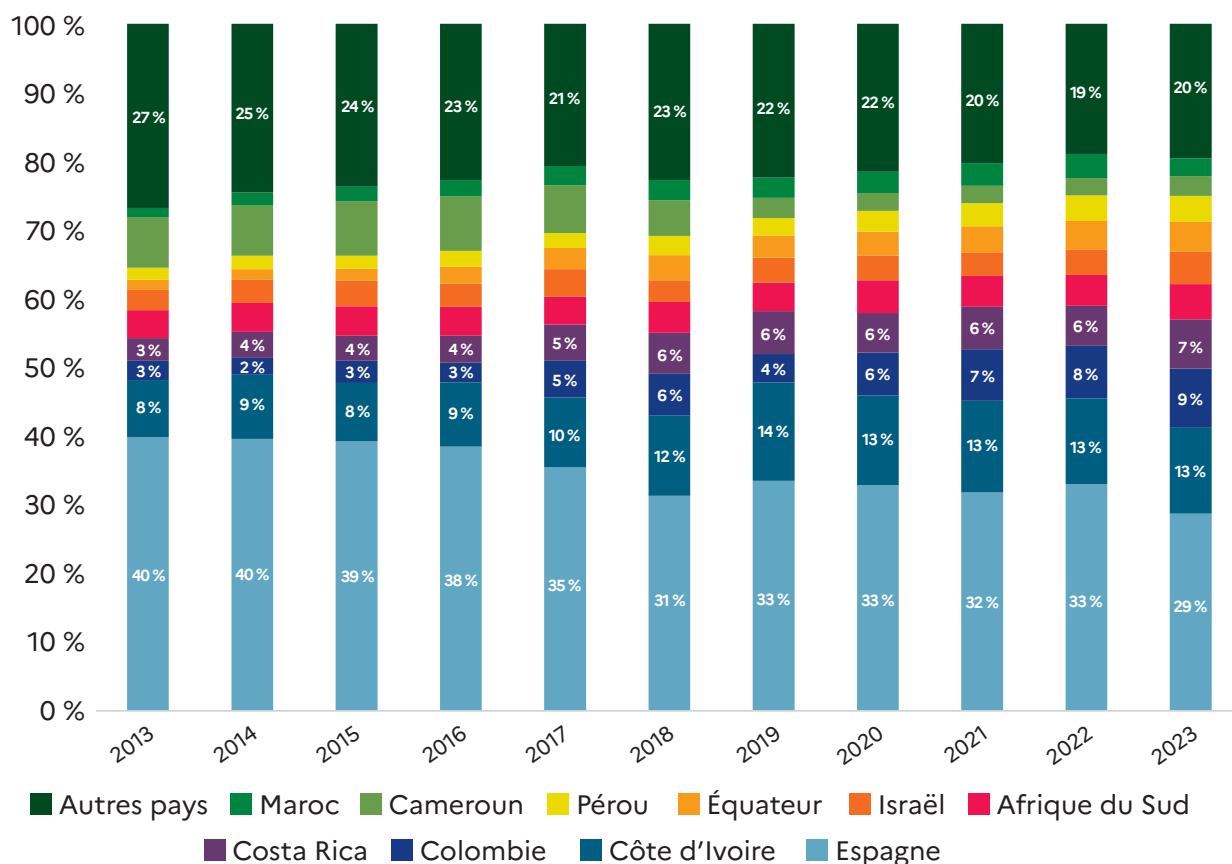
Évolution des importations de fruits tropicaux et d'agrumes par pays fournisseur en volume entre 2003 et 2023



Source : FranceAgriMer d'après Trade Data Monitor

En termes de part de marché en volume, l'Espagne, qui représentait 40 % des importations en 2003, a perdu 11 points de parts de marché en 10 ans, au profit de la Côte d'Ivoire (+ 5 points), de la Colombie (+ 6 points), du Costa Rica (+ 4 points), de l'Afrique du Sud (+ 1 point), d'Israël (+ 2 points), de l'Équateur (+ 3 points) et du Pérou (+ 2 points).

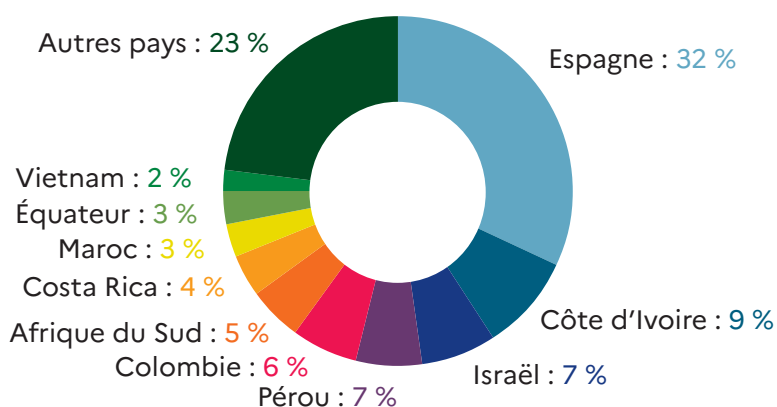
## Évolution des parts de marché en volume des pays fournisseurs en fruits tropicaux et agrumes entre 2013 et 2023



Source : FranceAgriMer d'après Trade Data Monitor

**En valeur**, l'Espagne et la Côte d'Ivoire restent les deux premiers pays fournisseurs de la France suivis d'Israël et du Pérou dans le TOP 5 des pays fournisseurs, respectivement en 3<sup>e</sup> et 4<sup>e</sup> position.

## Parts de marché en valeur des pays fournisseurs de la France en fruits tropicaux et agrumes en 2023



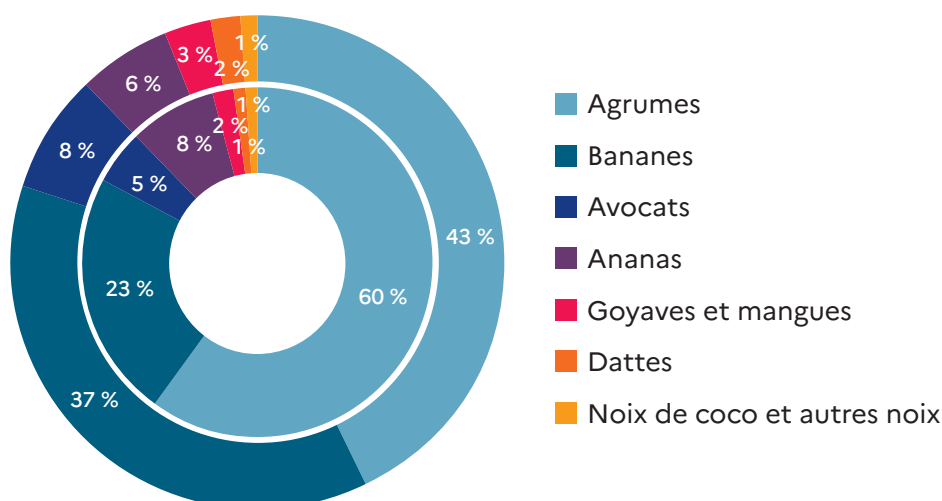
Source : FranceAgriMer d'après Trade Data Monitor

Concernant les catégories de fruits importés, les agrumes et les bananes correspondent aux 2 principales catégories de fruits importés représentant 80 % des volumes totaux d'importations d'agrumes et de fruits tropicaux (avec respectivement 43 % et 37 % de parts de marché en volume).

Les volumes d'importations d'agrumes ont diminué de 4 % sur la période 2003-2023, perdant 16 points de parts de marché, au profit des importations de bananes qui ont plus que doublé en 20 ans (+ 113 % vs 2003), gagnant 14 points de parts de marché. La hausse des importations d'avocats est également notable puisqu'elles ont plus que doublé en 20 ans (+ 114 % vs 2003), gagnant 3 points de parts de marché. De manière globale, les importations des principales catégories de fruits ont été en hausse entre 2003 et 2023, à l'exception des agrumes.

En 2023, les importations de fruits tropicaux et d'agrumes ont été en baisse de 3 % par rapport à 2022, portée par la diminution des importations d'agrumes (- 8 % vs 2022) en lien avec une offre diminuée en Espagne en raison des conditions climatiques (sécheresse).

**Parts de marché en volume des importations françaises de fruits tropicaux et d'agrumes par principale catégorie en 2003 (cercle interne) et 2023 (cercle externe)**



Source : FranceAgriMer d'après Trade Data Monitor

En croisant la provenance et les catégories de produits, on constate que les pays fournisseurs sont différents selon les catégories de produits.

En 2023, les volumes d'importations d'agrumes provenaient à :

- 57 % d'Espagne;
- 11 % d'Afrique du Sud ;
- 7 % d'Israël.

Les volumes d'importations des bananes provenaient à :

- 32 % de Côte d'Ivoire ;
- 21 % de Colombie ;
- 10 % d'Équateur.

Les volumes d'importations d'avocats provenaient à :

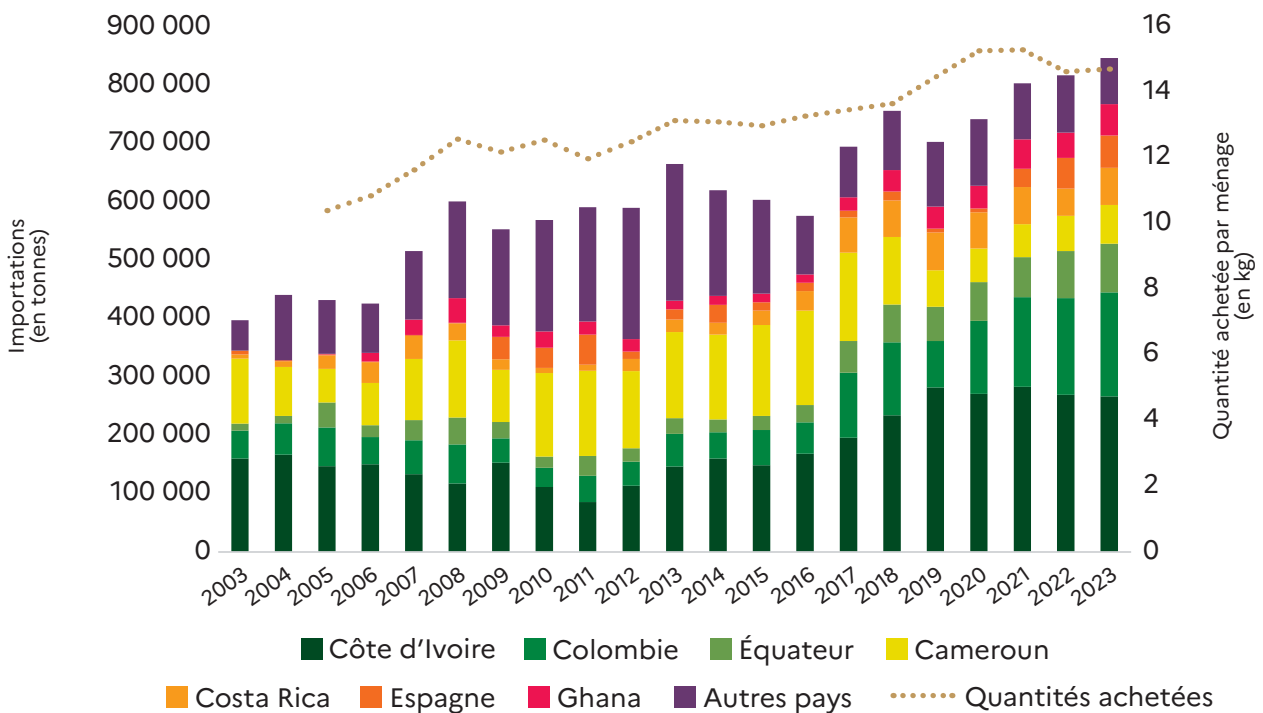
- 31 % du Pérou ;
- 16 % d'Espagne ;
- 15 % d'Israël.

## Banane, 1<sup>er</sup> fruit acheté par les Français : des importations en forte hausse

En 2023, les importations françaises de bananes ont été de 842 000 tonnes, soit une hausse de 113 % entre 2003 et 2023. En 2023, les 3 principaux pays fournisseurs de la France étaient la Côte d'Ivoire (32 % de PDM en volume), la Colombie (21 %) et l'Équateur (10 %). On note une progression des importations de bananes provenant de ces 3 pays fournisseurs, de manière encore plus marquée pour les pays d'Amérique du Sud : Colombie (+ 275 % vs 2003) et Équateur (+ 590 % vs 2003).

Cette hausse des importations est à mettre en lien avec celle des achats de bananes des ménages français pour leur consommation à domicile (+ 42 % entre 2005 et 2023), atteignant presque 15 kg achetés par ménage français en 2023 contre 10 kg en 2005. Cette augmentation des achats est notamment portée par l'agrandissement de la taille de clientèle (90 % en 2023 contre 86 % en 2005). **Au cours de cette progression, la banane est devenue le premier fruit acheté par les Français en 2022, devant la place de la pomme.**

Évolution des importations par pays fournisseur et des achats des ménages de bananes entre 2003 et 2023



Source : FranceAgriMer d'après Trade Data Monitor et Kantar

Pour rappel, cette analyse des données de la douane française ne permet pas de distinguer les flux de bananes venant des DOM-TOM. De plus, les importations de bananes sont également en partie réexportées vers d'autres pays européens, la France étant une plateforme européenne d'import et de redistribution.



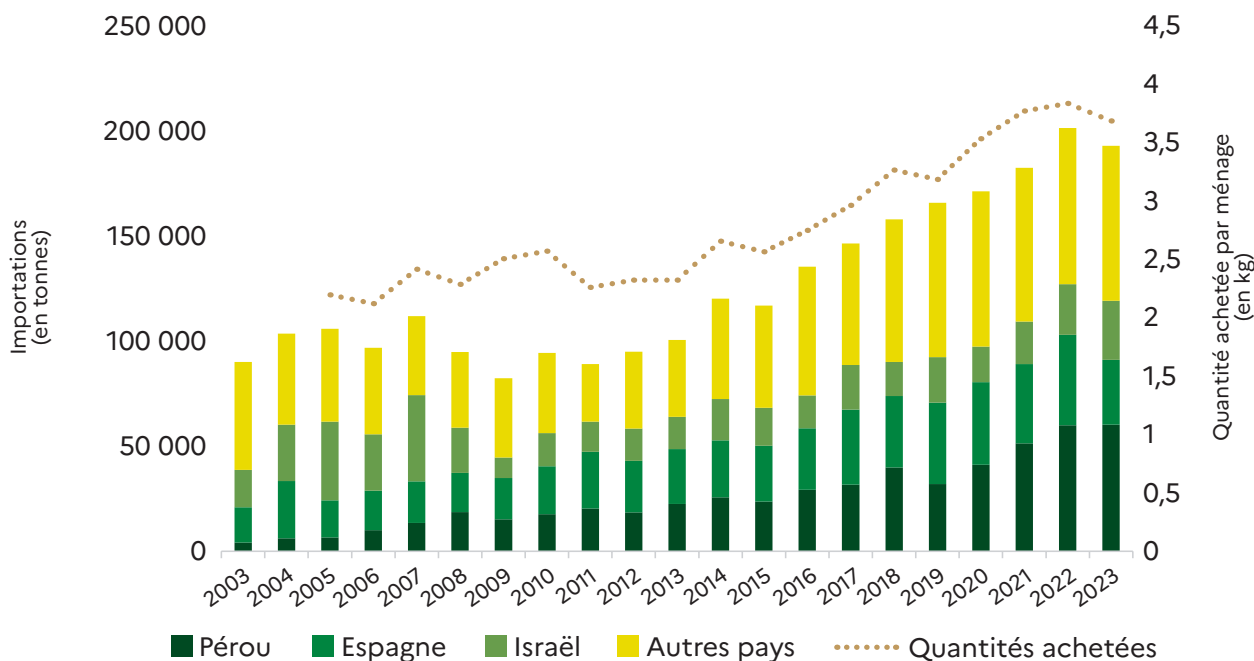
## La France, le plus gros consommateur d'avocats en Europe : des importations en forte hausse

En 2023, les importations françaises d'avocats ont été de 192 000 tonnes, faisant de la France le 4<sup>e</sup> pays importateur mondial. Elles ont plus que doublé en 20 ans avec une hausse de 114 % entre 2003 et 2023. Les 3 principaux pays fournisseurs de la France en 2023 étaient le Pérou (31 % de PDM en volume), l'Espagne (16 %) et Israël (15 %). On remarque l'essor des importations provenant du Pérou, qui ne représentaient que 5 % des volumes d'import en 2003, et qui est devenu, en 2023, le premier pays fournisseur de la France devant Israël et l'Espagne.

Cette hausse des importations est directement à mettre en lien avec la hausse de la demande pour ce produit. En 2023, la France était le plus gros consommateur d'avocats en Europe en termes de volumes commercialisés globaux. Au niveau des indicateurs d'achats des ménages français, on constate une forte progression des quantités achetées d'avocats entre 2005 et 2023 (+ 68 % vs 2005), atteignant 3,7 kg achetés par ménage français (contre 2,2 kg en 2005). Cette hausse des quantités achetées est principalement portée par l'agrandissement de la taille de clientèle (75,0 % en 2023 contre 64,4 % en 2005).

Cependant, en 2023, on note une baisse des achats (- 4 % vs 2022) et des importations (- 4 % vs 2022) dans un contexte d'inflation des produits alimentaires et de baisse de production dans les pays exportateurs, notamment à cause du manque d'eau en Espagne et des effets du phénomène climatique El Niño au Pérou, qui ont impacté la production.

Évolution des importations par pays fournisseur et des achats des ménages d'avocats entre 2003 et 2023



Source : FranceAgriMer d'après Trade Data Monitor et Kantar

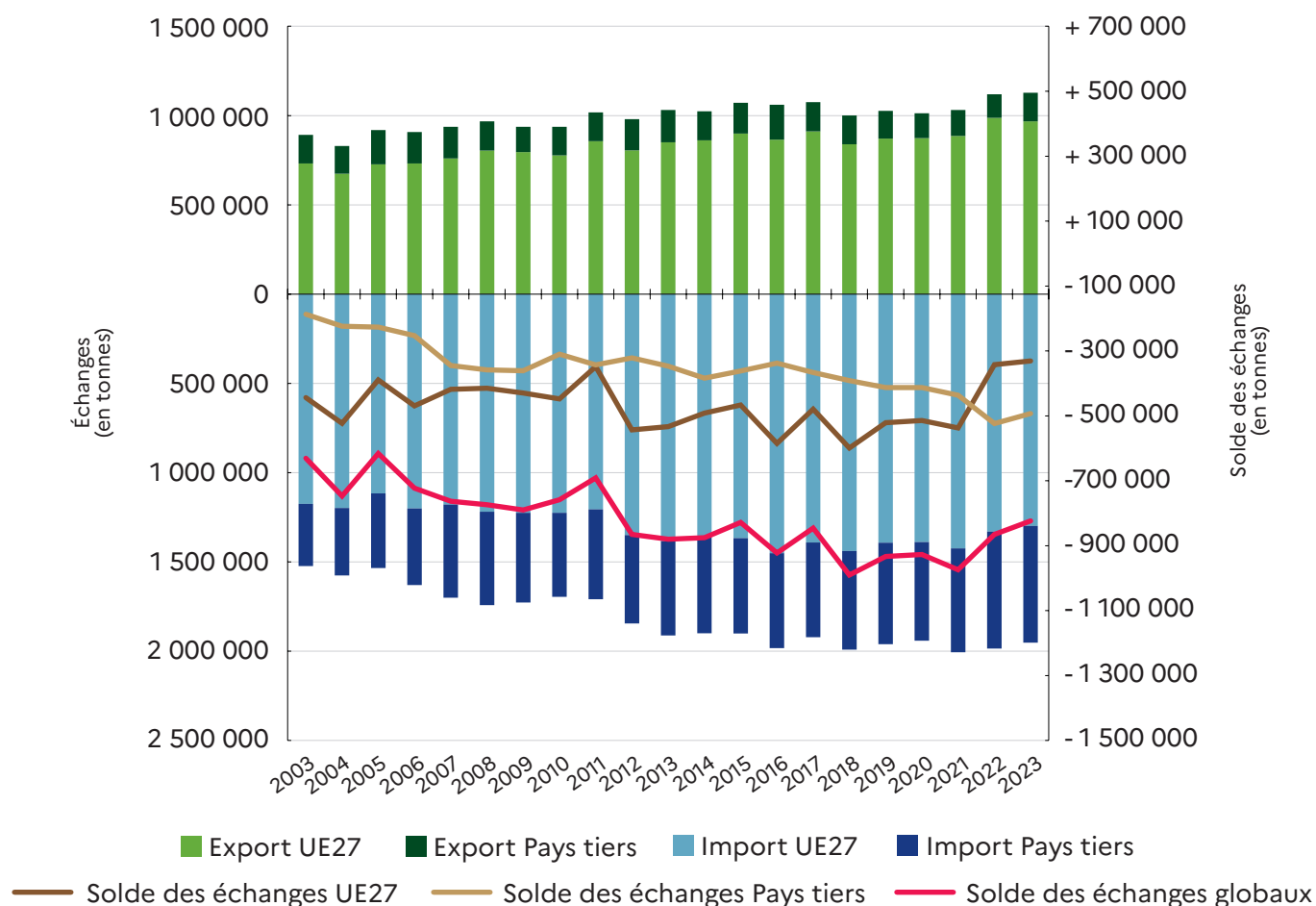
# LES LÉGUMES FRAIS

**Bilan des échanges entre 2003 et 2023 : un déficit qui s'accroît nettement en valeur, relativement stable en volume sur les dernières années**

Entre 2003 et 2023, les exportations françaises de légumes frais en volume ont augmenté de 26 % portées par la hausse des exportations vers l'UE (+ 32 % vs 2003) quand les exportations vers les pays tiers ont été stables. Les exportations vers les pays de l'UE représentaient 86 % des volumes en 2023 (+ 4 points vs 2003). Les volumes importés ont également augmenté en suivant la même tendance que celle des exportations (+ 28 % vs 2003) mais avec une hausse principalement marquée par les importations en provenance des pays tiers (+ 88 % vs 2003) quand les importations venant des pays de l'UE ont connu une hausse plus mesurée (+ 10 % vs 2003).

Il en résulte un solde des échanges en volume négatif (- 823 800 tonnes en 2023) et un déficit qui se creuse sur le long terme. Toutefois, on remarque que ce déficit en volume a diminué sur les 2 dernières années en lien avec une diminution des importations venant des pays de l'UE et une hausse des exportations.

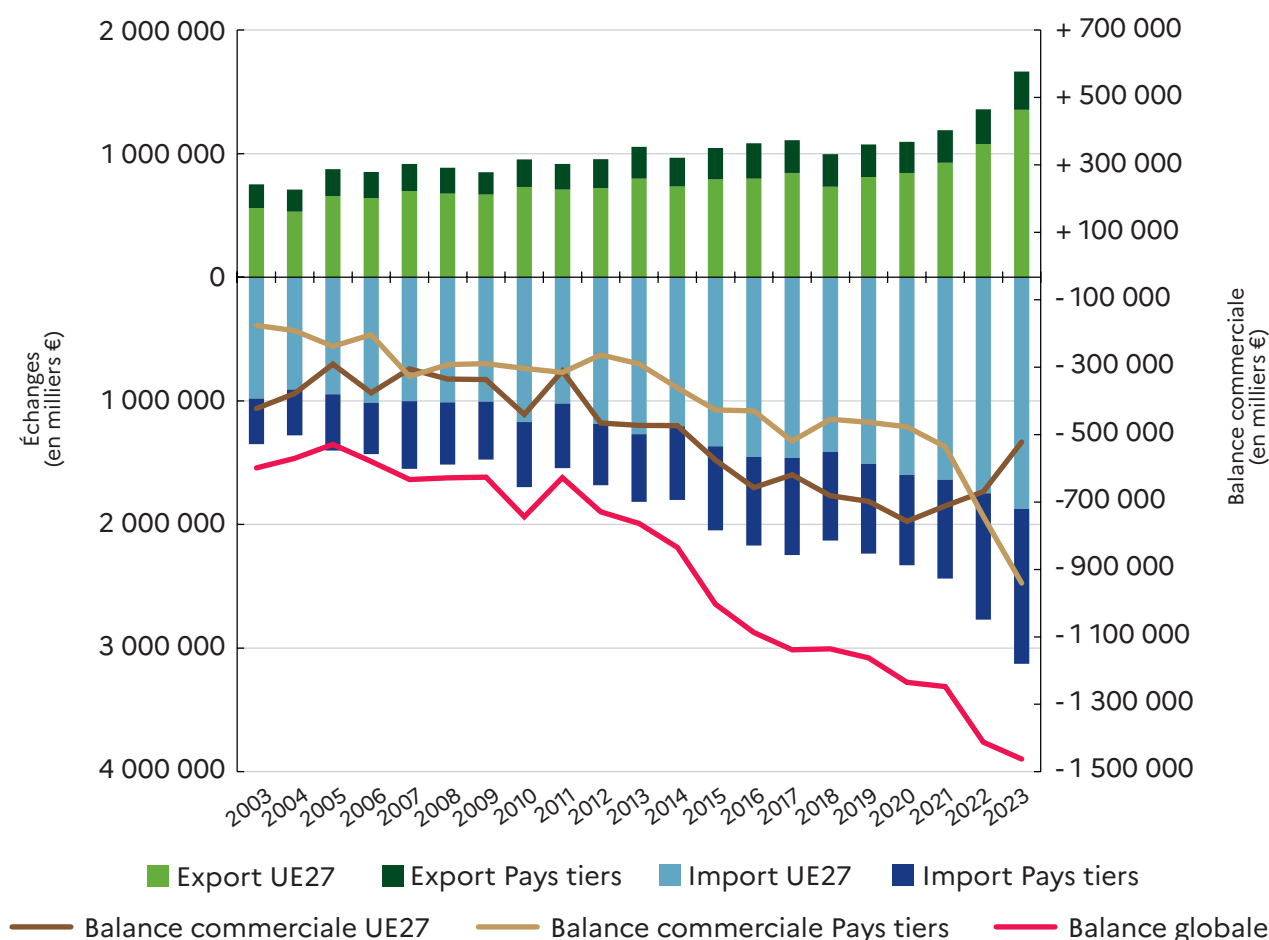
**Évolution des échanges et du solde des échanges en volume de la France en légumes frais entre 2003 et 2023**



Source : FranceAgriMer d'après Trade Data Monitor

En valeur, tant les importations que les exportations françaises de légumes frais ont plus que doublé entre 2003 et 2023 (respectivement + 132 % et + 121 %). La balance commerciale de la France est négative de 1,5 milliard d'euros et son déficit s'est très fortement creusé avec l'augmentation des importations provenant des pays de l'UE puis, plus récemment, par la hausse des importations provenant des pays tiers.

### Évolution de la balance commerciale et des échanges en valeur de la France en légumes frais entre 2003 et 2023

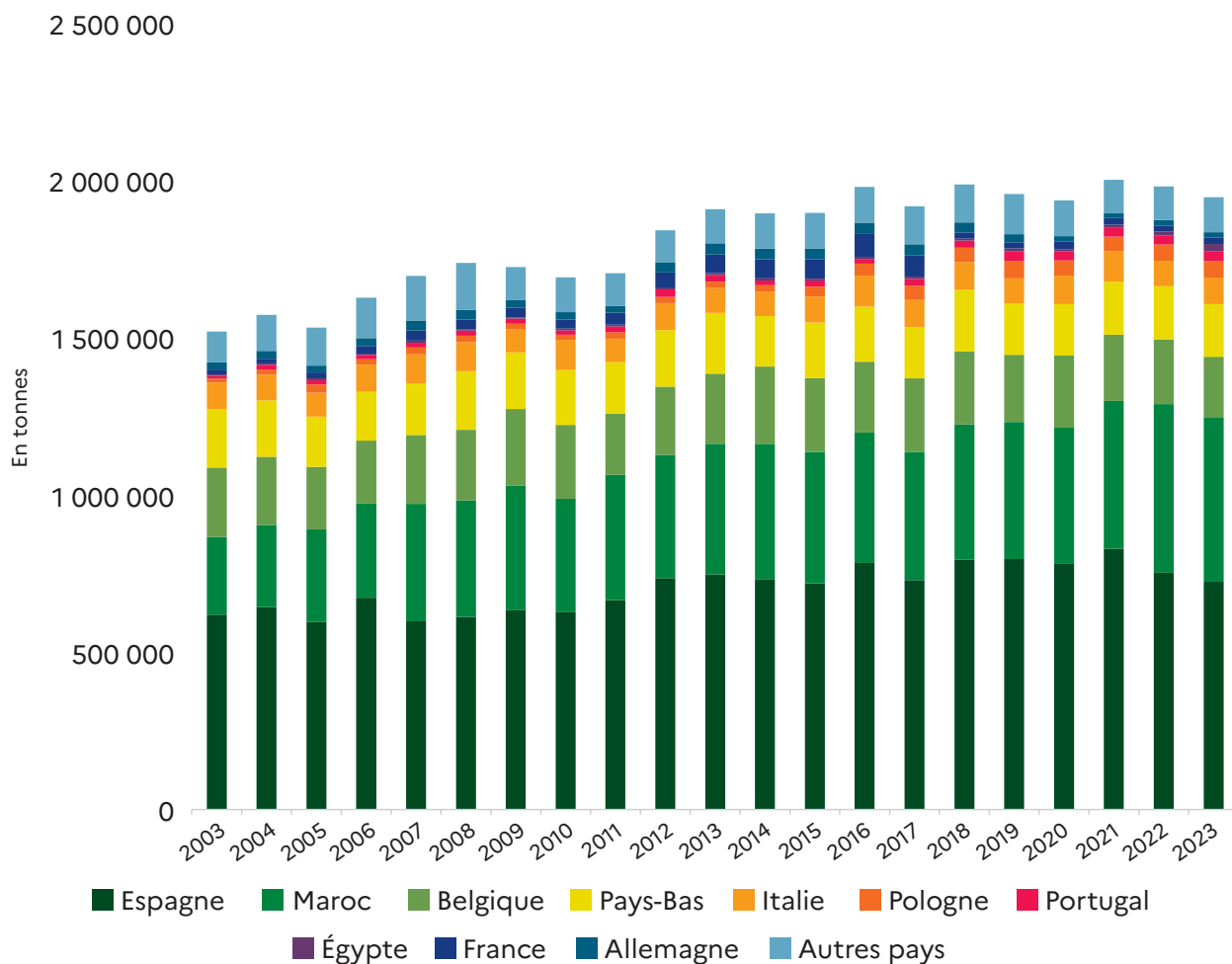


Source : FranceAgriMer d'après Trade Data Monitor

## Les importations de légumes frais : l'Espagne et le Maroc, principaux pays fournisseurs de la France

En 2023, les importations françaises de légumes frais ont représenté environ 2 millions de tonnes pour 3,1 milliards d'euros. En 20 ans, les importations de légumes frais en volume ont augmenté de 28 % entre 2003 et 2023. À l'image des fruits tempérés, elles ont été sur une tendance haussière jusqu'en 2016 puis se sont relativement maintenues ces dernières années. Sur la période 2016-2023, on note une légère baisse de 2 %.

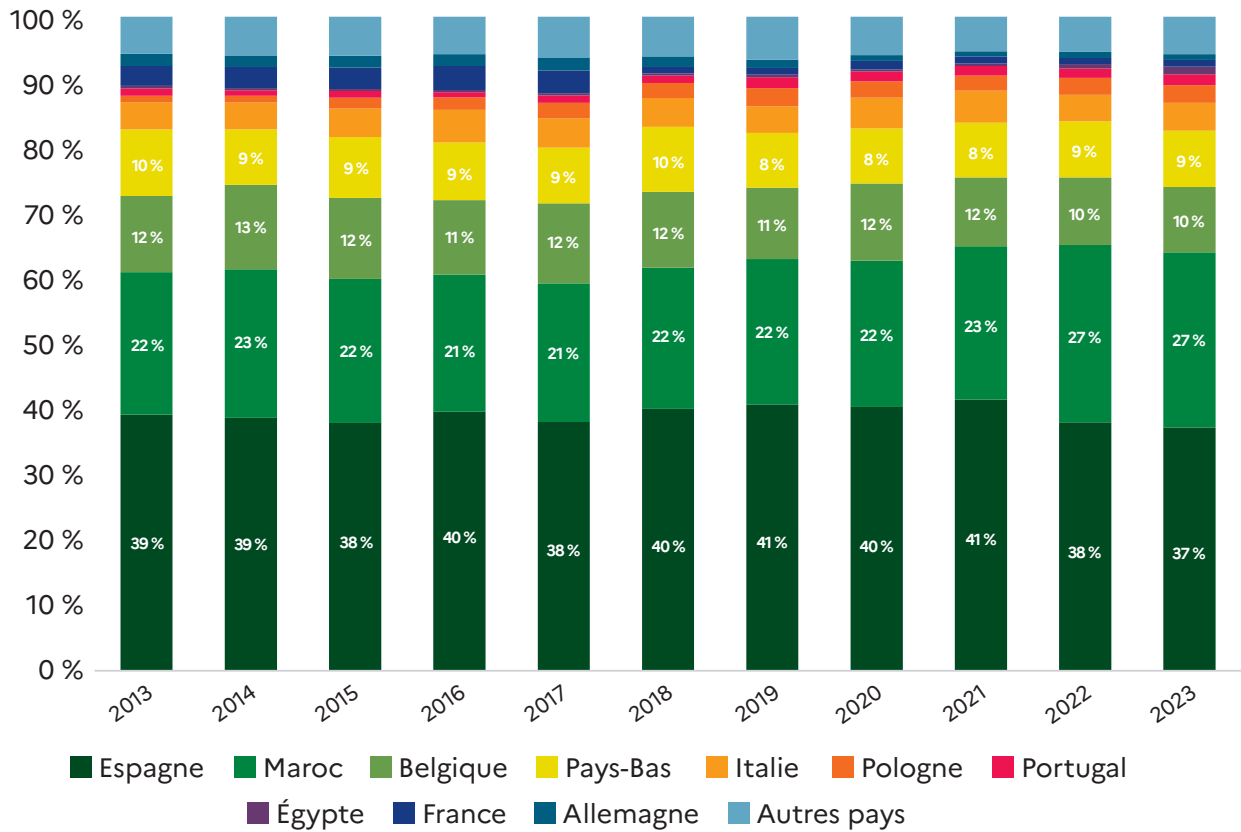
### Évolution des importations françaises de légumes frais en volume par pays fournisseur entre 2003 et 2023



Source : FranceAgriMer d'après Trade Data Monitor

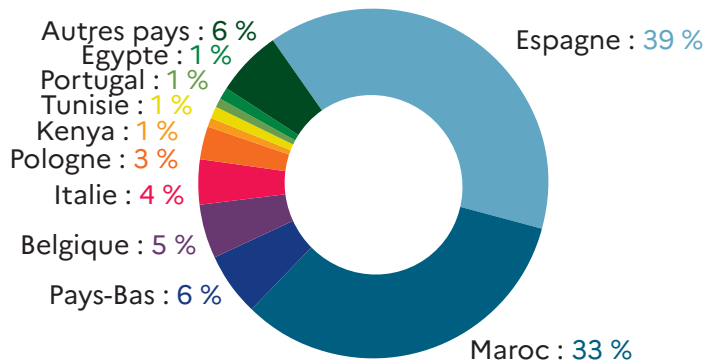
En 2023, les 5 premiers pays fournisseurs de la France en volume étaient par ordre décroissant : l'Espagne, le Maroc, la Belgique, les Pays-Bas et l'Italie ; représentant 87 % des importations françaises de légumes frais. Les importations françaises en provenance du Maroc ont plus que doublé en 20 ans (+ 111 % vs 2003) quand les importations venant de Belgique ont été en recul de 12 % sur la même période. Ainsi, entre 2003 et 2023, le Maroc a gagné 11 points de parts de marché en volume à 27 % en 2023, notamment au détriment de l'Espagne (- 4 points), de la Belgique (- 5 points) et des Pays-Bas (- 3 points). Sur la période de relative stabilité entre 2016 et 2023, les importations en provenance d'Espagne ont diminué de 8 % par rapport à 2016, et celles de Belgique ont diminué de 14 % quand les importations du Maroc ont été en hausse de 26 % par rapport à 2016.

### Évolution des parts de marché en volume des pays fournisseurs de la France en légumes frais entre 2013 et 2023



Source : FranceAgriMer d'après Trade Data Monitor

### Parts de marché en valeur des pays fournisseurs de la France en légumes frais en 2023

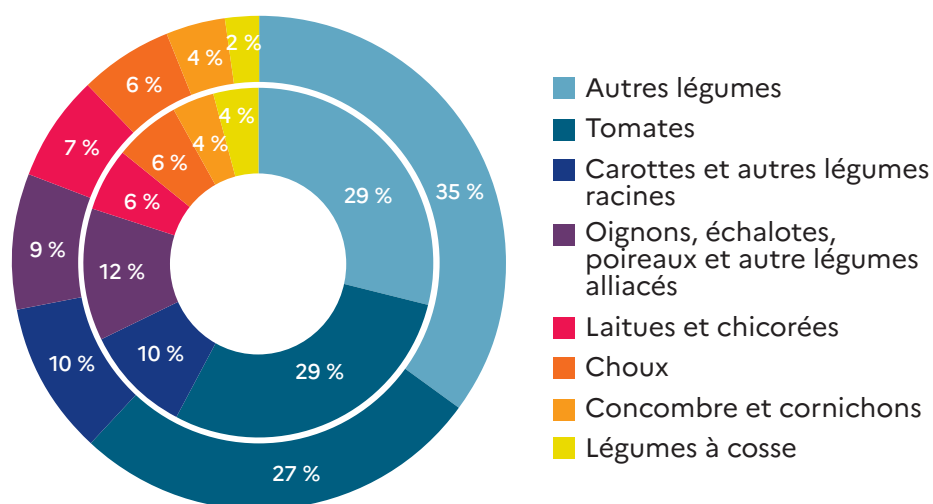


Source : FranceAgriMer d'après Trade Data Monitor

Concernant les catégories de légumes frais importés en 2023, les tomates, les carottes (et autres légumes racines) et les oignons et poireaux correspondent aux 3 principales catégories de légumes importés, représentant presque la moitié des importations en volume en 2023 (46 % de parts de marché). Cependant, les dynamiques d'importation ont été différentes : quand les importations de tomates et de carottes ont augmenté depuis 2003 (respectivement de 20 % et de 31 %), celles des oignons et poireaux ont diminué de 2 %.

En termes de parts de marché en volume des différentes catégories, elles se sont relativement maintenues en 20 ans, à l'exception de la catégorie autres légumes qui a gagné 6 points de parts de marché (+ 52 % vs 2003). Cette hausse est en grande partie portée par l'augmentation des importations de poivrons et d'aubergines.

**Parts de marché en volume des importations françaises de légumes frais par principale catégorie en 2003 (cercle interne) et en 2023 (cercle externe)**



Source : FranceAgriMer d'après Trade Data Monitor

En croisant la provenance et les catégories de produits, on constate que les produits importés sont différents selon les pays d'origine.

**En provenance d'Espagne, en 2023**, les volumes d'importations correspondaient à :

- 15 % de laitues ;
- 15 % de courges et autres cucurbitacées ;
- 13 % de poivrons ;
- 10 % de tomates ;
- 6 % d'aubergines.

**En provenance du Maroc, en 2023**, les volumes d'importations correspondaient à :

- 76 % de tomates ;
- 13 % de poivrons.

**En provenance des Pays-Bas, en 2023**, les volumes d'importations correspondaient à :

- 23 % de carottes et autres légumes racines ;
- 22 % d'oignons.

**En provenance de Belgique, en 2023**, les volumes d'importations correspondaient à :

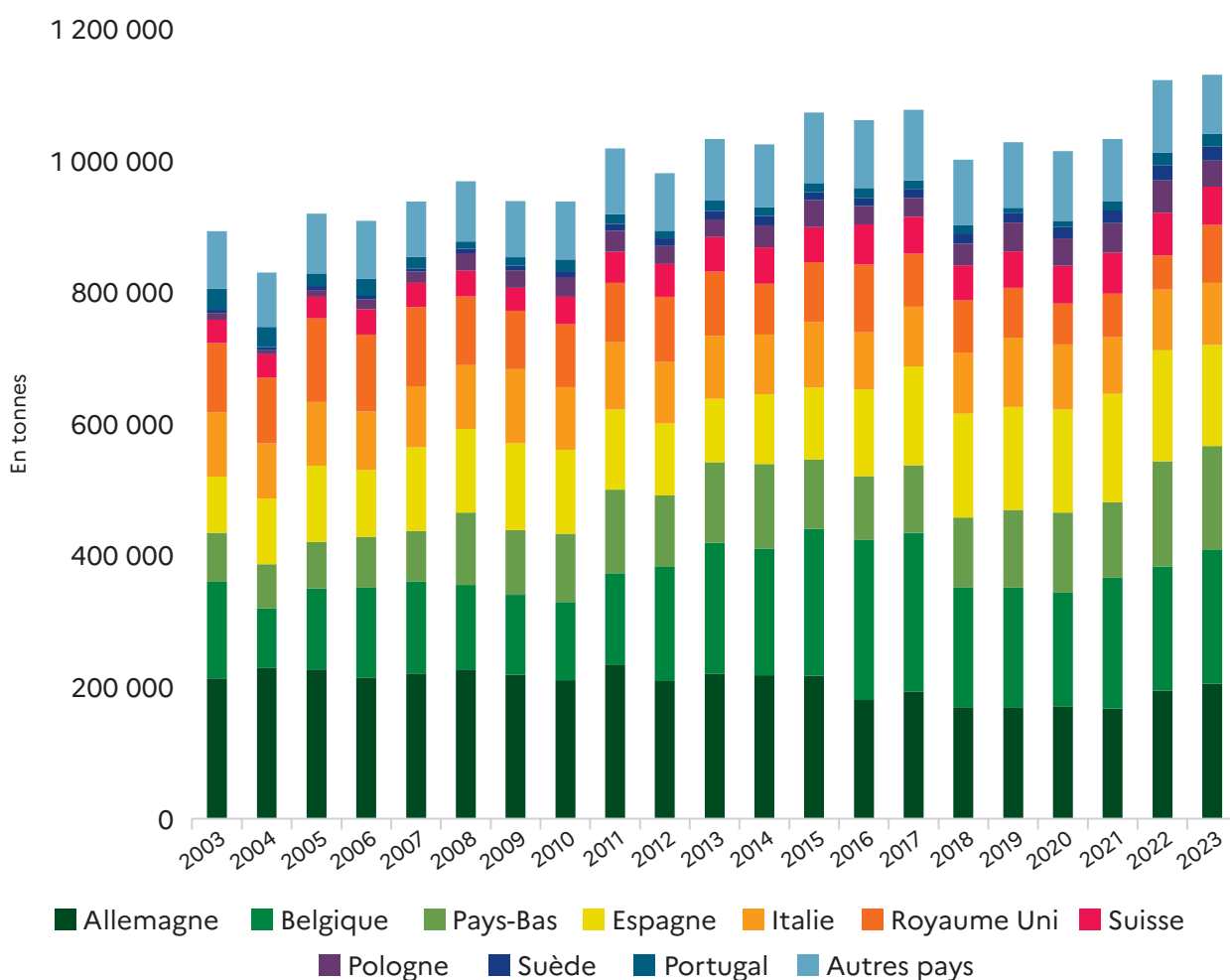
- 30 % de carottes et navets ;
- 17 % de choux.

## Les exportations de légumes frais : la moitié des flux dirigés vers l'Allemagne, la Belgique et les Pays-Bas

En 2023, les exportations françaises de légumes frais ont représenté 1,1 million de tonnes pour 1,7 milliards d'euros. En 20 ans, les exportations de légumes frais en volume ont augmenté de 27 % par rapport à 2003.

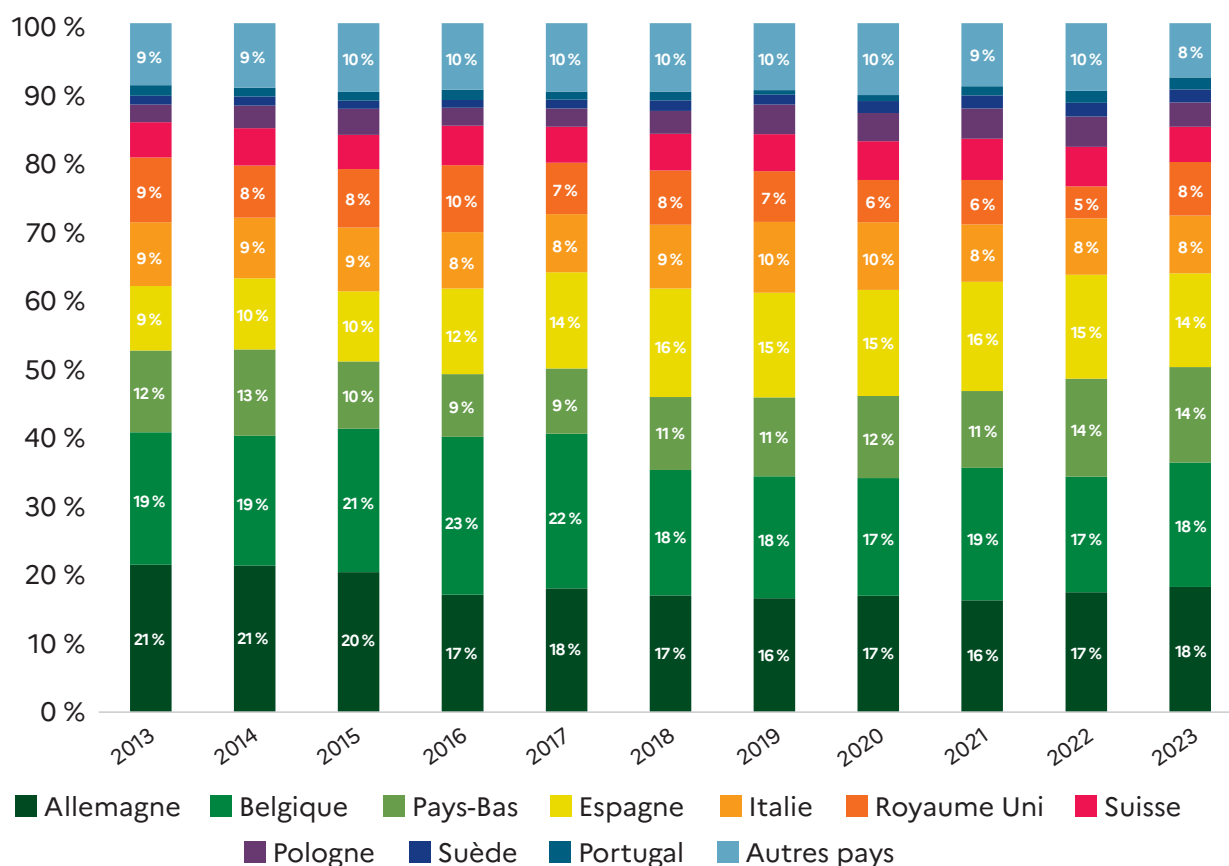
En parts de marché en volume, en 2023, les 3 principaux marchés clients étaient l'Allemagne, la Belgique et les Pays-Bas qui représentaient la moitié des parts de marché. On remarque que les exportations vers les Pays-Bas ont plus que doublé en 20 ans (+ 111 % vs 2003), gagnant 6 parts de marché en volume (à 14 % en 2023), quand celles vers l'Allemagne ont été plutôt à la baisse (- 4 % vs 2003), perdant 6 parts de marché (à 18 % en 2023).

Évolution des exportations de légumes frais en volume par pays client entre 2003 et 2023



Source : FranceAgriMer d'après Trade Data Monitor

## Évolution des parts de marché en volume des pays clients de la France en légumes frais entre 2013 et 2023

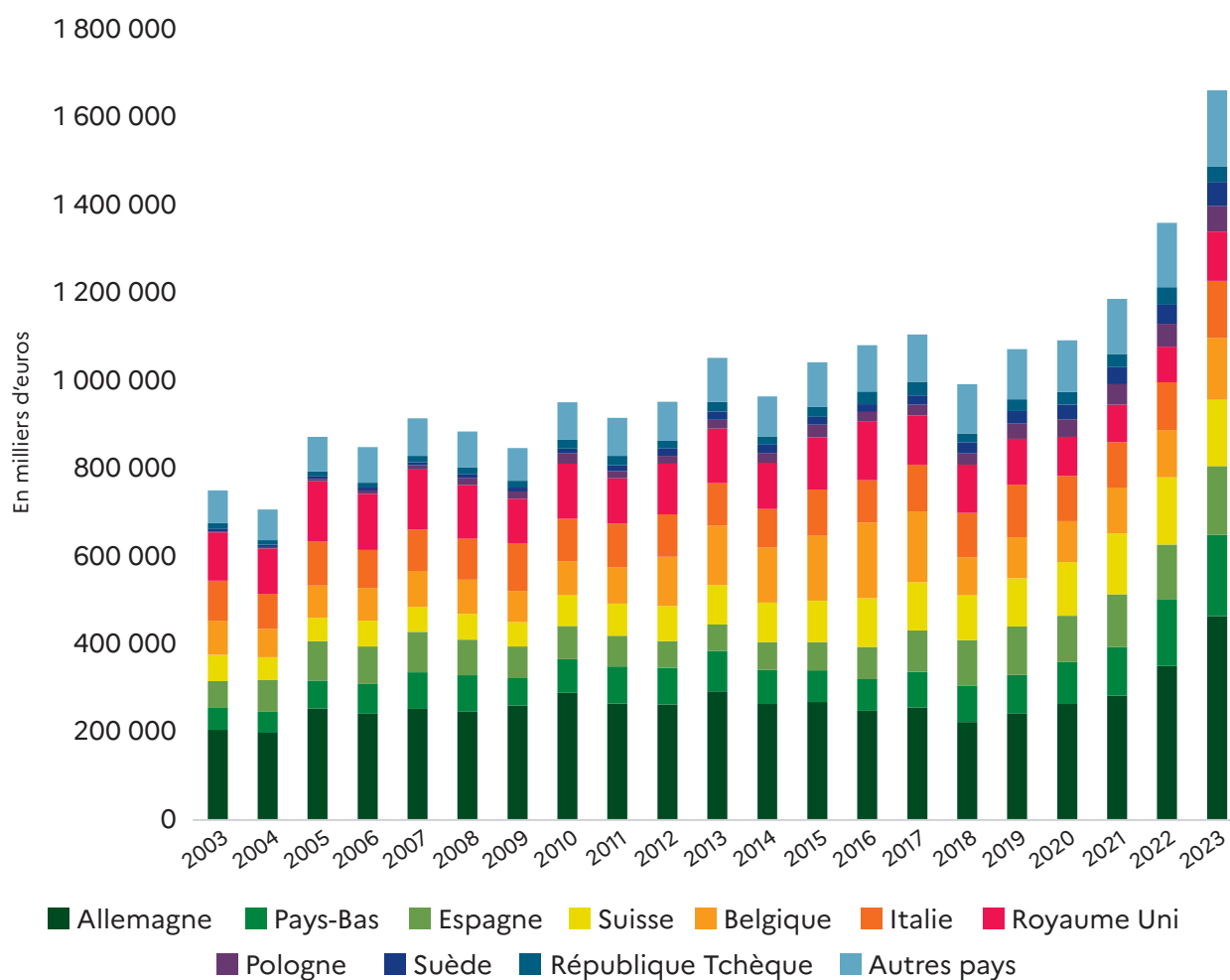


Source : FranceAgriMer d'après Trade Data Monitor

En valeur, la hausse des exportations de légumes frais a été nettement plus importante qu'en volume (+ 121 % vs 2003), avec une hausse très marquée à partir de 2021 (+ 40 % vs 2021) au moment où les prix à l'exportation ont également augmenté dans un contexte inflationniste. On note que l'Allemagne reste le principal pays client en valeur (à 28 % de PDM en 2023), mais la Belgique, 2<sup>e</sup> pays client en volume, rétrograde à la 5<sup>e</sup> place en valeur, laissant place aux Pays-Bas. On retrouve ensuite l'Espagne et la Suisse.

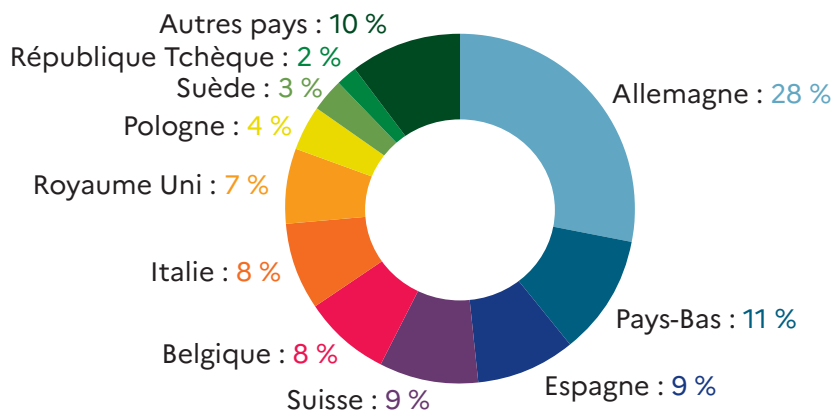


### Évolution des exportations de légumes frais en valeur par pays client entre 2003 et 2023



Source : FranceAgriMer d'après Trade Data Monitor

### Parts de marché en valeur des pays clients de la France en légumes frais en 2023



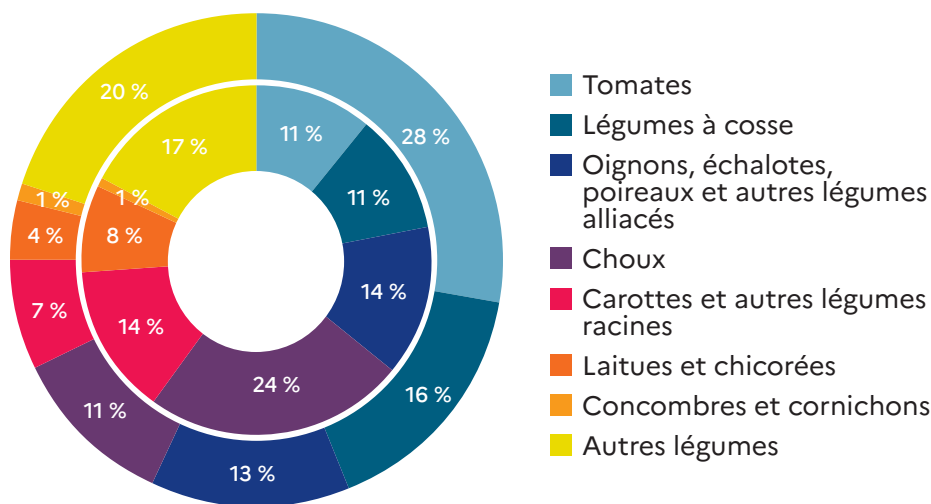
Source : FranceAgriMer d'après Trade Data Monitor

Par catégorie de légumes, on souligne une explosion des exportations de tomates en 20 ans (+ 225 % vs 2003), atteignant 28 % des parts de marché en volume des exportations de légumes françaises en 2023 contre 11 % en 2003, soit un gain de 17 points. Ceci est à mettre en lien avec un taux de réexport important (cf. focus spécifique sur la tomate ci-après). On note notamment des exportations de tomates importantes vers l'Allemagne (35 % de PDM en volume en 2023) et les Pays-Bas (18 %).

On retrouve en 2<sup>e</sup> position la catégorie des légumes à cosse (haricots, pois, etc.) dont les exportations ont également augmenté entre 2003 et 2023 (+ 88 % vs 2003), gagnant 5 points de parts de marché en volume à 16 % en 2023. Les légumes à cosse ont principalement été exportés vers la Belgique (51 % de PDM en volume en 2023) et vers l'Espagne (34 %) afin d'y être transformés dans les usines de surgélation notamment.

La catégorie, autres légumes, qui regroupe entre autres les courgettes, aubergines et poivrons, voit ses exportations augmenter (+ 45 % vs 2003). Comme pour les tomates, une partie importante de ces exportations correspondent à des opérations de réexportations à destination de l'Allemagne et du Royaume-Uni (cf. focus spécifique sur les poivrons ci-après).

Parts de marché en volume des exportations françaises de légumes frais par principale catégorie en 2003 (cercle interne) et 2023 (cercle externe)

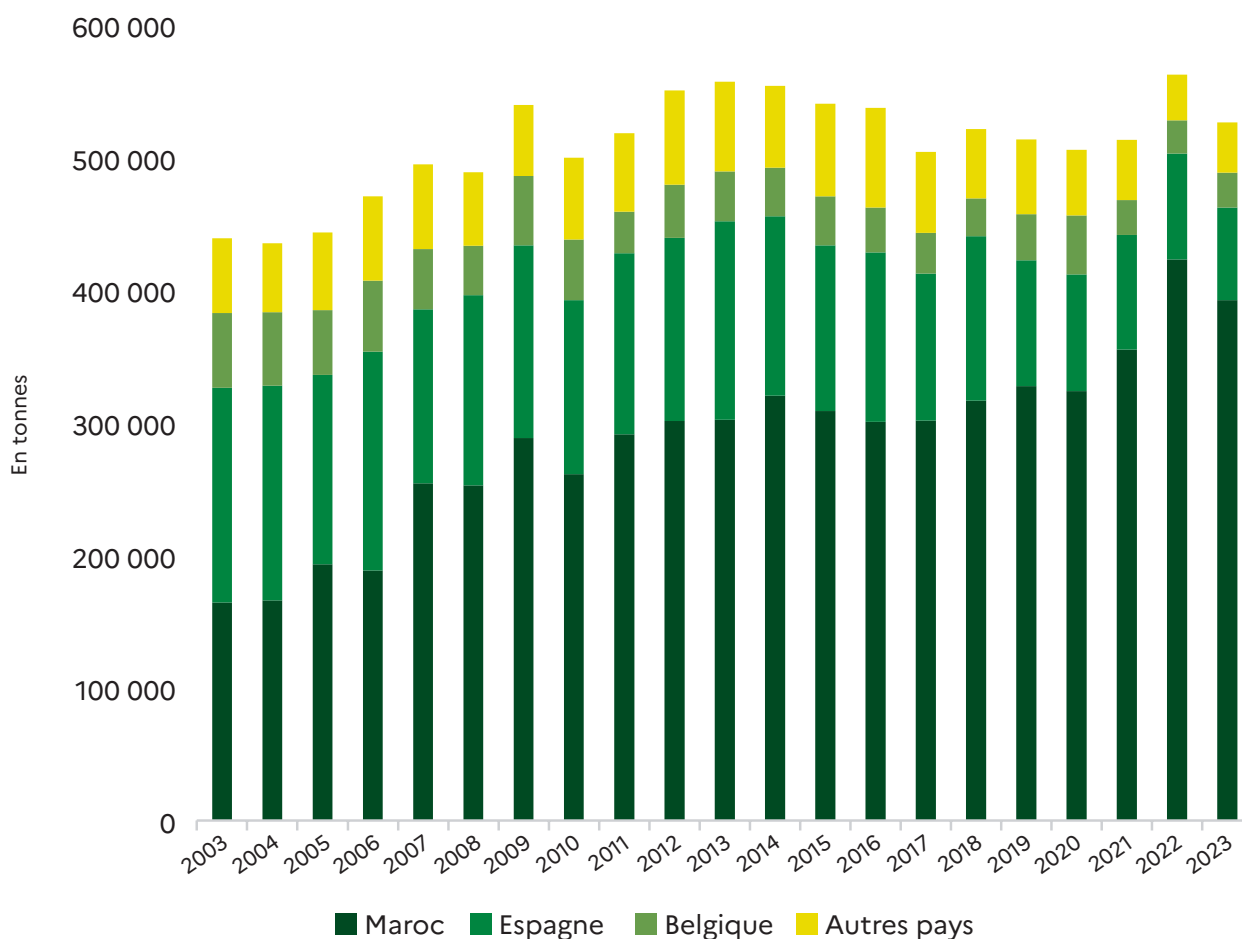


Source : FranceAgriMer d'après Trade Data Monitor

## Tomate : la France, une plateforme d'entrée et de distribution de la tomate marocaine

En 2023, les importations françaises de tomates se sont élevées à 530 000 tonnes. **Les volumes d'importations de tomates ont augmenté de 20% en 20 ans. Plus particulièrement, on remarque une explosion des importations de tomates en provenance du Maroc (+ 139 % vs 2003) quand les importations de tomates d'Espagne ont été en baisse (- 57 % vs 2003).** La part de marché en volume des tomates marocaines dans les importations françaises est passée de 37 % en 2003 à 75 % en 2023 alors que les volumes espagnols, qui représentaient 37 % des parts de marché en 2003, ne représentent plus que 13 % des parts de marché en 2023.

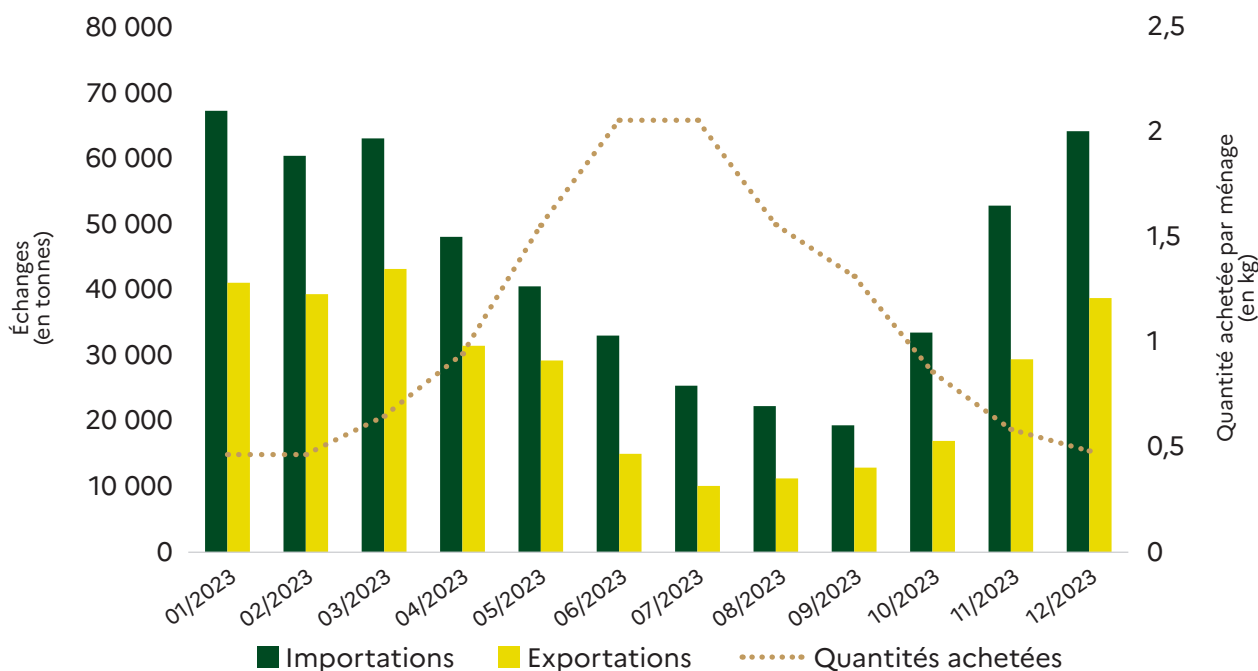
Évolution des importations françaises de tomates par pays fournisseur entre 2003 et 2023



Source : FranceAgriMer d'après Trade Data Monitor

Avec un calendrier de production français allant de mars à octobre et concentré sur le cœur de saison entre les mois d'avril et de septembre, les importations françaises de tomates permettent de couvrir les achats des ménages en hors saison (de novembre à février), soit environ 15 % des achats en volume, et permettent également d'alimenter un courant de réexportations vers les pays européens voisins à la France. **En effet, on constate que presque la moitié des importations de tomates en 2023 (46 %) ont été réalisées sur les mois de janvier-février et novembre-décembre et que la moitié des exportations ont également été faites sur cette même période de l'année.**

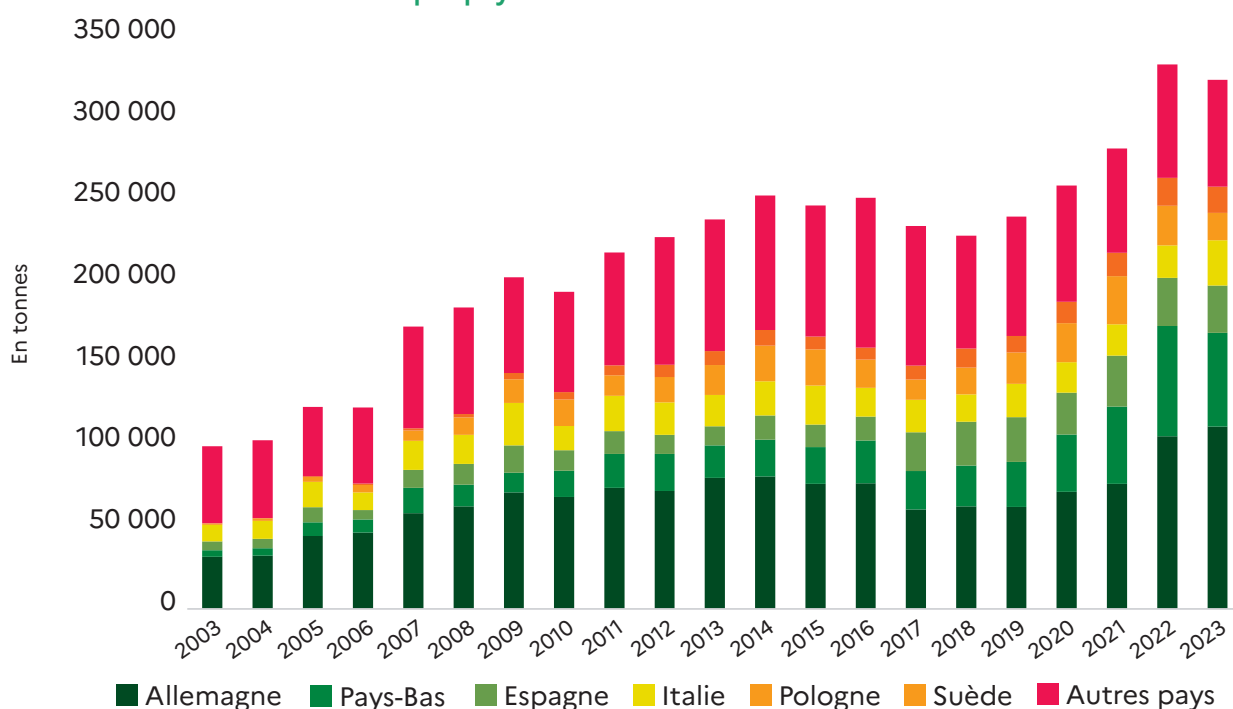
### Évolution des importations, exportations et achats des ménages de tomates au cours de l'année 2023 en volume



Source : FranceAgriMer d'après Trade Data Monitor et Kantar

Les volumes d'exportations françaises ont plus que triplé entre 2003 et 2023 (+ 225 % vs 2003), atteignant 319 000 tonnes en 2023. Les six principaux pays clients de la France en volume étaient en 2023 : Allemagne (34 %), Pays-Bas (18 %), Espagne (9 %), Italie (9 %), Pologne (5 %), Suède (5 %), représentant 80 % des exportations françaises en volume. En étudiant les flux d'importations de ces 6 pays clients, on estime que **le taux de réexport des tomates c'est à dire qu'environ 68 % des volumes exportés par la France correspondent à des tomates précédemment importés.** Ceci confirme le rôle de la France comme plateforme d'entrée et de redistribution de tomates en Europe, essentiellement en provenance du Maroc.

### Évolution des exportations de tomates en volume par pays client entre 2003 et 2023

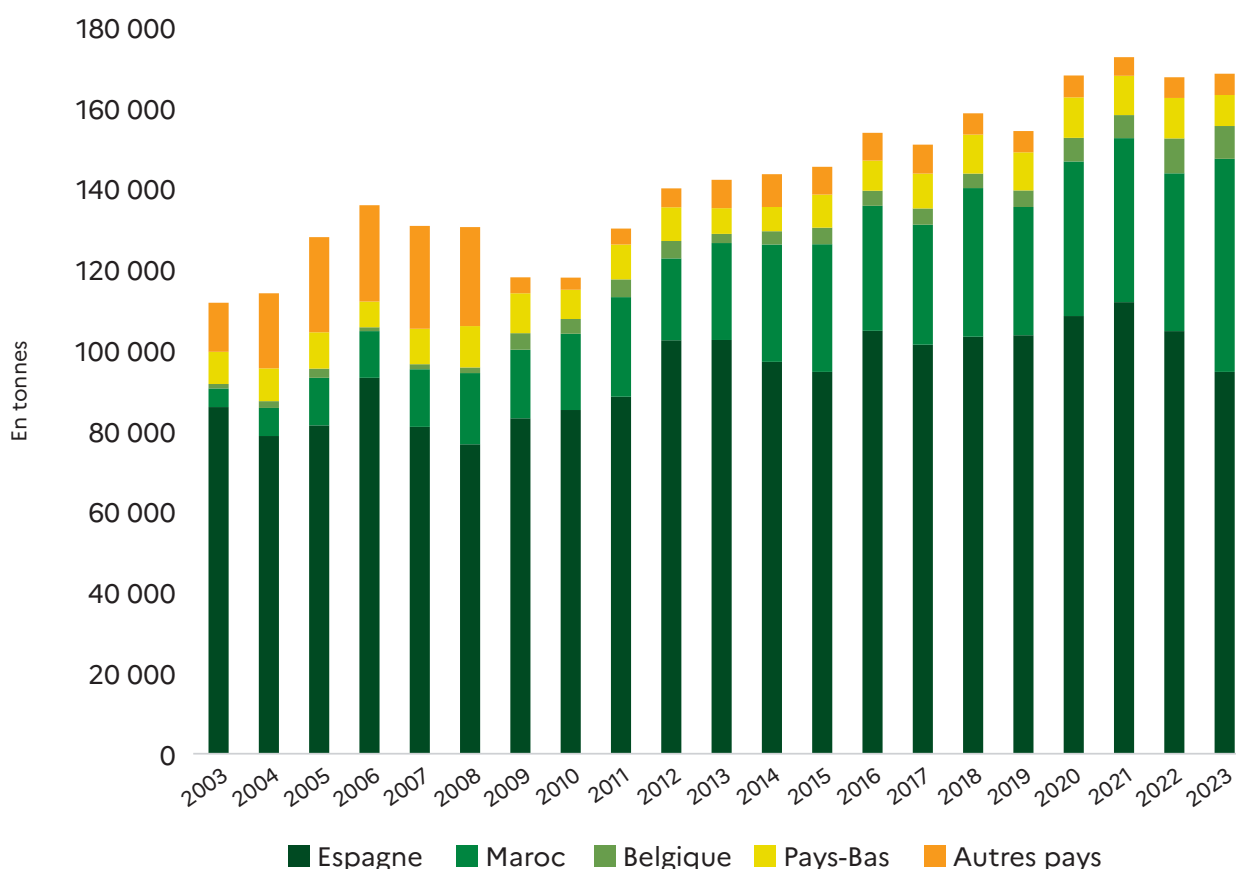


Source : FranceAgriMer d'après Trade Data Monitor

## Le poivron : un fort taux de réexport vers les pays européens

En 2023, les importations françaises de poivrons se sont élevées à 166 000 tonnes, en hausse de 51 % en 20 ans. Plus particulièrement, on remarque une explosion des importations de poivrons en provenance du Maroc, qui ont été plus que multipliées par 10 entre 2003 et 2023 (+ 1 040 % vs 2003). Le Maroc gagne ainsi 27 points de parts de marché en volume en 20 ans. Malgré une perte importante de parts de marché (- 21 points vs 2023), l'Espagne reste le principal pays fournisseur de la France assurant 56 % des volumes d'importation en 2023. En progression régulière, les importations de poivrons interviennent surtout en hiver et au printemps, avant la pleine période de production française.

Évolution des importations de poivrons par pays fournisseur en volume entre 2003 et 2023



Source : FranceAgriMer d'après Trade Data Monitor

Dans le même temps, les volumes d'exportations françaises ont presque doublé entre 2003 et 2023, atteignant 56 000 tonnes en 2023 (+ 99 % vs 2003). Les six principaux clients de la France en volume étaient en 2023 : Allemagne (28 %), Suisse (15 %), Italie (12 %), Pays-Bas (11 %), Royaume-Uni (7 %), Espagne (6 %), représentant 79 % des exportations françaises en volume. En étudiant les flux d'importations de ces 6 pays clients, **on estime que le taux de réexport des poivrons exportés par la France est d'environ 80 % en 2023, confirmant le rôle de la France comme plateforme de redistribution de poivrons en Europe.**

On constate également une progression des achats des ménages français de poivrons passant de 1,7 kg par ménage en 2005 à 2,0 kg en 2023. Cette hausse des volumes d'achat est portée par l'augmentation de la taille de clientèle à 67,2 % en 2023 (contre 62,7 % en 2005). **Ainsi, l'augmentation des importations françaises de poivrons peut être liée à ces deux variables qui sont la hausse de la demande et le fort taux de réexportation des poivrons vers les pays européens.**

# ANNEXE – LISTE DES PRODUITS SUIVIS SUR TDM

## Liste des fruits frais suivis

Sous-catégorie SH	Description
Fruits frais	fruits frais
0805	agrumes, frais ou secs
0803	bananes, y.c. les plantains, fraîches ou sèches
080440	avocats, frais ou secs
081020	framboises, mûres de ronce ou de mûrier et mûres-framboises, fraîches
081010	fraises, fraîches
0808	pommes, poires et coings, frais
081040	airelles, myrtilles et autres fruits du genre 'vaccinium', frais
0806	raisins, frais ou secs
080222	noisettes 'corylus spp.', fraîches ou sèches, sans coques, même décortiquées
080410	dattes, fraîches ou sèches
0801	noix de coco, noix du Brésil et noix de cajou, fraîches ou sèches, même sans leurs coques ou décortiquées
080430	ananas, frais ou secs
081050	kiwis, frais
080450	goyaves, mangues et mangoustans, frais ou secs
080719	melons, frais (à l'excl. des pastèques)
080711	pastèques, fraîches
080232	noix communes, fraîches ou sèches, sans coques, même décortiquées
080420	figues, fraîches ou sèches
0809	abricots, cerises, pêches - y.c. les brugnons et nectarines -, prunes et prunelles, frais
081070	kakis (plaquemines), frais
080242	châtaignes et marrons [castanea spp.], frais ou secs, sans coques
081030	groseilles à grappes, y.c. les cassis et groseilles à maquereau, fraîches
080211	amandes, fraîches ou sèches, en coques
080221	noisettes 'corylus spp.', fraîches ou sèches, en coques
080231	noix communes, fraîches ou sèches, en coques

## Liste des fruits frais tempérés suivis

Sous-catégorie SH	Description
Fruits frais tempéré (SH-6chiffres)	fruits frais tempéré (sh-6chiffres)
081020	framboises, mûres de ronce ou de mûrier et mûres-ramboises, fraîches
081010	fraises, fraîches
0808	pommes, poires et coings, frais
081040	airelles, myrtilles et autres fruits du genre 'vaccinium', frais
0806	raisins, frais ou secs
080222	noisettes 'corylus spp.', fraîches ou sèches, sans coques, même décortiquées
081050	kiwis, frais
080719	melons, frais (à l'excl. des pastèques)
080711	pastèques, fraîches
080232	noix communes, fraîches ou sèches, sans coques, même décortiquées
080420	figues, fraîches ou sèches
0809	abricots, cerises, pêches - y.c. les brugnons et nectarines -, prunes et prunelles, frais
081070	kakis (plaquemines), frais
080242	châtaignes et marrons [castanea spp.], frais ou secs, sans coques
081030	groseilles à grappes, y.c. les cassis et groseilles à maquereau, fraîches
080241	châtaignes et marrons [castanea spp.], frais ou secs, en coques
080211	amandes, fraîches ou sèches, en coques
080221	noisettes 'corylus spp.', fraîches ou sèches, en coques
080231	noix communes, fraîches ou sèches, en coques
081070	kakis (plaquemines), frais
080242	châtaignes et marrons [castanea spp.], frais ou secs, sans coques
081030	groseilles à grappes, y.c. les cassis et groseilles à maquereau, fraîches
080211	amandes, fraîches ou sèches, en coques
080221	noisettes 'corylus spp.', fraîches ou sèches, en coques
080231	noix communes, fraîches ou sèches, en coques

## Liste des fruits frais tropicaux et agrumes suivis

Sous-catégorie SH	Description
fruits tropicaux, agrumes, dattes	fruits tropicaux, agrumes, dattes
080510	oranges, fraîches ou sèches
080521	mandarines, y compris tangerines et satsumas, fraîches ou sèches (à l'exclusion des clémentines)
080522	clémentines, y compris monreales, fraîches ou sèches
080550	citrons 'citrus limon, citrus limonum' et limes 'citrus aurantifolia, citrus latifolia', frais ou secs
080540	pamplemousses et pomélos, frais ou secs
080529	wilkings et hybrides similaires d'agrumes, frais ou secs
080590	agrumes, frais ou secs (à l'excl. des oranges, des citrons 'citrus limon, citrus limonum', des limes 'citrus aurantifolia, citrus latifolia', des pamplemousses, des pomélos, des mandarines - y.c. les tangerines et les satsumas -, des clémentines, des
0803	bananes, y.c. les plantains, fraîches ou sèches
080440	avocats, frais ou secs
080410	dattes, fraîches ou sèches
0801	noix de coco, noix du Brésil et noix de cajou, fraîches ou sèches, même sans leurs coques ou décortiquées
080430	ananas, frais ou secs
080450	goyaves, mangues et mangoustans, frais ou secs



## Liste des légumes frais suivis

Sous-catégorie SH	Description
Légumes frais (hors PdT)	légumes frais (hors pdt)
0702	tomates, à l'état frais ou réfrigéré
0703	oignons, échalotes, aulx, poireaux et autres légumes alliacés, à l'état frais ou réfrigéré
0705	laitues 'lactuca sativa' et chicorées 'cichorium spp.', à l'état frais ou réfrigéré
0704	choux, choux-fleurs, choux frisés, choux-raves et produits comestibles simil. du genre 'brassica', à l'état frais ou réfrigéré
0708	légumes à cosse, écosés ou non, à l'état frais ou réfrigéré
0706	carottes, navets, betteraves à salade, salsifis, céleris-raves, radis et racines comestibles simil., à l'état frais ou réfrigéré
0707	concombres et cornichons, à l'état frais ou réfrigéré
07142010	Patates douces fraîches, entières, destinées à la consommation humaine
070960	piments du genre 'capsicum' ou du genre 'pimenta', à l'état frais ou réfrigéré
070999	légumes, n.d.a., à l'état frais ou réfrigéré
070993	citrouilles, courges et Calebasses [cucurbita spp.], à l'état frais ou réfrigéré
070920	asperges, à l'état frais ou réfrigéré
070930	aubergines, à l'état frais ou réfrigéré
070959	champignons et truffes comestibles, à l'état frais ou réfrigéré (à l'excl. des champignons du genre 'agaricus')
070951	champignons comestibles, à l'état frais ou réfrigéré
070991	artichauts, à l'état frais ou réfrigéré
070970	épinards, tétragones [épinards de Nouvelle-Zélande] et arroches [épinards géants], à l'état frais ou réfrigéré
070956	truffes «tuber spp.», à l'état frais ou réfrigéré
070940	céleris, à l'état frais ou réfrigéré (à l'excl. des céleris-raves)
070992	olives, à l'état frais ou réfrigéré
070953	champignons du genre cantharellus, à l'état frais ou réfrigéré
070954	shiitake «lentinus edodes», à l'état frais ou réfrigéré
070952	champignons du genre boletus, à l'état frais ou réfrigéré
070955	matsutake («tricholoma matsutake», «tricholoma magnivelare», «tricholoma anatolicum», «tricholoma dulciolens» ou «tricholoma caligatum»), à l'état frais ou réfrigéré

## LES ÉTUDES

Bilan des importations et des exportations françaises de fruits et légumes frais :  
une vision sur 20 ans  
édition décembre 2024

Directrice de la publication : Christine Avelin  
Rédaction : direction Marchés, études et prospective  
Conception et réalisation : service Communication / Impression : service Arborial

12 rue Henri Rol-Tanguy - TSA 20002 / 93555 MONTREUIL Cedex  
Tél. : 01 73 30 30 00 ■ [www.franceagrimer.fr](http://www.franceagrimer.fr)

 FranceAgriMer  
 @FranceAgriMerFR  
 FranceAgriMer FR

  
FranceAgriMer  
ÉTABLISSEMENT NATIONAL  
DES PRODUITS DE L'AGRICULTURE ET DE LA MER