



POMME DE TERRE

Fiche filière

À retenir

8,6 millions de tonnes récoltées (plants y compris) en 2023

2^e producteur européen

1^{er} exportateur mondial en frais en volume et 2^e exportateur mondial en valeur

983 millions d'euros d'excédent dans la balance commerciale pour la pomme de terre fraîche

ORGANISATION

Le secteur de la pomme de terre en France se segmente en différentes filières ayant leur propre organisation :

- La **filière plant de pomme de terre** qui est représentée par SEMAE (Interprofession de la semence et des plants).
- La **filière pomme de terre de consommation en frais** qui regroupe la pomme de terre de conservation, la pomme de terre de demi-saison, ainsi que la pomme de terre nouvelle ou primeur. Cette filière est représentée par le CNIPT (Comité interprofessionnel de la pomme de terre) et la production est orientée vers le marché du frais.
- La **filière féculé** qui est représentée par le GIPT (Groupement interprofessionnel de la pomme de terre transformée). Le secteur féculé a longtemps fait l'objet d'une Organisation commune de Marché en Europe avec des outils de gestion du marché (prix minimum, contingents, primes aux producteurs, aux féculiers...). Ces dispositions réglementaires ont pris fin en 2012. La filière française a depuis mis en place un cadre contractuel renforcé pour gérer les conditions générales d'achat des pommes de terre destinées à l'industrie de la féculerie au travers d'un accord interprofessionnel.
- La **filière pomme de terre transformée** qui est également représentée par le GIPT, dont la production se destine aux industries (frites surgelées, chips, purées déshydratées, etc.).

PRODUCTION

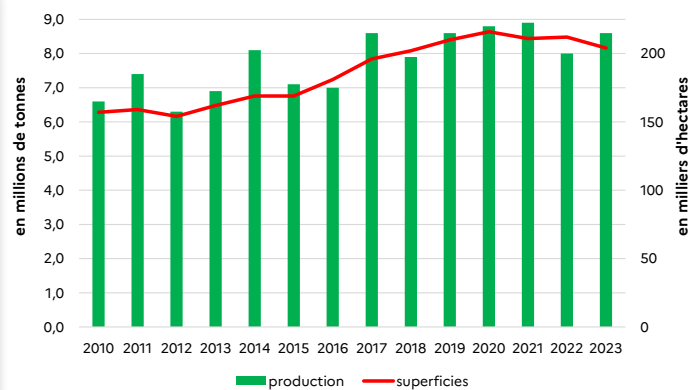
En 2023 c'est :

- **203 756 ha développés dont*** :
 - 20 676 ha de plants certifiés
 - 16 733 ha de féculerie
 - 12 306 ha de pommes de terre nouvelles ou de primeurs
 - 154 041 ha de pommes de terre de conservation
- **8,6 millions de tonnes récoltées dont :**
 - 20 676 ha de plants certifiés
 - 16 733 ha de féculerie
 - 12 306 ha de pommes de terre nouvelles ou de primeurs
 - 154 041 ha de pommes de terre de conservation
- 30 113 exploitations cultivant de la pomme de terre dont 3 996 exploitations en bio
- 5 738 ha en bio**

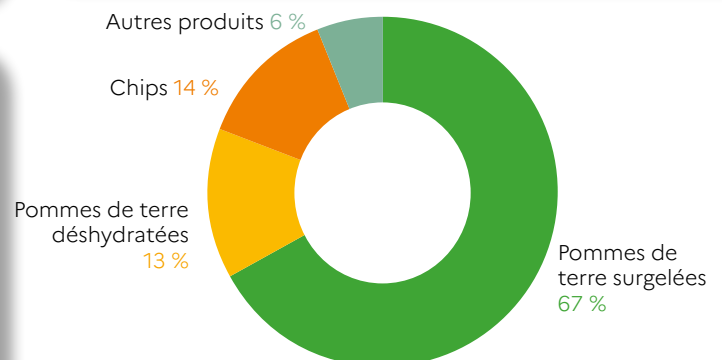
La France est en 2023 le 2^e producteur de l'Union européenne à 27, derrière l'Allemagne dont la production de pomme de terre (plants y compris) est de à 11,6 millions de tonnes en 2023***

Source : Agreste*, RGA** Eurostat ***

Surfaces et volumes de productions de pommes de terre en France



Répartition des tonnages valorisés de pommes de terre transformées – campagne 2023/24



TRANSFORMATION

- **Produits transformés à base de pomme de terre**
 L'approvisionnement des usines françaises sur la campagne 2023/24 s'élève à 1,61 million de tonnes de pommes de terre dont :
 - 1,23 million de tonnes produites sous contrat,
 - 130 000 tonnes achetées sur le marché libre
 - 244 000 tonnes importées

- **Féculé de pomme de terre**
 Durant la campagne 2023/24, on dénombre 780 producteurs sous contrat ; une livraison d'un volume de 66 505 tonnes de pommes de terre. 16 270 hectares sont dédiés à la production de pomme de terre féculière. En 2023, la féculé native est utilisée à 74 % par l'industrie agro-alimentaire, 18 % pour les autres industries non alimentaire, 6 % par la papeterie/cartonnerie et 2 % par la chimie/pharmacie.



CHIFFRES D'AFFAIRES

En 2023, le chiffre d'affaires de la production de pomme de terre s'élève à 2,7 milliards d'euros.

Source : Agreste – Commission des comptes de l'agriculture de la Nation/ Les comptes nationaux provisoires de l'agriculture en 2023e



CONSOMMATION

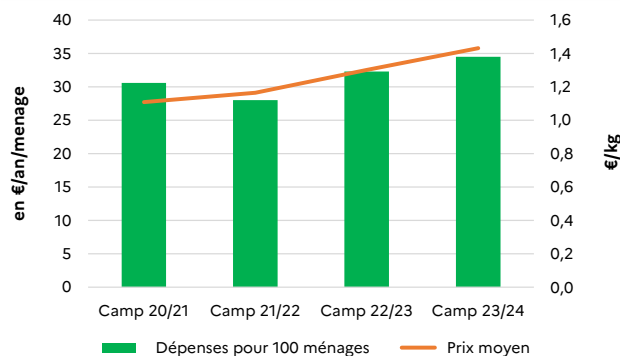
- La pomme de terre à l'état frais est consommée par 93 % des Français. Leurs achats pour leur consommation à domicile ont diminué et représentent 24 kg/an/ménage (- 2,9 % par rapport la campagne 2022/23). Mais en raison de l'augmentation du prix moyen, les français ont dépensé 34,5 € (+ 6,8 % vs campagne 2022/23).
- En ce qui concerne les pommes de terre transformées, les achats par les Français sont de 11 kg/an/ménage. Leurs dépenses sont de 48 € par ménage (+ 10,5 % par rapport à 2022/23). La pomme de terre transformée est consommée par 96 % des Français.



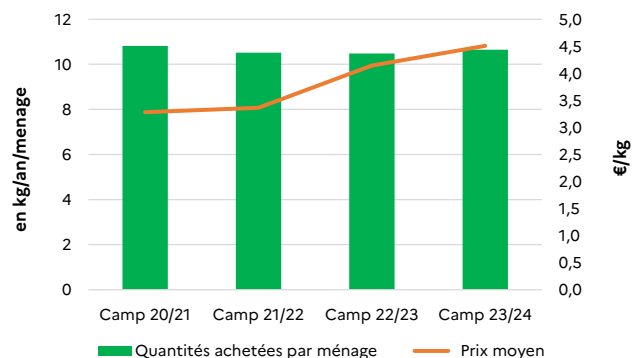
ÉCHANGES

- Excédent de 983 millions d'euros pour les pommes de terre à l'état frais ou réfrigéré (plants y compris) sur la campagne 2023/24
- Déficit de 396 millions d'euros pour les produits transformés à base de pomme de terre durant la campagne 2023/24 (y compris féculé).
- La France est le 1^{er} exportateur mondial en volume et le 2^e en valeur de pomme de terre fraîche avec 2,6 millions de tonnes et 1,2 milliard d'euros en 2023/24.
- Durant la campagne 2023/24, la France est le 2^e exportateur mondial de plants de pomme de terre français derrière les Pays-Bas avec 253 000 tonnes de plants exporté. Les plants sont exportés à 61 % vers un pays de l'UE à 27 et plus principalement vers la Belgique, les Pays-Bas, l'Espagne mais également vers les pays tiers tels que l'Égypte, la Tunisie et le Sénégal.
- Durant la campagne 2023/24, la France a importé près 1,9 million de tonnes de pomme de terre transformées (en équivalent pomme de terre fraîche) pour près de 1,3 milliard d'euros et a exporté pour près de 1,5 million de tonnes (eq. pomme de terre fraîche) et 904 millions d'euros.
- La France exporte ses volumes en frais quasi-exclusivement vers l'UE à 27 : 99 % des volumes de pommes de terre primeur, 99 % des volumes de pommes de terre féculière, 98 % des volumes de pommes de terre de conservation. Elle exporte 61 % des plants de pommes de terre vers l'UE.

Achats de pomme de terre fraîche en valeur

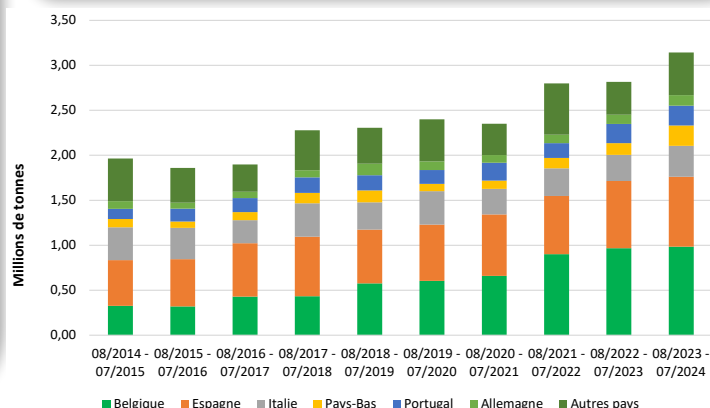


Achats de pomme de terre transformée



Source : Panel Kantar pour FranceAgriMer, CNIPT, GIPT

Exportations françaises de pommes de terre à l'état frais (plants compris) par destination en tonnes et par campagne



Source : TDM - Douane français



PRINCIPAUX MARCHÉS À L'EXPORT DE POMMES DE TERRE À L'ÉTAT FRAIS* EN 2023/24



EUROPE 95 %

Belgique, Espagne, Italie, Pays-Bas, Portugal, Allemagne, etc.

PROCHE ET MOYEN-ORIENT ET ASIE 1 %

Jordanie, Liban, Arabie Saoudite, Irak, Israël, etc.

AFRIQUE 2 %

Égypte Tunisie, Sénégal, Algérie, Mali, Maroc, Lybie, etc.

*Pomme de terre à l'état frais : de conservation, primeur, féculière, plants de pomme de terre

Source : FranceAgriMer d'après Trade Data Monitor