

### Points-clés / Perspectives **VIANDE OVINE**

- La production de viande ovine a nettement diminué en janvier 2025.
- À l'approche de la fête de Pâques, la cotation de l'agneau français poursuivi sa hausse saisonnière soutenue par une offre limitée.
- En janvier 2025, la consommation calculée par bilan a diminué de 4,4 %.
- La dépendance aux importations a augmenté entre janvier 2024 et janvier 2025, passant de 60,8 % à 62,3 %.

### ÉCHANGES D'OVINS VIVANTS ET PRODUCTION

- En janvier 2025, les effectifs d'agneaux abattus ont chuté de 10 % par rapport à janvier 2024 et de 17,6 % comparés à la moyenne quinquennale (2020-2024). De leur côté, en janvier 2025, les abattages de réformes ont poursuivi leur baisse pour le septième mois consécutif, accusant un repli de 15,5 % comparés à leur niveau de janvier 2024. Au total, la production de viande ovine s'est établie à près de 4 340 tec en janvier 2025, inférieure de 10 % à son niveau de 2024.
- Face à la baisse conséquente des abattages, la France a triplé ses importations d'agneaux par rapport à janvier 2024, atteignant 2 100 têtes en janvier 2025. Les flux sont venus principalement d'Espagne. Dans le même temps, les exportations d'agneaux français ont diminué de 13,6 % (soit - 7 300 têtes), comparées à janvier 2024. L'Espagne et l'Italie restent les deux principaux clients de la France, avec des parts de marché respectives de 90,1 % et 5,3 %, en janvier 2025.

### ÉCHANGES ET CONSOMMATION DE VIANDE OVINE

- En janvier 2025, les importations de viande ovine ont été supérieures de 5,1 % à celles de janvier 2024. Les volumes importés sont venus principalement du Royaume-Uni (65,1 %) ainsi que dans une moindre mesure d'Irlande (12,7 %), d'Espagne (9,4 %) et de Nouvelle-Zélande (7%).
- Focus post-Brexit : importations estimées de viande ovine destinées au marché français

	Janvier		
	2024	2025	% 25/24
1 000 tec			
Abattages	4,8	4,3	-10,0%
Importations estimées de viande ovine*	6,4	6,2	-2,0%
Ré-exportations de viande ovine vers l'UE	2,8	3,4	21,5%
Consommation calculée par bilan	10,5	10,0	-4,4%

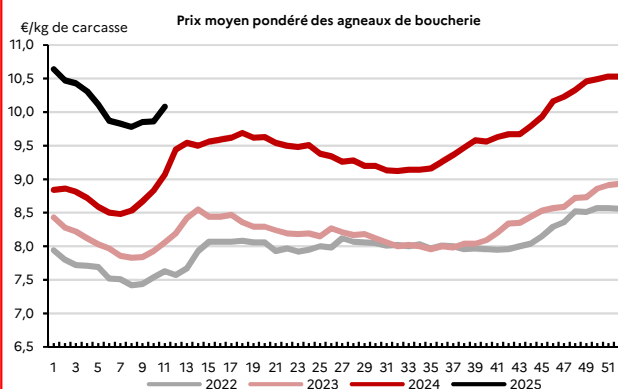
Source : FranceAgriMer d'après Agreste et douane française

\*déduction faite de la viande réexportée depuis le Royaume-Uni vers l'UE via la France

- En janvier 2025, la consommation par bilan s'est élevée à près de 10 000 tec, en repli de 4,4 % par rapport à son niveau de janvier 2024. La dépendance aux importations a ainsi augmenté, passant de 60,8 % à 62,3 %.

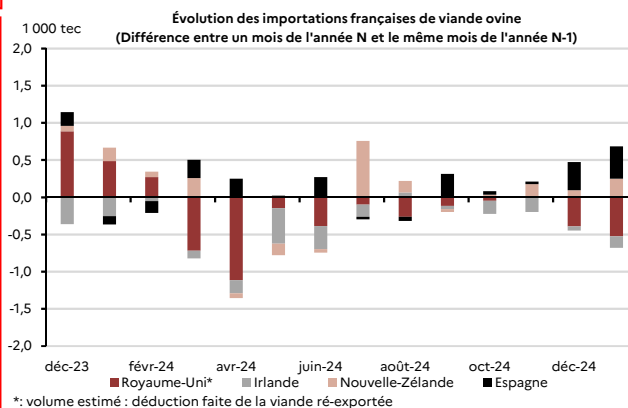
### Cotations

(Source : FranceAgriMer)



### Importations

(Source : FranceAgriMer d'après douane française)



### PRIX DES OVINS

Soutenue par une offre limitée, la cotation de l'agneau français a poursuivi sa hausse saisonnière, amorcée en semaine 8, à l'approche des fêtes de Pâques. En semaine 11 (se terminant le 16 mars), le prix de l'agneau a atteint 10,1 €/kg, en hausse de 22 centimes par rapport à la semaine précédente. La cotation reste nettement supérieure (+ 11,1 %, soit + 1,01 €/kg) à celle de la même semaine, en 2024.

## Points-clés / Perspectives **VIANDE BOVINE**

- En janvier 2025, la consommation de viande bovine (calculée par bilan) a baissé de 2,3 % par rapport à janvier 2024.
- Sur le marché des vaches, particulièrement dans les catégories laitières, les tensions sur l'offre maintiennent la hausse des cours. Sur le marché des jeunes bovins, les prix augmentent également, en lien avec une offre française et européenne limitée.
- En ce qui concerne le marché des broutards, le manque d'offre face aux besoins européens et français conduit à accroissement significatif des cotations.
- Pour les veaux de boucherie, l'offre modeste soutient le niveau des cours. Sur le marché des petits veaux laitiers, la demande des engraisseurs espagnols et des intégrateurs français permet une montée des cotations.

## GROS BOVINS

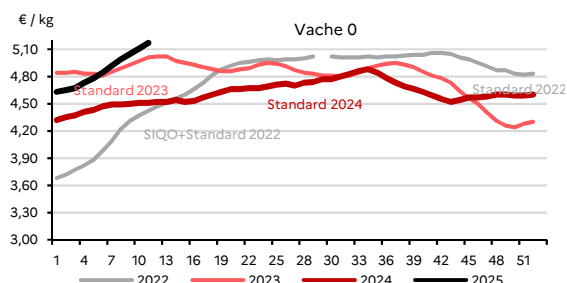
### Bovins vivants :

- **Vaches** : entre les semaines 9 et 12 de 2025, les effectifs abattus toutes races confondues ont reculé (- 2,4 %) au regard de la même période en 2024, tirés à la baisse par les abattages de vaches laitières (- 3,1 %) et de vaches mixtes (- 5,2 %). Les effectifs abattus de vaches allaitantes ont reculé plus légèrement (- 0,4 %). En semaine 11 au regard de la semaine 8, les cotations ont progressé de 11 centimes pour la vache R standard, et de 24 cts pour la vache P standard. Le cours de la vache O standard a pris 18 cts et s'établit à 5,17 €/kg en semaine 11.

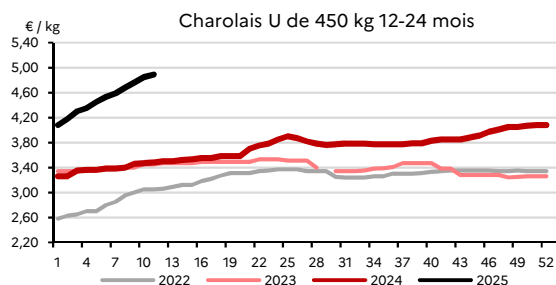
- **Jeunes bovins** : les abattages de JB, toutes races confondues, ont diminué (- 2,4 %) sur les 4 dernières semaines (s.09 à s.12-2025), par rapport à la même période en 2024. La baisse de la production concerne toutes les catégories : les JB de races laitières (- 0,7 %), les JB de races allaitantes (- 2,6 %), et les JB de races mixtes (- 2,5 %). En semaine 11, au regard de la semaine 8, le cours du JB O standard a augmenté de 12 cts et celui du JB R standard a pris 1 ct. Le cours du JB U standard a gagné 7 centimes et se situe à 6,35 €/kg en semaine 11.

- **Broutards** : en janvier 2025, les exportations sont en repli au regard de janvier 2024 (- 3,4 %). Sur les 4 dernières semaines (s.9 à s.12-2025), les envois vers l'Espagne ont augmenté comparés à la période s.9 à s.12-2024 (+ 14,2 %, soit + 5 089 têtes), à l'instar de ceux à destination de l'Italie (+ 2,5 %, soit + 1 752 têtes). Entre les semaines 8 et 11, la cotation du mâle charolais U 6-12 mois de 350 kg et celle du mâle charolais U 12-24 mois de 450 kg, ont pris respectivement 31 cts et 21 cts, situant la première à 5,00 €/kg en semaine 11, et la seconde à 4,89 €/kg.

### Cotations (Source : FranceAgriMer)



Note : à partir de la semaine 30, l'entrée en application de l'arrêté du 8 juillet 2022 distingue la cotation des gros bovins entrée abattoir standard et sous SIQO



### Viande bovine :

- En janvier 2025, les **exportations de viande** ont légèrement augmenté au regard de janvier 2024 (+ 0,6 %), avec une hausse de 3,3 % vers les pays de l'UE (soit + 535 tec), et une baisse de 25,7 % vers les pays tiers (soit - 424 tec). Les flux ont augmenté vers la Grèce (+ 468 tec), et ont diminué vers l'Algérie (- 273 tec) et la Turquie (- 118 tec).

- En janvier 2025, le volume des **importations** a diminué de 3,3 % comparé à janvier 2024, avec une baisse de 1,2 % depuis les pays de l'UE (soit - 295 tec), et de 14,3 % depuis les pays tiers (soit - 715 tec). Les flux ont diminué notamment depuis les Pays-Bas (- 732 tec), le Royaume-Uni (- 297 tec) et l'Uruguay (- 338 tec).

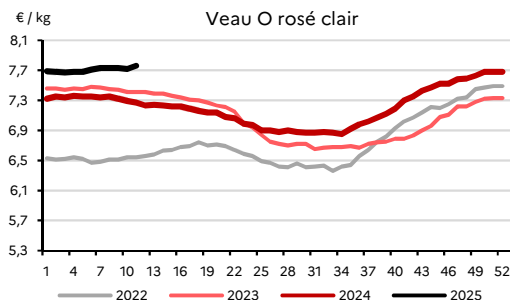
- En janvier 2025, le niveau de **consommation calculée par bilan** est inférieur de 2,3 % à celui de janvier 2024, et la dépendance aux importations se situe en-dessous de celle de janvier 2024, à 25,0 %, contre 25,3 %.

## VEAUX

- **Cotations** : en semaine 11 au regard de la semaine 8, la cotation du veau nourrisson laitier a gagné 13,65 €, et se situe à 180,29 €/tête en semaine 11, au-dessus de son niveau de 2024. Sur cette période, la cotation du veau O rosé clair a pris 3 cts, et s'établit à 7,76 €/kg.

- **Abattages** : en février 2025, le volume d'abattage, s'élevant à 11 280 tec, a diminué de 6,7 % comparé à février 2024.

### Cotations (Source : FranceAgriMer)



Directeur de la publication : Martin Gutton / Rédaction : direction Marchés, études et prospective

12 rue Henri Rol-Tanguy - TSA 20002 / 93555 MONTREUIL Cedex  
Tél. : 01 73 30 30 00 ■ www.franceagrimer.fr

FranceAgriMer