

> Les indicateurs économiques suivis par FranceAgriMer

## CÉRÉALES BIOLOGIQUES

Mars - Campagne 2015/16

### Données économiques sur la filière des céréales biologiques Situation mensuelle au 1<sup>er</sup> février

Collecte en t	12/13		13/14		14/15 <sup>(*)</sup>		15/16 <sup>(**)</sup>		Évol 15/16-14/15	
	Bio	dont C2 <sup>(***)</sup>	Bio	dont C2 <sup>(***)</sup>	Bio	dont C2 <sup>(***)</sup>	Bio	dont C2 <sup>(***)</sup>	Bio	dont C2 <sup>(***)</sup>
<b>Blé tendre</b>										
Campagne	96 777	14 300	91 757	6 263	81 620	4 296				
<b>Au 1<sup>er</sup> février</b>	<b>77 874</b>	<b>11 795</b>	<b>76 384</b>	<b>5 655</b>	<b>67 406</b>	<b>3 749</b>	<b>82 506</b>	<b>5 001</b>	<b>22%</b>	<b>33%</b>
<b>Mais</b>										
Campagne	55 960	5 619	44 812	2 770	73 133	3 923				
<b>Au 1<sup>er</sup> février</b>	<b>44 334</b>	<b>4 773</b>	<b>35 851</b>	<b>2 434</b>	<b>60 088</b>	<b>3 615</b>	<b>57 790</b>	<b>5 542</b>	<b>-4%</b>	<b>53%</b>
<b>Triticale</b>										
Campagne	43 604	16 538	23 456	5 669	24 747	3 211				
<b>Au 1<sup>er</sup> février</b>	<b>37 997</b>	<b>14 022</b>	<b>20 957</b>	<b>5 029</b>	<b>22 564</b>	<b>3 068</b>	<b>36 607</b>	<b>6 418</b>	<b>62%</b>	<b>109%</b>
<b>Orges</b>										
Campagne	19 283	4 891	16 541	2 638	19 694	2 465				
<b>Au 1<sup>er</sup> février</b>	<b>16 141</b>	<b>3 831</b>	<b>14 314</b>	<b>2 485</b>	<b>16 283</b>	<b>2 201</b>	<b>21 181</b>	<b>2 579</b>	<b>30%</b>	<b>17%</b>
<b>Toutes céréales</b>										
Campagne	243 587	42 246	206 948	17 873	232 040	14 519				
<b>Au 1<sup>er</sup> février</b>	<b>199 643</b>	<b>35 269</b>	<b>173 560</b>	<b>16 014</b>	<b>195 243</b>	<b>13 248</b>	<b>235 801</b>	<b>20 527</b>	<b>21%</b>	<b>55%</b>

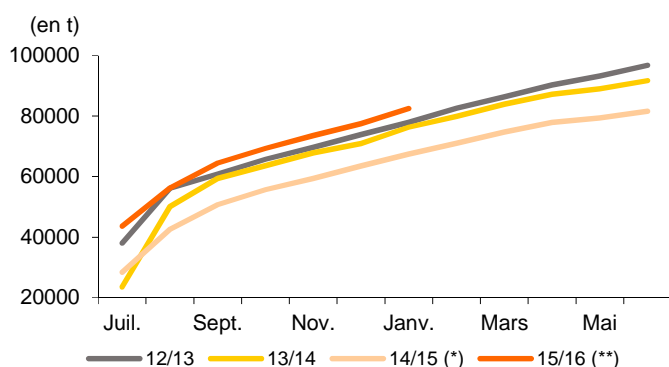
Source : FranceAgriMer

(\*) Chiffres semi-définitifs

(\*\*) Chiffres provisoires

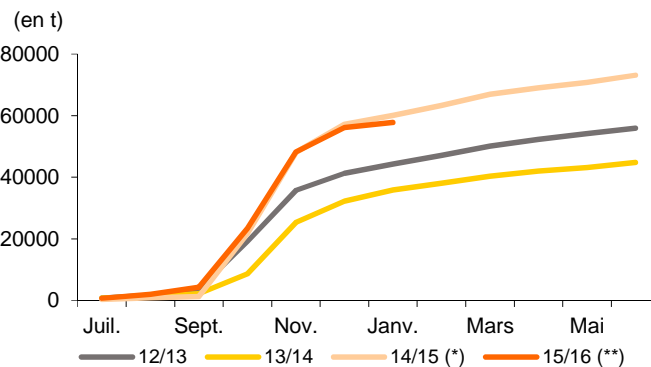
(\*\*\*) Grains issus de la 2<sup>ème</sup> année de conversion

#### Collecte cumulée - Blé tendre bio



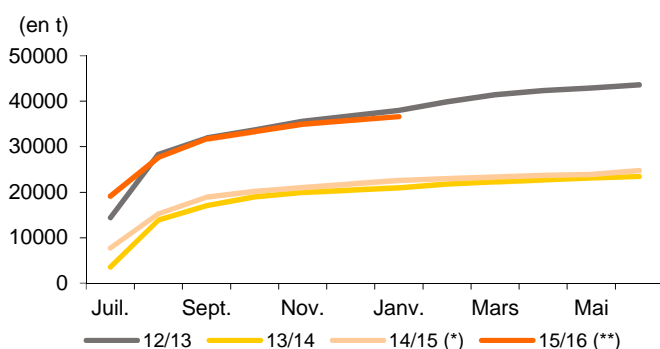
Source : FranceAgriMer

#### Collecte cumulée - Mais bio



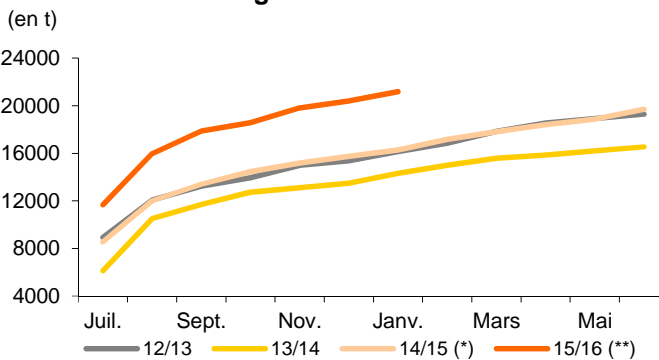
Source : FranceAgriMer

#### Collecte cumulée - Triticale bio



Source : FranceAgriMer

#### Collecte cumulée - Orges bio



Source : FranceAgriMer

### Utilisations - Meunerie

en t	12/13	13/14	14/15 (*)	15/16 (**)	Évol 15/16-14/15
<b>Blé tendre</b>	85 488	88 911	88 875		
<b>Au 1er février</b>	<b>49 830</b>	<b>51 847</b>	<b>51 488</b>	<b>58 403</b>	<b>13%</b>
<b>Toutes céréales</b>	91 293	96 164	96 556		
<b>Au 1er février</b>	<b>53 101</b>	<b>55 874</b>	<b>55 948</b>	<b>63 068</b>	<b>13%</b>

Source : FranceAgriMer

(\*) Chiffres semi-définitifs

(\*\*) Chiffres provisoires

### Utilisations - Fabricants d'aliments du bétail

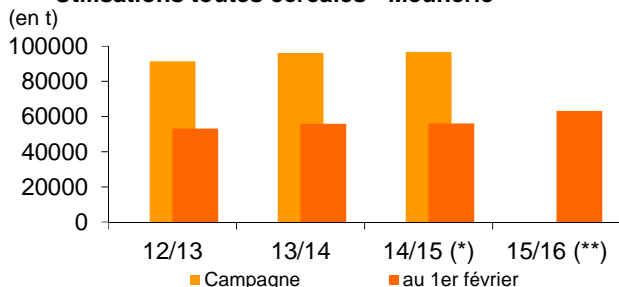
en t	12/13	13/14	14/15 (*)	15/16 (**)	Évol 15/16-14/15
<b>Blé tendre</b>	21 999	40 921	34 404		
<b>Au 1er février</b>	<b>11 578</b>	<b>24 136</b>	<b>21 192</b>	<b>15 276</b>	<b>-28%</b>
<b>Maïs</b>	53 763	58 538	71 871		
<b>Au 1er février</b>	<b>32 415</b>	<b>33 260</b>	<b>40 678</b>	<b>40 948</b>	<b>1%</b>
<b>Triticale</b>	33 247	20 922	21 632		
<b>Au 1er février</b>	<b>17 409</b>	<b>13 785</b>	<b>13 103</b>	<b>18 829</b>	<b>44%</b>
<b>Orges</b>	11 105	15 840	16 243		
<b>Au 1er février</b>	<b>6 648</b>	<b>7 855</b>	<b>9 359</b>	<b>9 108</b>	<b>-3%</b>
<b>Toutes céréales</b>	125 363	141 184	151 274		
<b>Au 1er février</b>	<b>71 021</b>	<b>81 376</b>	<b>87 284</b>	<b>89 535</b>	<b>3%</b>

Source : FranceAgriMer

(\*) Chiffres semi-définitifs

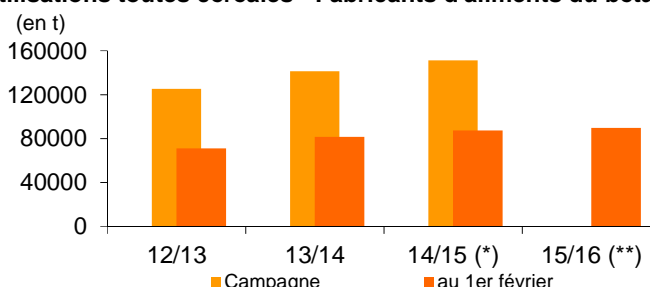
(\*\*) Chiffres provisoires

### Utilisations toutes céréales - Meunerie



Source : FranceAgriMer

### Utilisations toutes céréales - Fabricants d'aliments du bétail



Source : FranceAgriMer

### Stocks (collecteurs, meuniers et fabricants d'aliments du bétail)

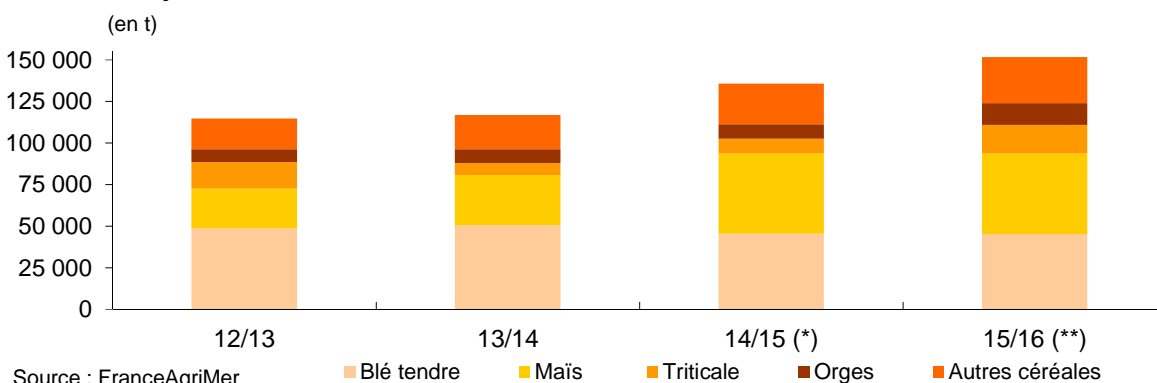
en t	Blé tendre	Maïs	Triticale	Orges	Toutes céréales
<b>12/13</b>					
Fin de campagne	25 448	15 824	3 730	2 302	58 018
<b>Janvier</b>	<b>48 663</b>	<b>23 853</b>	<b>15 917</b>	<b>7 764</b>	<b>114 598</b>
<b>13/14</b>					
Fin de campagne	22 206	22 315	2 180	3 001	60 938
<b>Janvier</b>	<b>50 526</b>	<b>30 106</b>	<b>7 316</b>	<b>8 328</b>	<b>116 858</b>
<b>14/15 (*)</b>					
Fin de campagne	18 347	34 991	2 664	4 282	70 918
<b>Janvier</b>	<b>45 328</b>	<b>48 345</b>	<b>8 925</b>	<b>8 567</b>	<b>135 619</b>
<b>15/16 (**)</b>					
<b>Janvier</b>	<b>45 150</b>	<b>48 502</b>	<b>17 098</b>	<b>13 187</b>	<b>151 608</b>

Source : FranceAgriMer

(\*) Chiffres semi-définitifs

(\*\*) Chiffres provisoires

### Stocks au 31 janvier



Source : FranceAgriMer