

SITU@TION MENSUELLE DES CEREALES BIO
au 1^{er} janvier 2011 - Campagne 2010/11

Informations sur les marchés des céréales bio

Situ@tion mensuelle des céréales Bio au 1^{er} janvier 2011 : lettre d'information de 2 pages - Février 2011

Collecte de blé tendre bio				
En tonne	08/09	09/10 (*)	10/11 (**)	Evol 10/11-09/10
Campagne	59 094	58 937		
Juillet-Décembre	42 284	37 293	49 496	33%
dont Décembre	2 406	2 804	2 851	2%

Source : FranceAgriMer

Collecte de maïs bio				
En tonne	08/09	09/10 (*)	10/11 (**)	Evol 10/11-09/10
Campagne	37 994	40 852		
Juillet-Décembre	27 965	33 249	27 946	-16%
dont Décembre	7 387	3 067	3 309	8%

Source : FranceAgriMer

Collecte de triticale bio				
En tonne	08/09	09/10 (*)	10/11 (**)	Evol 10/11-09/10
Campagne	11 234	13 631		
Juillet-Décembre	9 396	11 337	15 351	35%
dont Décembre	301	307	868	183%

Source : FranceAgriMer

Collecte d'orges bio				
En tonne	08/09	09/10 (*)	10/11 (**)	Evol 10/11-09/10
Campagne	10 458	12 616		
Juillet-Décembre	8 158	8 999	8 592	-5%
dont Décembre	480	347	167	-52%

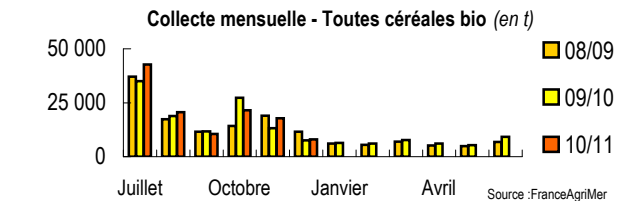
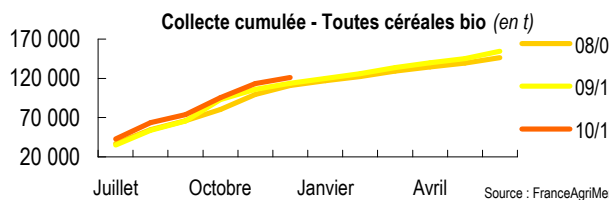
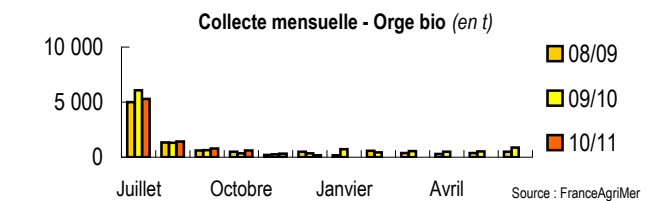
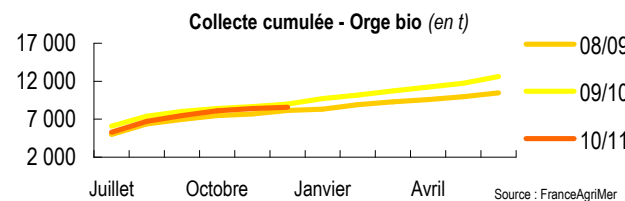
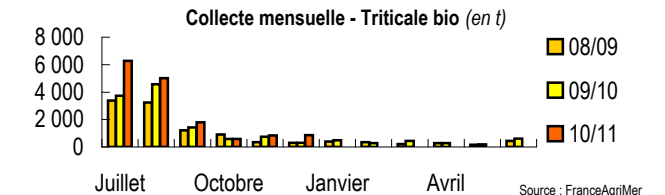
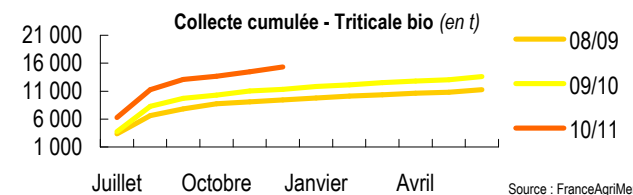
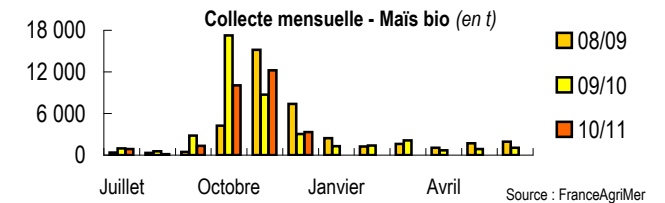
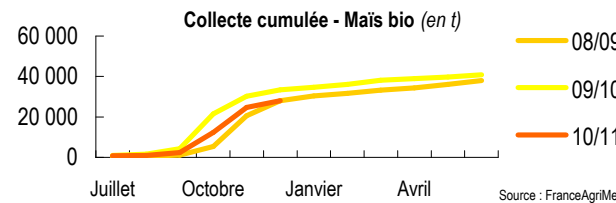
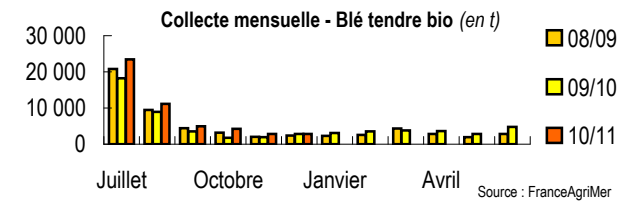
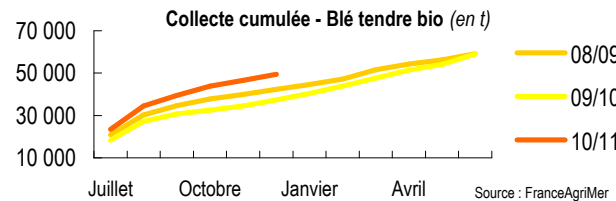
Source : FranceAgriMer

Collecte toutes céréales bio				
En tonne	08/09	09/10 (*)	10/11 (**)	Evol 10/11-09/10
Campagne	146 362	154 362		
Juillet-Décembre	99 327	106 063	113 258	7%
dont Décembre	11 549	7 552	8 016	6%

Source : FranceAgriMer

(*) Chiffres semi-définitifs

(**) Chiffres provisoires



Utilisations du blé tendre bio					
En tonne		08/09	09/10 (*)	10/11 (**)	Evol 10/11-09/10
Meunerie	Campagne	67 656	74 701		
	<i>Juillet-Décembre</i>	31558	36289	38758	7%
	<i>dont Décembre</i>	5 453	6 207	7 091	14%
FAB	Campagne	11 959	14 082		
	<i>Juillet-Décembre</i>	5 464	6 471	8 635	33%
	<i>dont Décembre</i>	1 050	1 247	1 395	12%

Source : FranceAgriMer

Utilisations du maïs bio					
En tonne		08/09	09/10 (*)	10/11 (**)	Evol 10/11-09/10
FAB	Campagne	37 302	44 623		
	<i>Juillet-Décembre</i>	17 733	22 562	22 801	1%
	<i>dont Décembre</i>	3 471	4 320	4 202	-3%

Source : FranceAgriMer

Utilisations du triticale bio					
En tonne		08/09	09/10 (*)	10/11 (**)	Evol 10/11-09/10
FAB	Campagne	6 843	9 112		
	<i>Juillet-Décembre</i>	2 648	4 396	6 285	43%
	<i>dont Décembre</i>	495	805	1 406	75%

Source : FranceAgriMer

Utilisations des orges bio					
En tonne		08/09	09/10 (*)	10/11 (**)	Evol 10/11-09/10
FAB	Campagne	7 969	9 731		
	<i>Juillet-Décembre</i>	4 095	5 057	4 672	-8%
	<i>dont Décembre</i>	590	1 016	1 068	5%

Source : FranceAgriMer

Utilisations toutes céréales bio					
En tonne		08/09	09/10 (*)	10/11 (**)	Evol 10/11-09/10
Meunerie	Campagne	66 692	82 197		
	<i>Juillet-Décembre</i>	31 240	39 952	44 354	11%
	<i>dont Décembre</i>	5 796	7 722	8 435	9%
FAB	Campagne	72 007	79 608		
	<i>Juillet-Décembre</i>	33 637	38 731	41 181	6%
	<i>dont Décembre</i>	5 845	6 606	7 513	14%

Source : FranceAgriMer

(*) Chiffres semi-définitifs

(**) Chiffres provisoires

Stocks de blé tendre bio					
En tonne		08/09	09/10 (*)	10/11 (**)	Evol 10/11-09/10
Collecteurs	Fin de campagne	14 900	10 568		
	<i>Décembre</i>	20 524	19 762	21 921	11%
Meunerie	Fin de campagne	3 823	4 029		
	<i>Décembre</i>	3 900	3 809	3 734	-2%
FAB	Fin de campagne	1 388	648		
	<i>Décembre</i>	2 905	382	759	99%
Total	Fin de campagne	20 111	15 245		
	<i>Décembre</i>	27 329	23 953	26 414	10%

Source : FranceAgriMer

Stocks de maïs bio					
En tonne		08/09	09/10 (*)	10/11 (**)	Evol 10/11-09/10
Collecteurs	Fin de campagne	11 898	10 381		
	<i>Décembre</i>	20 929	18 964	20 160	6%
FAB	Fin de campagne	2 286	1 853		
	<i>Décembre</i>	3 422	2 608	770	-70%
Total	Fin de campagne	14 184	12 234		
	<i>Décembre</i>	24 351	21 572	20 930	-3%

Source : FranceAgriMer

Stocks de triticale bio					
En tonne		08/09	09/10 (*)	10/11 (**)	Evol 10/11-09/10
Collecteurs	Fin de campagne	767	2 074		
	<i>Décembre</i>	3 564	5 578	5 900	6%
FAB	Fin de campagne	419	366		
	<i>Décembre</i>	721	481	478	-1%
Total	Fin de campagne	1 186	2 440		
	<i>Décembre</i>	4 285	6 059	6 378	5%

Source : FranceAgriMer

Stocks des orges bio					
En tonne		08/09	09/10 (*)	10/11 (**)	Evol 10/11-09/10
Collecteurs	Fin de campagne	1 587	1 425		
	<i>Décembre</i>	4 137	4 195	4 360	4%
FAB	Fin de campagne	791	495		
	<i>Décembre</i>	1 054	842	560	-33%
Total	Fin de campagne	2 378	1 920		
	<i>Décembre</i>	5 191	5 037	4 920	-2%

Source : FranceAgriMer

Copyright © FranceAgriMer 2011 - Reproduction interdite sans autorisation et citation de la source

Publication mensuelle - Février 2011