

**SITU@TION MENSUELLE DES CEREALES BIO**  
**au 1<sup>er</sup> mai 2010 - Campagne 2009/10**

**Informations sur les marchés des céréales bio**

Situ@tion mensuelle des céréales Bio au 1<sup>er</sup> mai 2010 : lettre d'information de 2 pages - Juin 2010

Collecte de blé tendre bio				
En tonne	07/08	08/09 (*)	09/10 (**)	Evol 09/10-08/09
Campagne	49 604	56 363		
Juillet/Avril	46 716	51 615	49 626	-4%
dont Avril	1 686	2 853	3 437	20%

Source : FranceAgriMer

Collecte de maïs bio				
En tonne	07/08	08/09 (*)	09/10 (**)	Evol 09/10-08/09
Campagne	30 973	37 948		
Juillet/Avril	28 712	34 280	38 933	14%
dont Avril	1 111	1 050	715	-32%

Source : FranceAgriMer

Collecte de triticale bio				
En tonne	07/08	08/09 (*)	09/10 (**)	Evol 09/10-08/09
Campagne	7 227	10 895		
Juillet/Avril	7 043	10 284	12 767	24%
dont Avril	175	281	280	0%

Source : FranceAgriMer

Collecte d'orges bio				
En tonne	07/08	08/09 (*)	09/10 (**)	Evol 09/10-08/09
Campagne	6 693	9 867		
Juillet/Avril	6 488	8 990	11 353	26%
dont Avril	323	305	506	66%

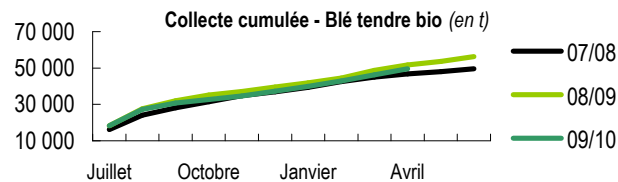
Source : FranceAgriMer

Collecte toutes céréales bio				
En tonne	07/08	08/09 (*)	09/10 (**)	Evol 09/10-08/09
Campagne	110 386	139 694		
Juillet/Avril	104 231	127 906	138 102	8%
dont Avril	3 596	5 246	5 831	11%

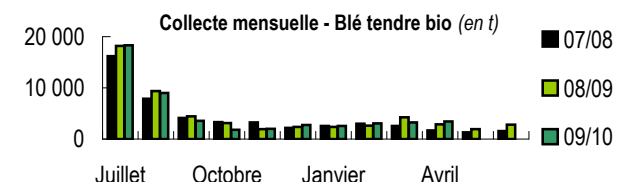
Source : FranceAgriMer

(\*) Chiffres semi-définitifs

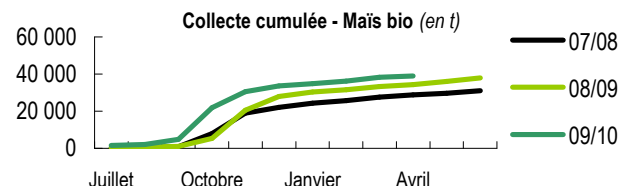
(\*\*) Chiffres provisoires



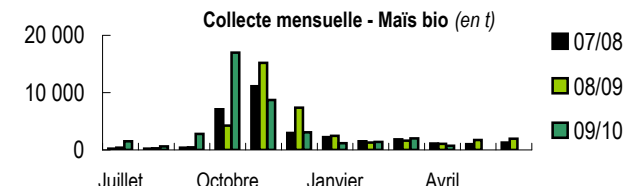
Source : FranceAgriMer



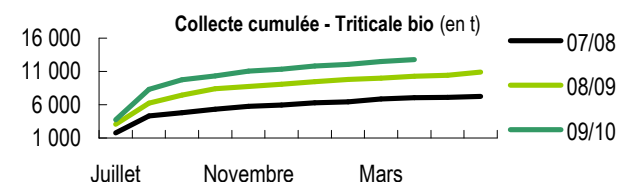
Source : FranceAgriMer



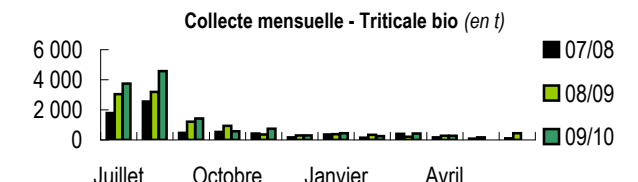
Source : FranceAgriMer



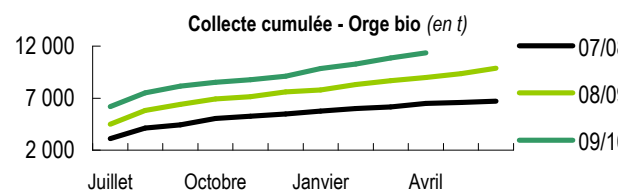
Source : FranceAgriMer



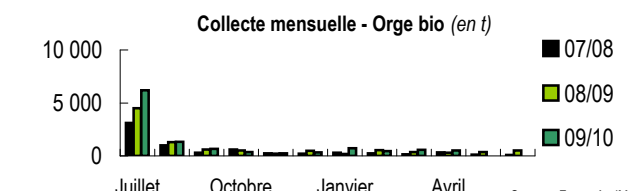
Source : FranceAgriMer



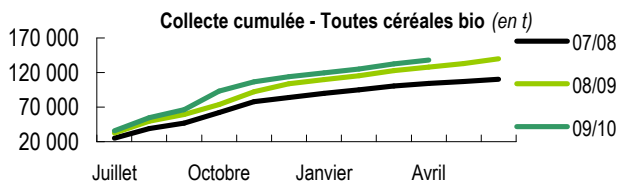
Source : FranceAgriMer



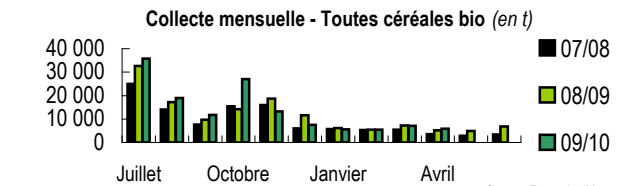
Source : FranceAgriMer



Source : FranceAgriMer



Source : FranceAgriMer



Source : FranceAgriMer

Utilisations du blé tendre bio					
En tonne		07/08	08/09 (*)	09/10 (**)	Evol 09/10-08/09
<b>Meunerie</b>	Campagne	60 789	67 656		
	<i>dont Avril</i>	5 737	6 265	6 277	0%
<b>FAB</b>	Campagne	12 517	11 959		
	<i>dont Avril</i>	786	1 371	1 046	-24%

Source : FranceAgriMer

Utilisations du maïs bio					
En tonne		07/08	08/09 (*)	09/10 (**)	Evol 09/10-08/09
<b>FAB</b>	Campagne	32 327	37 302		
	<i>dont Avril</i>	3 177	3 491	3 247	-7%

Source : FranceAgriMer

Utilisations du triticale bio					
En tonne		07/08	08/09 (*)	09/10 (**)	Evol 09/10-08/09
<b>FAB</b>	Campagne	4 476	6 843		
	<i>dont Avril</i>	300	861	559	-35%

Source : FranceAgriMer

Utilisations des orges bio					
En tonne		07/08	08/09 (*)	09/10 (**)	Evol 09/10-08/09
<b>FAB</b>	Campagne	7 705	7 969		
	<i>dont Avril</i>	822	641	606	-6%

Source : FranceAgriMer

Utilisations toutes céréales bio					
En tonne		07/08	08/09 (*)	09/10 (**)	Evol 09/10-08/09
<b>Meunerie</b>	Campagne	65 199	72 007		
	<i>dont Avril</i>	6 077	6 655	6 690	1%
<b>FAB</b>	Campagne	58 854	66 692		
	<i>dont Avril</i>	5 280	6 604	5 856	-11%

(\*) Chiffres semi-définitifs

Source : FranceAgriMer

(\*\*) Chiffres provisoires

Stocks de blé tendre bio					
En tonne		07/08	08/09 (*)	09/10 (**)	Evol 09/10-08/09
<b>Collecteurs</b>	Fin de campagne	6 031	14 895		
	<i>avril</i>	10 303	20 947	15 426	-26%
<b>Meunerie</b>	Fin de campagne	2 953	3 823		
	<i>avril</i>	3 495	3 974	4 488	13%
<b>FAB</b>	Fin de campagne	2 099	1 388		
	<i>avril</i>	2 530	2 114	547	-74%
<b>Total</b>	Fin de campagne	11 083	20 107		
	<i>avril</i>	16 328	27 035	20 461	-24%

Source : FranceAgriMer

Stocks de maïs bio					
En tonne		07/08	08/09 (*)	09/10 (**)	Evol 09/10-08/09
<b>Collecteurs</b>	Fin de campagne	8 695	11 898		
	<i>avril</i>	11 785	14 693	13 657	-7%
<b>FAB</b>	Fin de campagne	4 531	2 286		
	<i>avril</i>	4 155	2 061	2 671	30%
<b>Total</b>	Fin de campagne	13 226	14 183		
	<i>avril</i>	15 940	16 754	16 327	-3%

Source : FranceAgriMer

Stocks de triticale bio					
En tonne		07/08	08/09 (*)	09/10 (**)	Evol 08/09-07/08
<b>Collecteurs</b>	Fin de campagne	493	767		
	<i>avril</i>	932	1 689	3 735	121%
<b>FAB</b>	Fin de campagne	64	419		
	<i>avril</i>	80	578	491	-15%
<b>Total</b>	Fin de campagne	557	1 186		
	<i>avril</i>	1 012	2 267	4 226	86%

Source : FranceAgriMer

Stocks des orges bio					
En tonne		07/08	08/09 (*)	09/10 (**)	Evol 09/10-08/09
<b>Collecteurs</b>	Fin de campagne	346	1 587		
	<i>avril</i>	1 282	2 730	2 676	-2%
<b>FAB</b>	Fin de campagne	909	791		
	<i>avril</i>	1 021	683	541	-21%
<b>Total</b>	Fin de campagne	1 255	2 378		
	<i>avril</i>	2 303	3 413	3 217	-6%

Source : FranceAgriMer

Copyright © FranceAgriMer 2010 - Reproduction interdite sans autorisation et citation de la source  
Publication mensuelle - Juin 2010