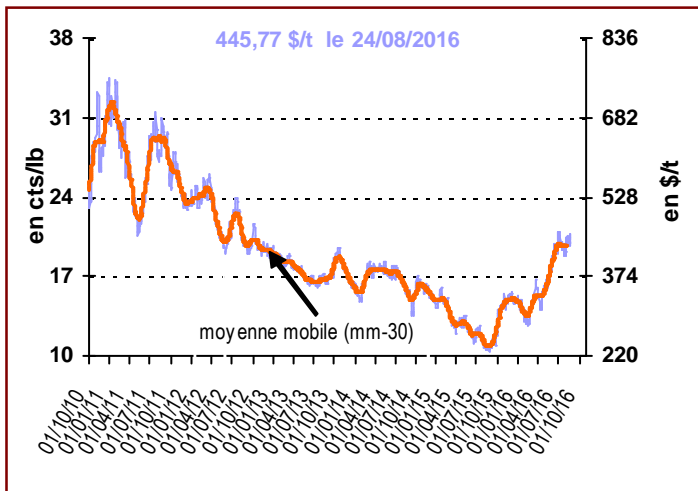
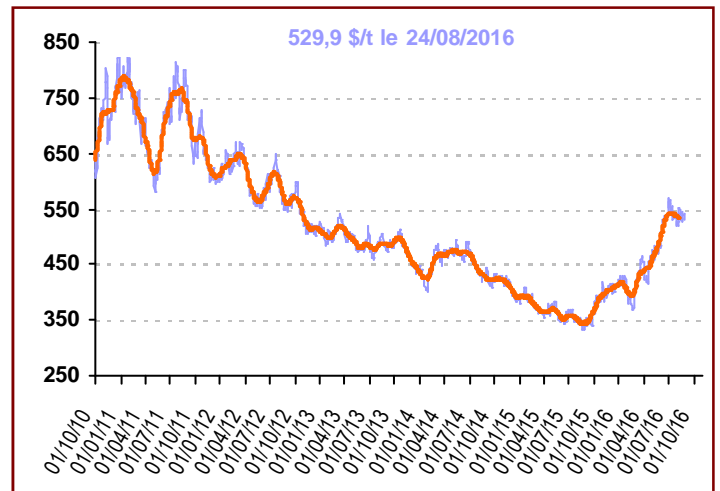


Marché mondial

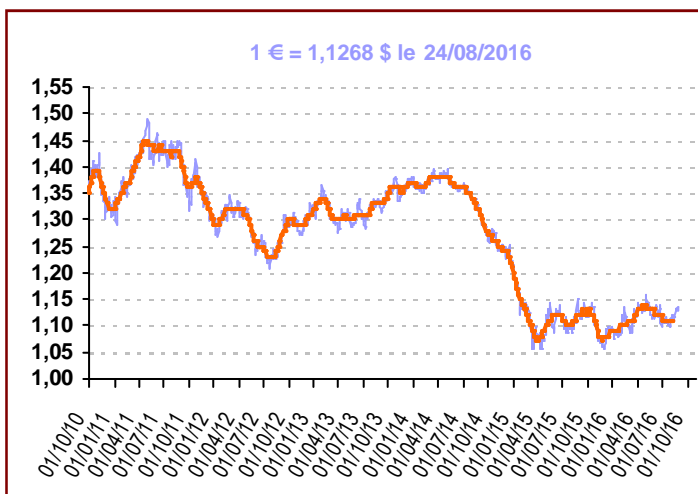
Cours du sucre brut (NY n°11)



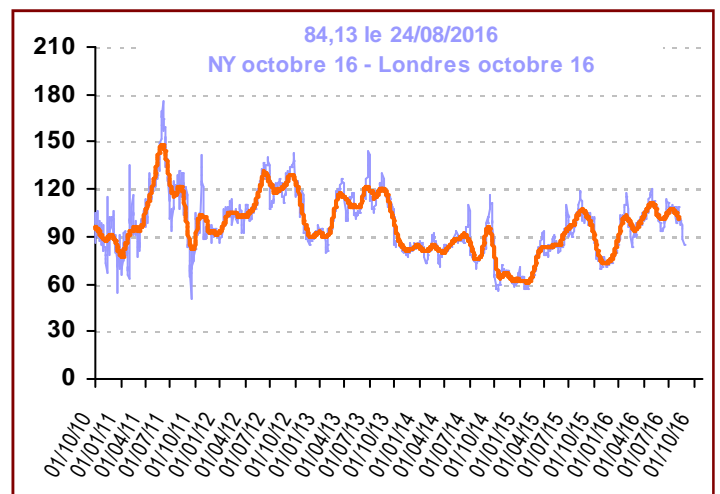
Cours du sucre blanc (Londres n°5) 1^{er} Terme (\$/t)



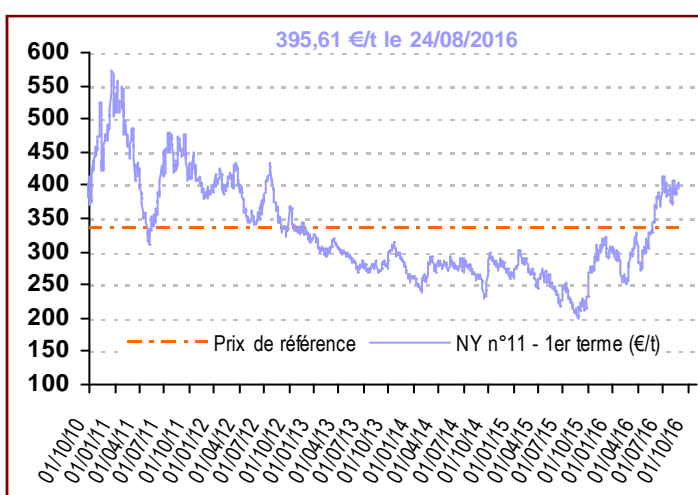
Taux de change (€/€)



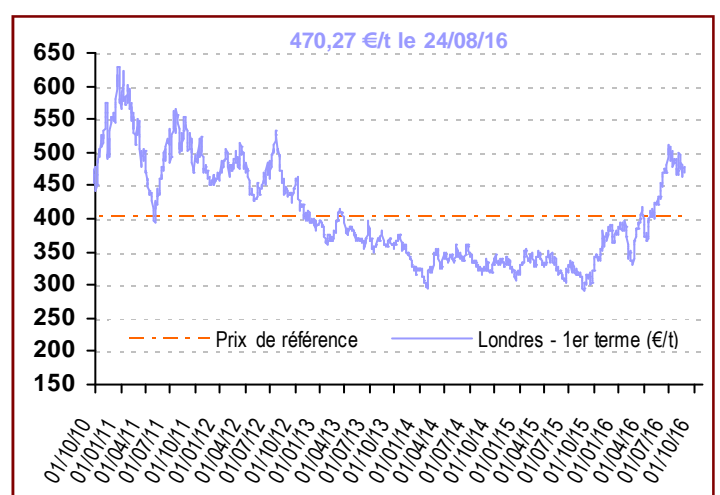
Prime de blanc (\$/t)



Cours du sucre brut (NY n°11) en €/t

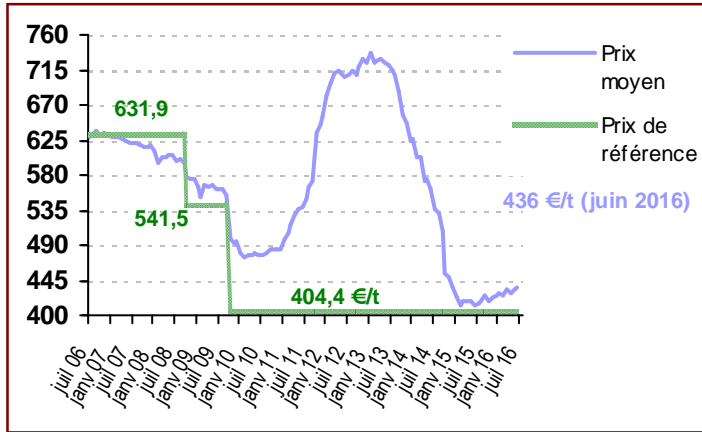


Cours du sucre blanc (Londres n°5) en €/t

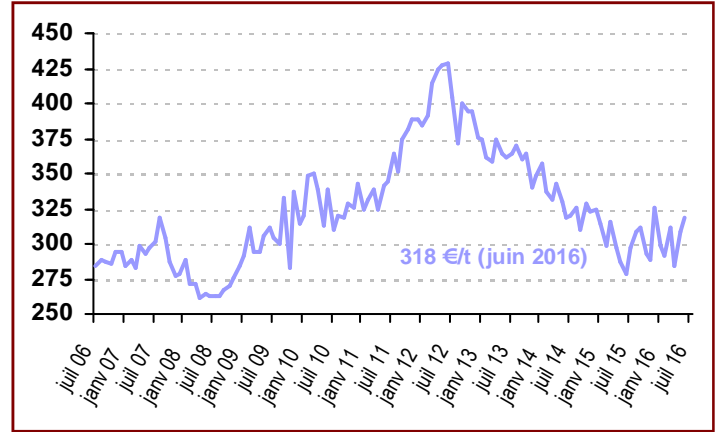


Observatoire des Prix du sucre dans l'UE (€/t)

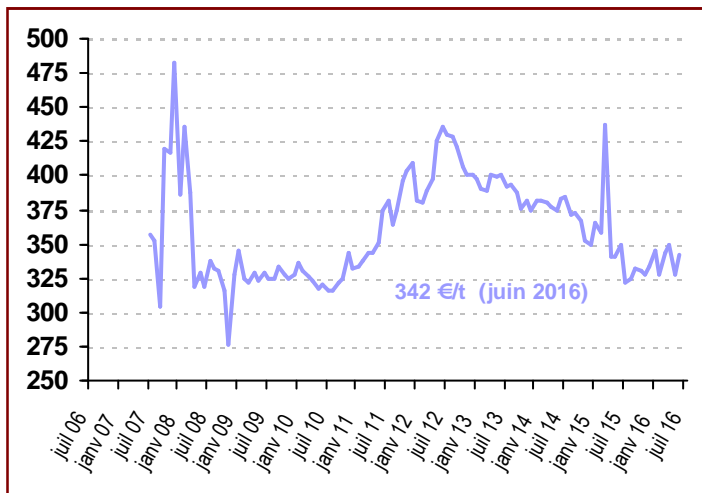
Prix du sucre du quota (€/t) dans l'UE



Prix de vente du sucre hors quota (€/t) dans l'UE



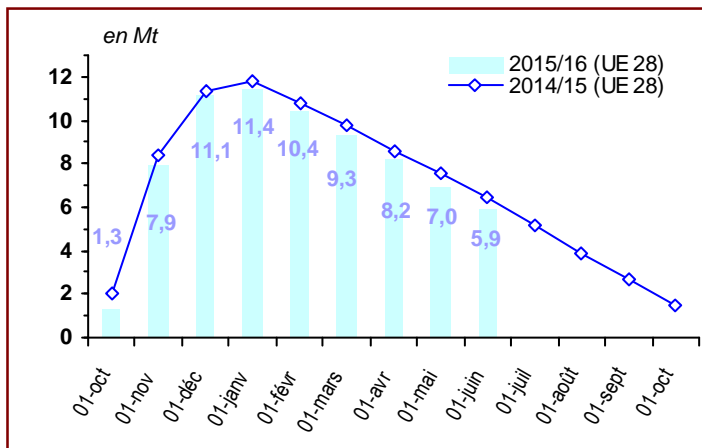
Prix d'achat du sucre industriel (€/t) dans l'UE



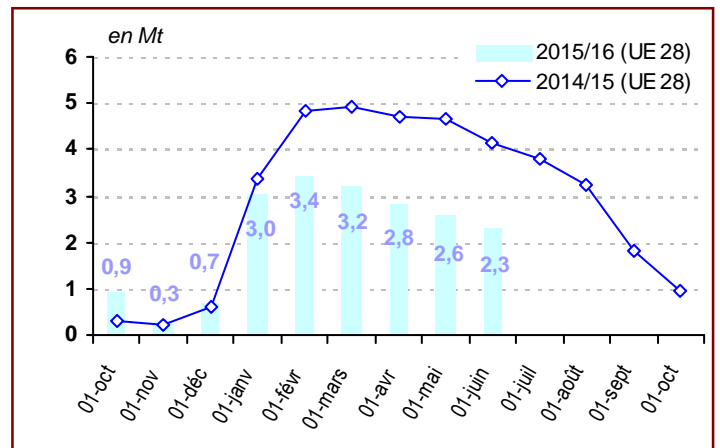
	Prix de vente du Quota	Prix de vente HQ	Prix d'achat Sucre Industriel
juil.-15	415,0	297,0	322,0
août-15	419,0	308,0	325,0
sept.-15	425,0	311,0	332,0
oct.-15	417,0	293,0	330,0
nov.-15	423,0	289,0	327,0
déc.-15	427,0	326,0	334,0
janv.-16	429,0	299,0	345,0
févr.-16	427,0	292,0	328,0
mars-16	433,0	311,0	344,0
avr.-16	428,0	284,0	349,0
mai-16	433,0	308,0	328,0
juin-16	436,0	318,0	342,0

Stocks

Stocks de sucre du quota (hors intervention)



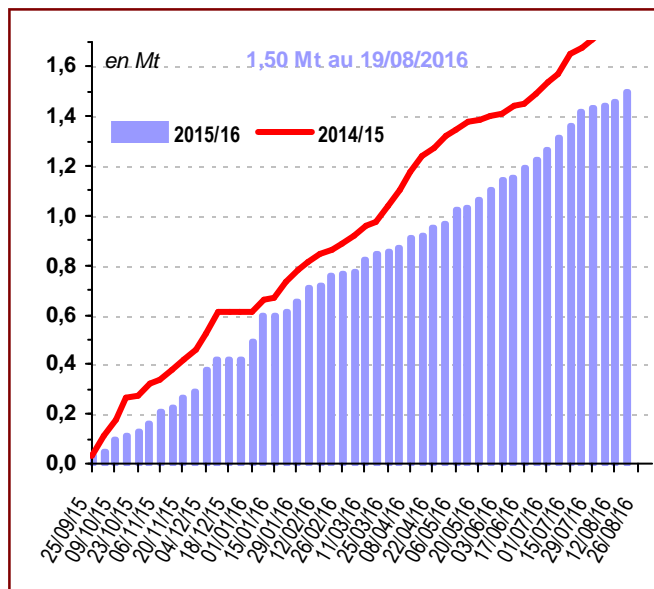
Stocks de sucre hors-quota



Importations Sucre ACP et PMA

en tonnes de sucre blanc	Certificats délivrés au 19/08/2016
PMA non ACP	96 336,0
PMA – ACP	407 771,0
ACP – non PMA	993 027,0
<i>Afrique centrale</i>	-
<i>Afrique Occidentale</i>	-
<i>SADC</i>	26 653,0
<i>EAC</i>	-
<i>ESA</i>	482 719,0
<i>Pacifique</i>	26 000,0
<i>Cariforum</i>	257 655,0
Total ACP	1 400 798,0
Total ACP+PMA non ACP	1 497 134,0

Délivrances de certificats ACP & PMA : Oct 15 - Sept 16



Certificats délivrés (août 2016)

en tonnes	Contingents (tel quel)	2015/16 (équivalent blanc)
CXL	676 925	647 242
<i>Australie</i>	9 925	9 676,9
<i>Brésil</i>	334 054	312 943,2
<i>Cuba</i>	68 969	67 244,8
<i>Erga Omnes</i>	253 977	247 627,5
<i>India</i>	10 000	9 750,0
Balkans	201 167	188 638,8
<i>Albanie</i>	1 000	-
<i>Bosnie Herzégovine</i>	12 000	12 000,0
<i>Serbie ou Kosovo</i>	181 167	176 638,8
<i>FYROM (Macédoine)</i>	7 000	-
Sucre Industriel	400 000	33 484,0

en tonnes	Contingents (tel quel)	2016 (au 16/08/2016)
Moldavie (année civile 2016)	37 400	37 129,7
Ukraine sucre (année 2016)	20 070	20 070,0
Ukraine glucose (année 2016)	10 000	2 737,5
Total	268 140	100 554,6
<i>Pérou</i>	23 980	625,7
<i>Colombie</i>	67 580	21 767,8
<i>Amérique centrale</i>	163 500	78 161,0
<i>Panama</i>	13 080	0,0

Actualité Réglementaire

- Ouverture d'un contingent d'exportation de sucre hors quota de 650 000 t et de 70 000 t d'isoglucose pour la campagne 2016-2017.