

Semaine 45 (08 novembre au 14 novembre 2010)

Abréviations utilisées : Sn = semaine n de l'année civile considérée. Sn/Sn-1= variation hebdomadaire.

Les variations hebdomadaires ou annuelles sont exprimées en %.

Les prix sont exprimés en € hors taxes, sauf spécification contraire (TTC au stade détail).

Bovins

Gros Bovins entrée abattoir (€/kg)

| Cotation nationale (7/10 régions) | S45 | S45/S44 | S45 2010 / S45 2009 | S45 / Moy 5 ans |
|-----------------------------------|------|---------|---------------------|-----------------|
| Carcasse de vache "P3" | 2,43 | 0,0% | 13,0% | 3% |
| Carcasse de vache "O3" | 2,73 | 0,4% | 10,5% | 4% |
| Carcasse de vache "R3" | 3,25 | 0,6% | 5,5% | 1% |
| Carcasse de jeune bovin "R3" | 3,30 | 0,9% | 4,8% | 5% |
| Carcasse de génisse "R3" | 3,33 | 0,3% | 5,4% | 0% |
| Carcasse de bœuf "R3" | 3,19 | 0,6% | 3,2% | 1% |

Prix moyen européen

| | S45 | S45/S44 | S45 2010 / S45 2009 |
|------------------|------|---------|---------------------|
| Union européenne | 2,88 | 0,9% | 6,8% |
| Allemagne | 2,79 | 0,9% | 9,6% |
| Belgique | 2,46 | -0,2% | -0,6% |
| Italie | 3,45 | 1,1% | 6,3% |
| Grèce | 3,78 | 1,5% | 2,2% |
| Espagne | 3,07 | 1,5% | 10,1% |
| Portugal | 3,03 | 0,3% | -1,3% |
| Royaume-Uni | 2,91 | 2,0% | 2,1% |
| Irlande | 2,70 | 0,0% | 0,0% |

Source : Europa

Gros Bovins maigres (€/kg Vif)

| Cotation nationale (3 régions) | S45 | S45/S44 | S45 2010 / S45 2009 | S45 / Moy 5 ans |
|---------------------------------|------|---------|---------------------|-----------------|
| Race Charolaise mâle "U" 350 kg | 2,30 | 0,0% | -3,4% | -2% |
| Race Limousine mâle "U" 300 kg | 2,54 | -0,8% | -0,8% | -4% |

Prix moyen européen

| | S45 | S45/S44 | S45 2010 / S45 2009 |
|------------------|------|---------|---------------------|
| Union européenne | 2,07 | 0,0% | -2,6% |
| Espagne | 2,03 | 3,2% | 2,4% |
| Italie | 2,43 | 0,0% | -3,7% |

Source : Europa

Veau de 8 Jours (€/tête)

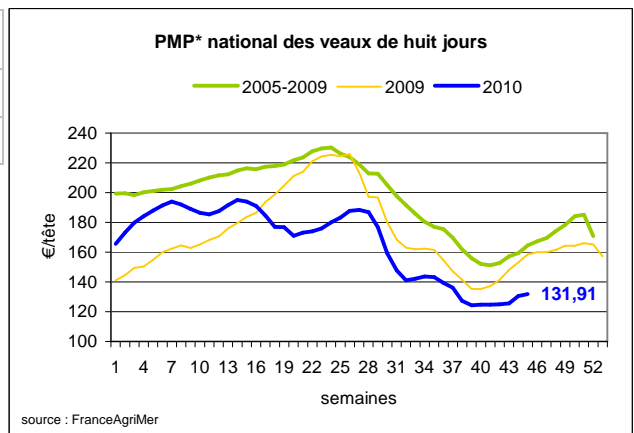
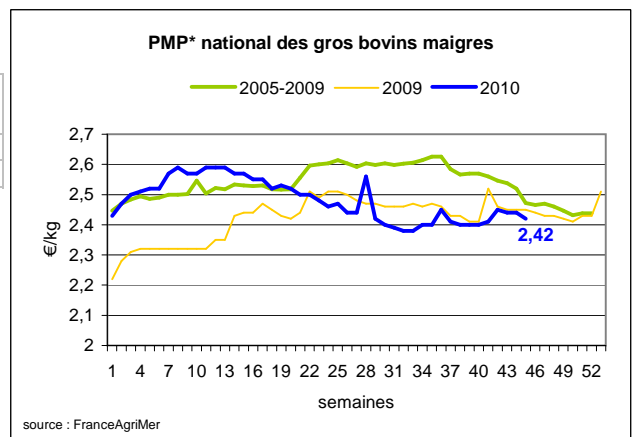
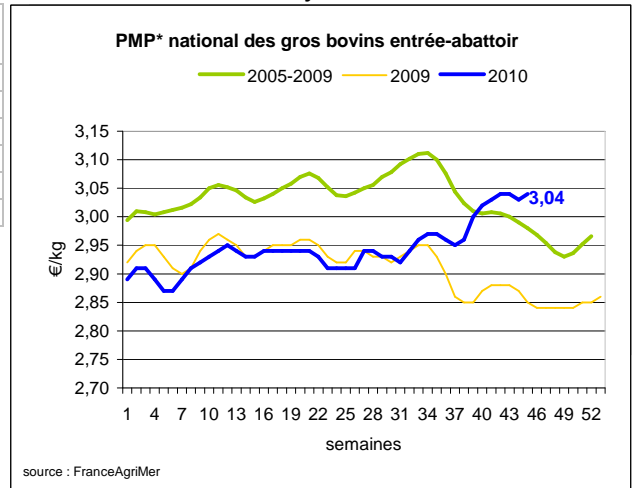
| Cotation nationale (9 marchés) | S45 | S45/S44 | S45 2010 / S45 2009 | S45 / Moy 5 ans |
|--|--------|---------|---------------------|-----------------|
| Veau d'élevage - tous croisements - mâle - bon et lourd | 323,25 | 2,9% | -10,9% | -4% |
| Veau d'engraissement - race laitière - mâle - 45 à 50 kg | 80,88 | -0,9% | -15,6% | -29% |

Prix moyen européen

| | S45 | S45/S44 | S45 2010 / S45 2009 |
|------------------|--------|---------|---------------------|
| Union européenne | 185,34 | 2,2% | 2,9% |
| Allemagne | 311,13 | 2,6% | 30,4% |
| Pays-Bas | 147,55 | 2,4% | -8,4% |
| Italie | 161,41 | -1,6% | -12,1% |
| Espagne | 198,58 | 6,4% | -4,7% |
| Royaume-Uni | 87,40 | 2,0% | -28,6% |
| Irlande | 162,50 | 5,5% | 18,6% |

Source : Europa

* PMP : Prix Moyen Pondéré.



Sources : FranceAgriMer, Service Bases d'information économique, Réseau des nouvelles des marchés (DRAAF) sauf mention contraire.

Veau de Boucherie (€/kg)

| Cotation nationale (5 régions) | S45 | S45/S44 | S45 2010 / S45 2009 | S45 / Moy 5 ans |
|--|------|---------|---------------------|-----------------|
| Carcasse de veau élevé au pis "U" rose clair | 7,47 | 0,5% | -0,3% | 0% |
| Carcasse de veau non élevé au pis "U" rose clair | 7,05 | 0,3% | 0,0% | 2% |
| Carcasse de veau non élevé au pis "O" rose clair | 5,64 | 0,7% | 6,2% | 3% |

| Prix moyen européen | S45 | S45/S44 | S45 2010 / S45 2009 |
|---------------------|------|---------|---------------------|
| Union européenne | 5,22 | 0,1% | 1,7% |
| Belgique | 6,18 | 0,6% | -0,4% |
| Pays-Bas | 4,60 | 1,1% | 6,5% |
| Italie | 4,50 | -2,0% | -6,64% |

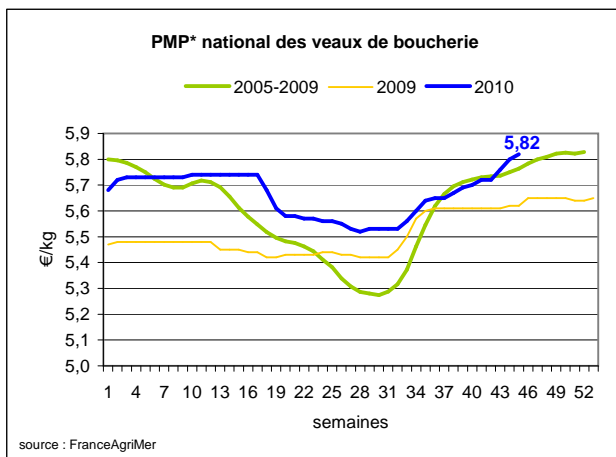
Source : Europa

Viande bovine détail GMS (€/kg)

| | S45 | S44 | S45/44 |
|--------------------------------------|-------|-------|--------|
| Bœuf entrecôte Barquette 1-2 (le kg) | 18,34 | 18,25 | 0,5% |
| Steak haché 15% mat. grasse (le kg) | 8,55 | 8,56 | -0,1% |
| Escalope dans la noix (le kg) | 19,95 | 20,00 | -0,3% |

Commentaire conjoncture bovins : Les petits veaux se reprennent

L'activité commerciale concernant les gros bovins entrée-abattoirs était réduite en raison du double effet de la semaine de quatre jours (jeudi 11/11 férié) et du blocage de certains abattoirs. En conséquence, il est mal aisé de définir une tendance bien affirmée. Seule certitude : la poursuite de la hausse saisonnière des jeunes bovins ; hausse qui est également très significative en Italie et en Allemagne. Par ailleurs, il semble que le mouvement baissier des cours des vaches de réforme touche à sa fin et qu'une inflexion se dessine. A noter une nette progression du prix des quartiers avant à Rungis (+0,20 € en une semaine) en raison d'une demande plus soutenue pour ce type de morceaux moins onéreux que ceux issus du quartier arrière. L'offre maîtrisée des veaux de boucherie permet de maintenir le rythme haussier des cours. Par ailleurs, du côté des petits veaux, la forte hausse des effectifs n'a pas entravé le début de reprise des cours constaté la semaine précédente.



Ovins

Agneau de Boucherie entrée abattoir (€/kg)

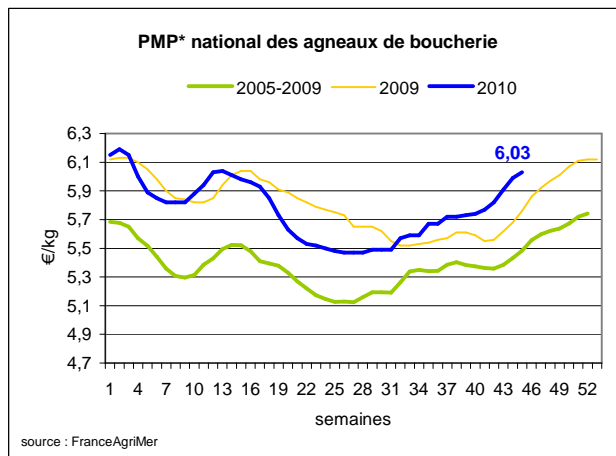
| Cotation nationale pondérée (4 régions) | S45 | S45/S44 | S45 2010 / S45 2009 | S45 / Moy 5 ans |
|--|------|---------|---------------------|-----------------|
| Carcasse d'agneau "R" - couvert 16 à 19 kg | 6,15 | 0,7% | 4,6% | 8% |
| carcasse d'agneau "R" - ciré 16 à 19 kg | 6,26 | 0,8% | 4,9% | 7% |
| carcasse d'agneau "O" - couvert 16 à 19 kg | 5,48 | 0,7% | 7,2% | 9% |

| Prix moyen européen | S45 | S45/S44 | S45 2010 / S45 2009 |
|---------------------|------|---------|---------------------|
| Union européenne : | 4,48 | 6,0% | 15,9% |
| Espagne | 5,66 | 0,0% | -16,2% |
| Royaume-Uni | 4,20 | 2,5% | 18,6% |
| Irlande | 4,19 | 5,5% | 30,1% |

Source : Europa

Agneau détail GMS (€/kg)

| | S44 | S43 | S44/43 |
|----------------------------------|-------|-------|--------|
| Côte d'agneau (le kg) | 18,00 | 17,57 | 2,4% |
| Gigot d'agneau raccourci (le kg) | 16,36 | 16,59 | -1,4% |



* PMP : Prix Moyen Pondéré.

Commentaire conjoncture ovins : Toujours plus haut

Rien ne semble vouloir entraver la hausse continue des cours des agneaux entamée depuis mi-juillet. Il convient toutefois de rappeler que le cours moyen actuel (6,03 € est encore inférieur de 0,10 € à celui observé à la fin de l'année dernière (6,13 €). L'offre est très limitée et peine à satisfaire une demande qui devrait marquer une pause après la célébration de la fête de l'Aïd, cette semaine.

Les îles britanniques connaissent cette même tendance haussière des cours en raison aussi d'une offre en peau de chagrin.

Sources : FranceAgriMer, Service Bases d'information économique, Réseau des nouvelles des marchés (DRAAF) sauf mention contraire.

Porcins

Porc France entrée abattoir (€/kg)

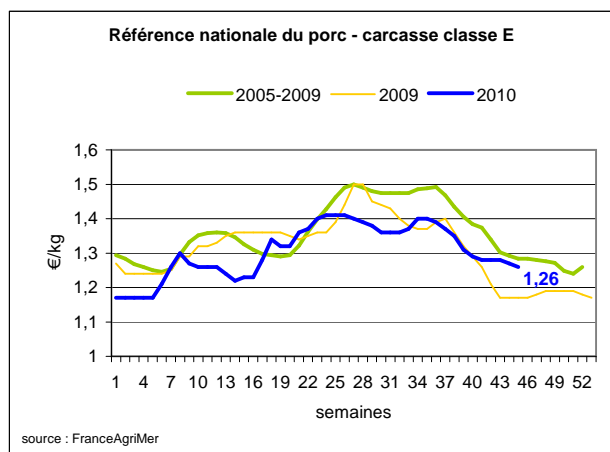
| Cotation nationale (5 régions) | S45 | S45/S44 | S45 2010 / S45 2009 | S45 / Moy 5 ans |
|--------------------------------|------|---------|---------------------|-----------------|
| Carcasse classe "E" | 1,26 | -0,8% | 3,3% | -2% |

Cotation Rungis "Découpe" (€/kg)

| | S45 | S45/S44 | S45 2010 / S45 2009 | S45 / Moy 5 ans |
|-------------------------------|------|---------|---------------------|-----------------|
| Longe avec travers et palette | 2,75 | -1,09% | 7,00% | 4% |
| Poitrine sans hachage extra | 2,11 | -4,27% | -1,40% | -1% |
| Jambon sans mouille | 2,00 | -0,50% | 10,50% | 4% |

Porc détail GMS (€/kg)

| | S45 | S44 | S45/44 |
|----------------------------|------|------|--------|
| Côte de porc (le kg) | 6,38 | 6,39 | -0,2% |
| Rôti filet de porc (le kg) | 7,14 | 7,71 | -7,4% |
| Jambon blanc sans label | 9,02 | 8,93 | 1,0% |



Commentaire conjoncture porcins : Baisse légère du marché national, reconduction à Plérin

A Plérin, le cours moyen en production a été reconduit. Pour la deuxième semaine consécutive, l'activité d'abattage était réduite en raison du jour férié. Seuls 345 000 porcs ont été abattus, le poids moyen de carcasse a repris 200 g. Ce volume est inférieur au flux de production, les élevages restent donc chargés. En revanche, la demande intérieure demeure soutenue. Une majorité de GMS ouverte le jeudi permet une fluidité maximale dans le commerce du frais, et dynamise ainsi les commandes.

Hors des frontières, le commerce en Europe du nord a connu une excellente fluidité, avec de bons débouchés à l'export. La tendance est annoncée plus ferme en Allemagne (+ 0,02 €), mais sans réelle application par les abattoirs. L'Espagne est stable.

Les perspectives d'activité pour la semaine à venir sont attendues comme très élevées, ce qui s'avère nécessaire pour résorber, en partie, les reports d'enlèvement dans les élevages.

Volailles

Cotation Rungis "Découpe" (€/kg)

| | S45 | S45/S44 | S45 2010 / S45 2009 | S45 / Moy 5 ans |
|------------------|------|---------|---------------------|-----------------|
| Poulet PAC A | 2,07 | 1,0% | -0,9% | 7% |
| Poulet PAC LABEL | 3,50 | 0,0% | 16,7% | 9% |
| Dinde Filet | 5,00 | 0,0% | 6,4% | 3% |

Volailles détail GMS (€/kg)

| | S45 | S44 | S45/44 |
|---------------------|-------|-------|--------|
| Poulet PAC standard | 3,09 | 3,07 | 0,7% |
| Poulet PAC LABEL | 5,21 | 5,12 | 1,8% |
| Escalope de dinde | 10,60 | 10,52 | 0,8% |

Cotation nationale Lapin vif (€/kg)

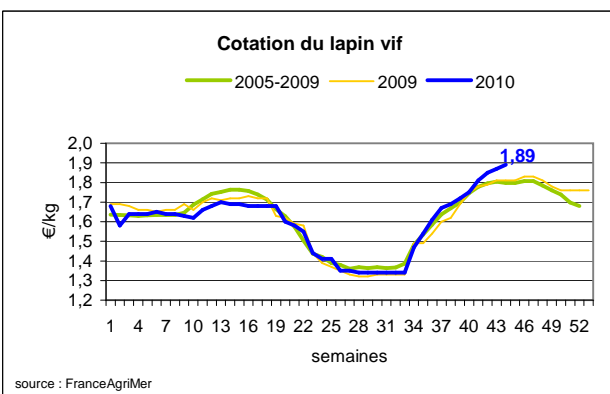
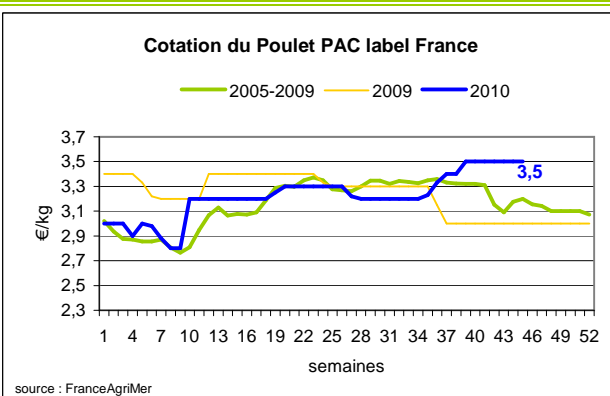
| | S44 | S44/S43 | S44 2010 / S44 2009 | S44 / Moy 5 ans |
|---------------------------------------|------|---------|---------------------|-----------------|
| Lapin vif hors réforme départ élevage | 1,89 | 1,1% | 4,4% | 5% |

Cotation nationale Chevreau vif (€/kg)

| | S45 | S45/S44 |
|---|-----|---------|
| Chevreau vif - 8 à 11 kg départ élevage | 3,2 | |

Lapin détail GMS (€/kg)

| | S45 | S44 | S45/44 |
|-----------------------------|-------|-------|--------|
| Lapin entier France (le kg) | 7,79 | 7,98 | -2,4% |
| Lapin cuisse France (le kg) | 14,58 | 14,68 | -0,7% |



Commentaire conjoncture volailles : Introduction de la cotation du chevreau vif

Comme annoncé dans le précédent numéro, la cotation du chevreau vif fait son entrée cette semaine. Cours d'introduction à 3,20 €. Le marché était équilibré mais le commerce à l'exportation a marqué le pas.

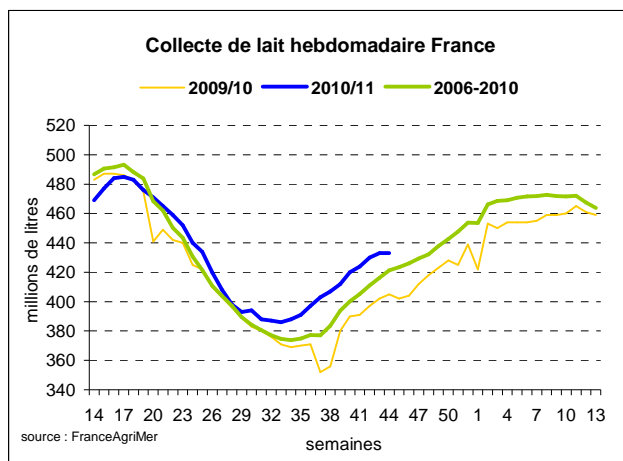
A noter une hausse non négligeable du prix à la consommation du poulet LABEL (+0,09 €) après deux sessions de baisses (-0,30 €) dues à des promotions dans la grande distribution. Le prix reste toutefois inférieur de 0,21 € au vu du prix observé deux semaines plus tôt : 5,21 € contre 5,42 €. Ainsi, la répercussion de la hausse du prix à la production semble ne pas être aussi systématique.

Produits laitiers

LAIT - Collecte brute hebdomadaire France

| Collecte nationale | S44/S43 | S44 2010 / S44 2009 | S44 /Moy 5 ans |
|--------------------|---------|---------------------|----------------|
| Total France | 0,1% | 7,0% | 2,8% |

Source : FranceAgriMer



LAIT - Collecte brute mensuelle Union européenne

| Collecte dans les principaux Etats membres | Août 2010 | | Cumul campagne 2010/2011 | |
|--|-----------|----------|--------------------------|----------|
| | Volume* | Evol N-1 | Volume* | Evol N-1 |
| Allemagne | 2 437 | 3,5% | 12 394 | 2,0% |
| France | 1 788 | 4,9% | 9 855 | 2,0% |
| Royaume-Uni | 1 138 | 4,9% | 5 973 | 3,0% |
| Pays-Bas | 953 | 5,2% | 4 845 | 3,3% |
| Pologne | 813 | -1,1% | 4 029 | -2,7% |

* En milliers de tonnes

Source : Eurostat

BEURRE vrac - Prix des facturations Standard 82 % MG conditionnement par 25 kg

| Prix des facturations (€/tonne) | S45 | S45/S44 | S45 2010 / S45 2009 | S45/ Moy 5 ans |
|---------------------------------|-------|---------|---------------------|----------------|
| France | 3 563 | 2,7% | - | - |

Sources : FranceAgriMer d'après enquête "FranceAgriMer/ATLA"

Les prix indiqués résultent d'une enquête auprès des fabricants sur la base des facturations (règlement CE n° 479/2010) et ne peuvent être comparés aux prix précédents établis sur une autre base. Une courbe sur cette nouvelle base devrait être publiée prochainement.

| Prix européens (€/tonne) | S45 | S45/S44 | S45 2010 / S45 2009 |
|--------------------------|-------|---------|---------------------|
| Allemagne Kempten | 3 675 | 0,7% | 5,0% |
| Pays-Bas | 3 670 | -0,5% | 8,6% |

Sources : ZMB et Productschap Zuivel

Commentaire collecte de lait et cotation beurre vrac :

La collecte continue de montrer une forte progression par rapport au profil moyen des cinq dernières années (+ 2,8%), ainsi que par rapport à la même semaine de 2009 (+ 7,0%).

Pour rappel, l'application du règlement CE n° 479/2010 nous amène à modifier la présentation des prix des produits laitiers. Vous trouverez ci-dessus le prix moyen des facturations de beurre et ci-après le même indicateur pour les poudres. Cette version est provisoire dans l'attente de la reconstruction de courbes.

Concernant le beurre, on observe une tendance à la hausse des prix constatés de facturations pour la semaine 45 par rapport à la semaine précédente. Le marché reste calme et attentiste.

Sources : FranceAgriMer, Service Bases d'information économique, Réseau des nouvelles des marchés (DRAAF) sauf mention contraire.

POUDRE 26 % - Prix des facturations

| Prix des facturations (€/tonne) | S45 | S45/S44 | S45 2010 / S45 2009 | S45/ Moy 5 ans |
|---------------------------------|-------|---------|---------------------|----------------|
| France | 2 786 | 0,8% | - | - |

Sources : FranceAgriMer d'après enquête "FranceAgriMer/ATLA"

Les prix indiqués résultent d'une enquête auprès des fabricants sur la base des facturations (règlement CE n° 479/2010) et ne peuvent être comparés aux prix précédents établis sur une autre base. Une courbe sur cette nouvelle base devrait être publiée prochainement.

| Prix européens (€/tonne) | S45 | S45/S44 | S45 2010 / S45 2009 | |
|--------------------------|-------|---------|---------------------|--|
| Allemagne | 2 605 | 0,6% | 1,8% | |
| Pays-Bas | 2 630 | = | 4,8% | |

Sources : ZMB et Productschap Zuivel

POUDRE 0 % Consommation Humaine - Prix des facturations

| Prix des facturations (€/tonne) | S45 | S45/S44 | S45 2010 / S45 2009 | S45/ Moy 5 ans |
|---------------------------------|-------|---------|---------------------|----------------|
| France | 2 258 | -1,1% | - | - |

Sources : FranceAgriMer d'après enquête "FranceAgriMer/ATLA"

Les prix indiqués résultent d'une enquête auprès des fabricants sur la base des facturations (règlement CE n° 479/2010) et ne peuvent être comparés aux prix précédents établis sur une autre base. Une courbe sur cette nouvelle base devrait être publiée prochainement.

| Prix européens (€/tonne) | S45 | S45/S44 | S45 2010 / S45 2009 | |
|--------------------------|-------|---------|---------------------|--|
| Allemagne | 2 020 | = | -2,7% | |
| Pays-Bas | 2 010 | 2,0% | -8,2% | |

Source : ZMB et Productschap Zuivel

Publication de FranceAgriMer

Direction de la publication : Fabien BOVA - Direction Marchés, Etudes et Prospective - Service Bases d'information économique

Rédaction et traitement des données : Emmanuel de MONTJOYE (Viandes), Christine GOUJON et Bertrand NATUREL (Produits laitiers)

© FranceAgriMer : 12 rue Henri Rol-Tanguy - TSA 20002 - 93 555 Montreuil-sous-Bois cedex - Tel : 01.73.30.30.00 - Fax : 01.73.30.30.30
