



RÉPUBLIQUE
FRANÇAISE

*Liberté
Égalité
Fraternité*



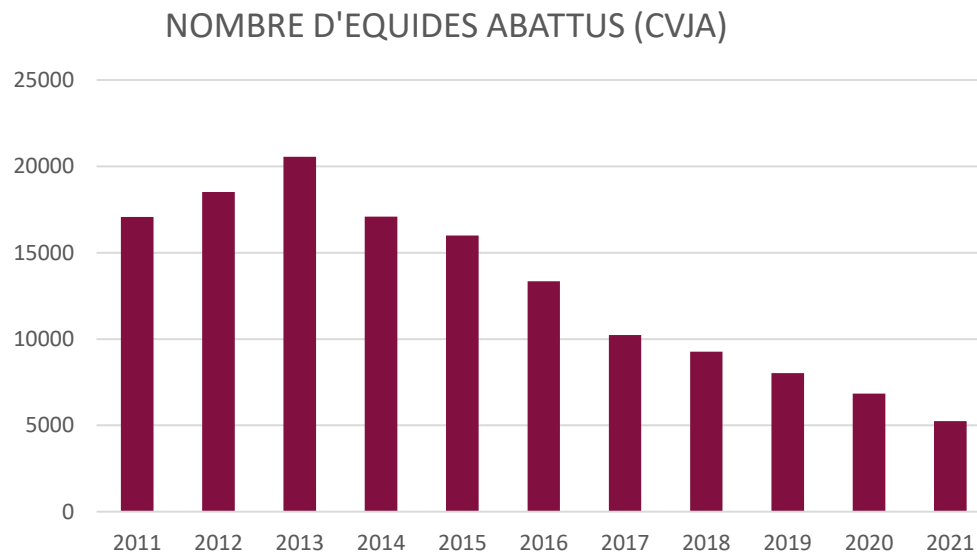
CONJONCTURE VIANDE EQUINE

BILAN ANNUEL 2021

MAI 2022

Abattages d'équidés

Année 2021 : des abattages toujours en recul marqué
5252 têtes abattues (-23,2%/2020), 1459 tec* (-24,4%/2020)



| | Nb têtes | Volume tec |
|-------------|-------------|-------------|
| 2011 | 17068 | 4996 |
| 2012 | 18524 | 5299 |
| 2013 | 20550 | 5763 |
| 2014 | 17088 | 4885 |
| 2015 | 15994 | 4543 |
| 2016 | 13346 | 3764 |
| 2017 | 10237 | 2811 |
| 2018 | 9269 | 2525 |
| 2019 | 8023 | 2188 |
| 2020 | 6837 | 1856 |
| 2021 | 5252 | 1459 |

* tonnes équivalent-carcasse (tec), c'est-à-dire en carcasses entières d'animaux alors que la viande réellement consommée est en fait une viande nette, débarrassée d'une partie de la graisse et des os qui sont dans la carcasse.

Source : MAA-Agreste

Consommation de viande

Année 2021 : la consommation progresse légèrement en 2021

Consommation par bilan⁽¹⁾ : **6117 tec en 2021** soit **+1,8%/2020** (-21% en 2020/2019)

Achats des ménages⁽²⁾ : **-5,2% en 2021/2020** (-11,5% en 2020/2019)

| | Evol tonnage |
|---------------------------------|--------------|
| Total viandes boucherie fraiche | -5,2 |
| Bœuf | -4,1 |
| Veau | -4,4 |
| Agneau | -4,0 |
| Porc | -8 |
| Cheval | -5,2 |
| Total volailles et lapins frais | -6,6 |
| Charcuterie | -4,4 |
| Viandes surgelées | -6,7 |

Taux de pénétration :
7,1% des foyers en 2021

| | |
|-------------|-------------|
| 2017 | 11,0% |
| 2018 | 10,0% |
| 2019 | 9,4% |
| 2020 | 8,1% |
| 2021 | 7,1% |

La viande de cheval continue à perdre des acheteurs.

Sources : ⁽¹⁾ MAA-Agreste

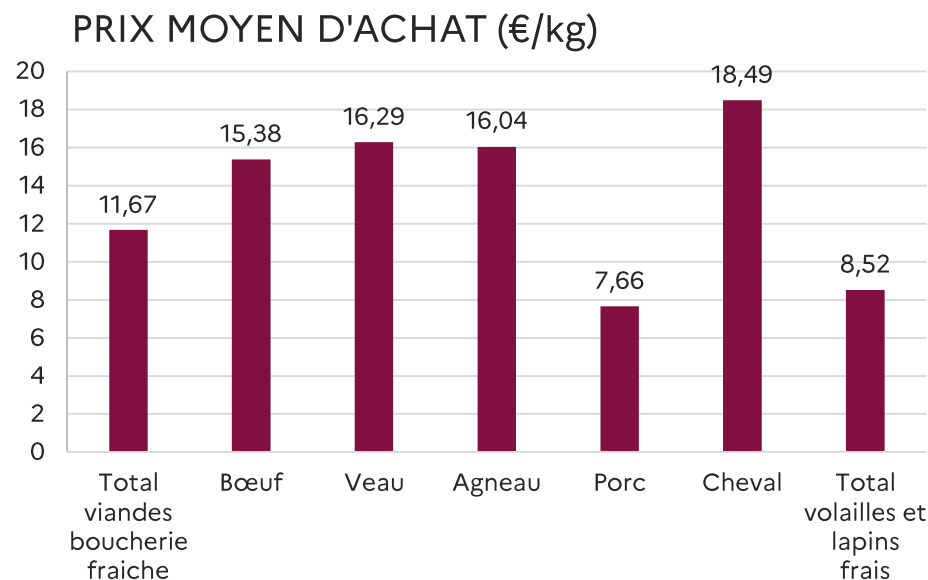
⁽²⁾ FranceAgriMer, d'après Kantar Worldpanel (achats des ménages)

Prix d'achat des ménages

Année 2021 : **18,49€/kg** (+2,2%/2020)

Le cheval, toujours la viande la plus chère

Un prix toujours en hausse, mais la hausse est moindre comparée à celle de l'agneau



| | Evol. prix moyen 20/21 (%) | Structure des achats (%) |
|---------------------------------|----------------------------|--------------------------|
| Total viandes boucherie fraîche | 1,2 | 36,1 |
| Bœuf | 1,7 | 7,8 |
| Veau | 0,8 | 2,2 |
| Agneau | 4,4 | 1,7 |
| Porc | -3,1 | 8,0 |
| Cheval | 2,2 | 0,1 |
| Total volailles et lapins frais | 2,5 | 25,2 |
| Charcuterie | 0,5 | 33,6 |
| Viandes surgelées | 1,1 | 5,1 |

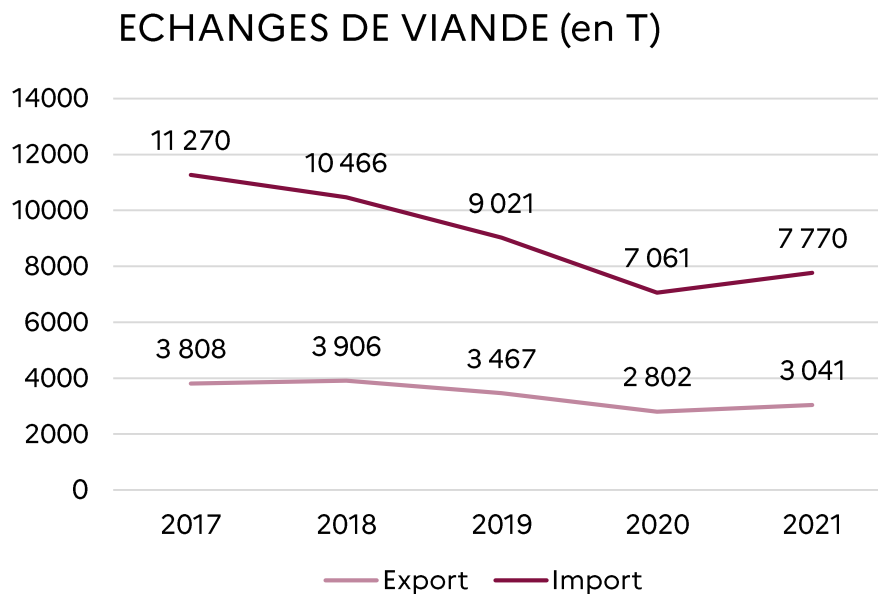
Source : FranceAgriMer, d'après Kantar Worldpanel/Achats des ménages (hors gros achats et hors viande hachée)

Echanges extérieurs de viande

Année 2021 : des échanges extérieurs qui repartent à la hausse

Importations : **7770 tonnes**

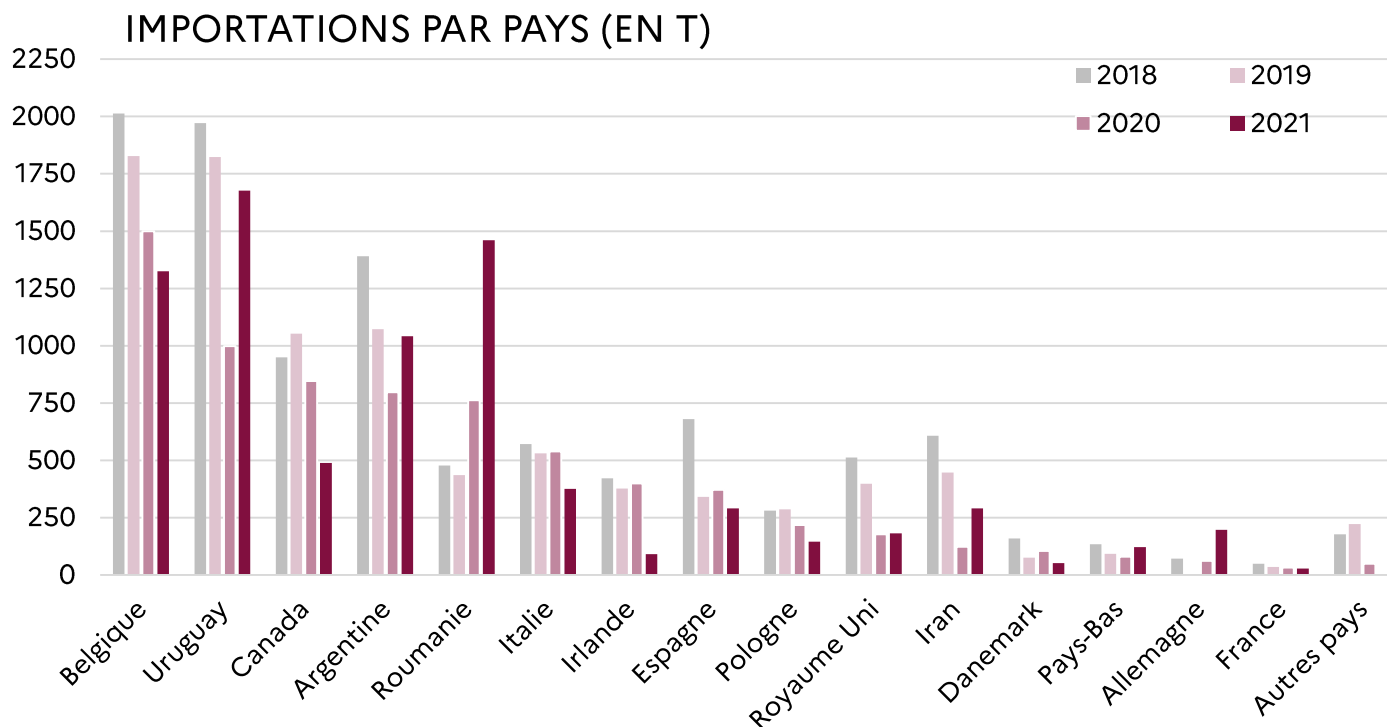
Exportations : **3041 tonnes**



| | % 18/17 | % 19/18 | % 20/19 | % 21/20 |
|----------------|---------------|----------------|----------------|---------------|
| Imports | -7,13% | -13,81% | -21,72% | 10,04% |
| Exports | 2,57% | -11,23% | -19,18% | 8,52% |

Echanges extérieurs de viande

Importations selon provenance : **7770 tonnes** en 2021

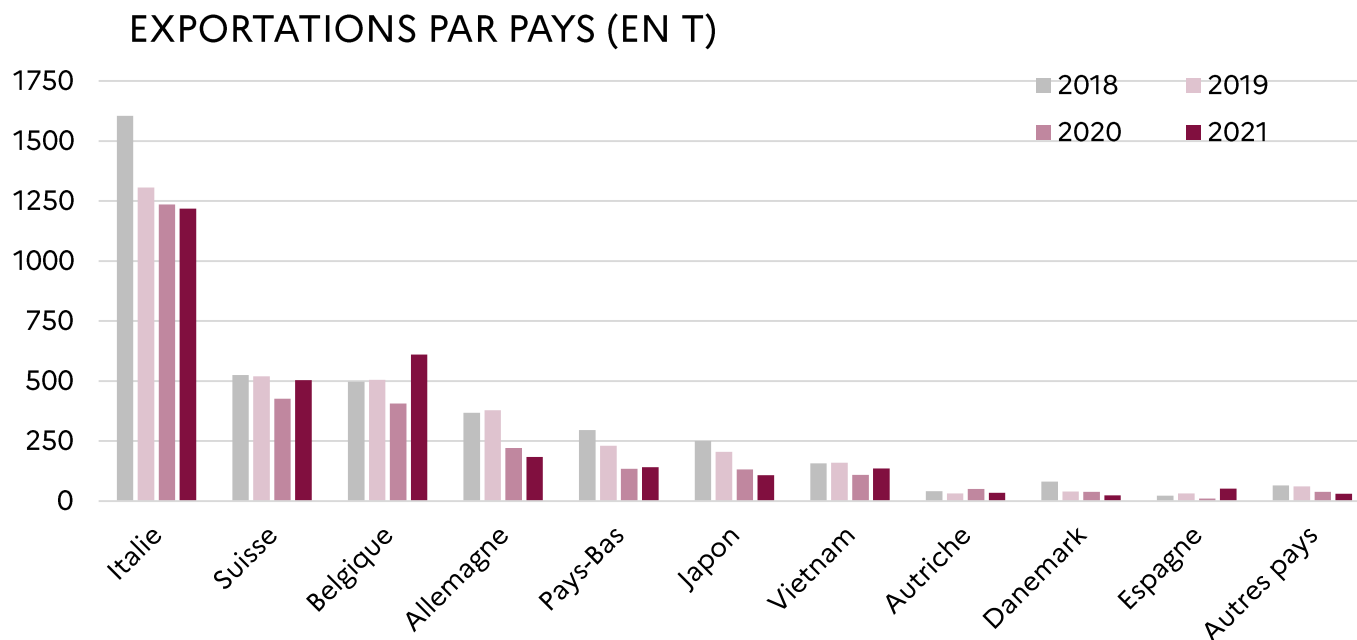


Hausse des imports de Roumanie et d'Uruguay

Recul marqué de la Belgique et du Canada

Echanges extérieurs de viande

Exportations selon destination : **3041 tonnes** en 2021



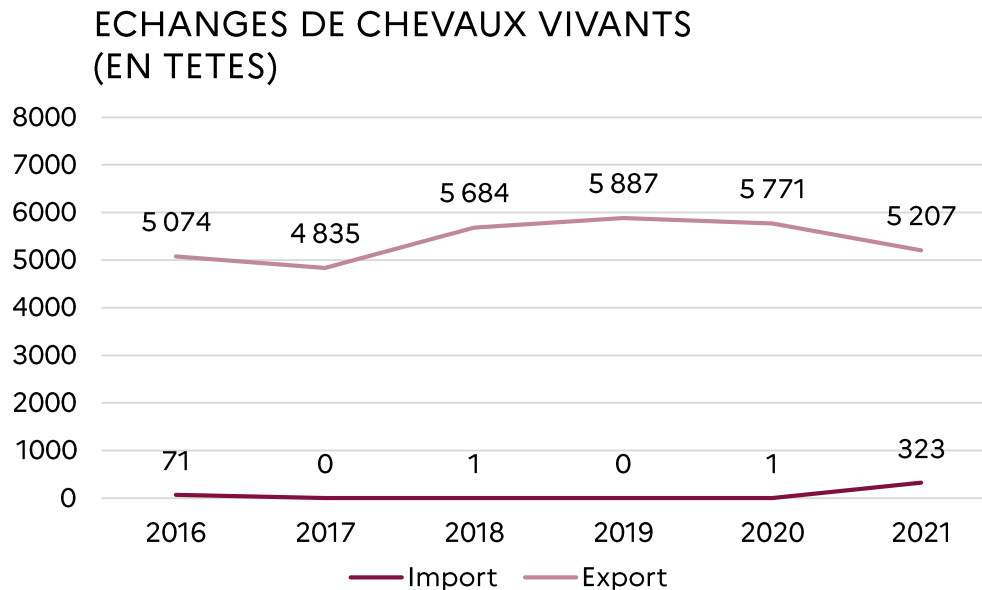
- 40% des exports vers l'Italie
- Recul des exports vers tous les pays sauf pour la Belgique

Echanges extérieurs en vif

Chevaux vivants destinés à la boucherie

Année 2021 :

Exportations : **5207 têtes** en 2021, soit **-9,8%/2020**



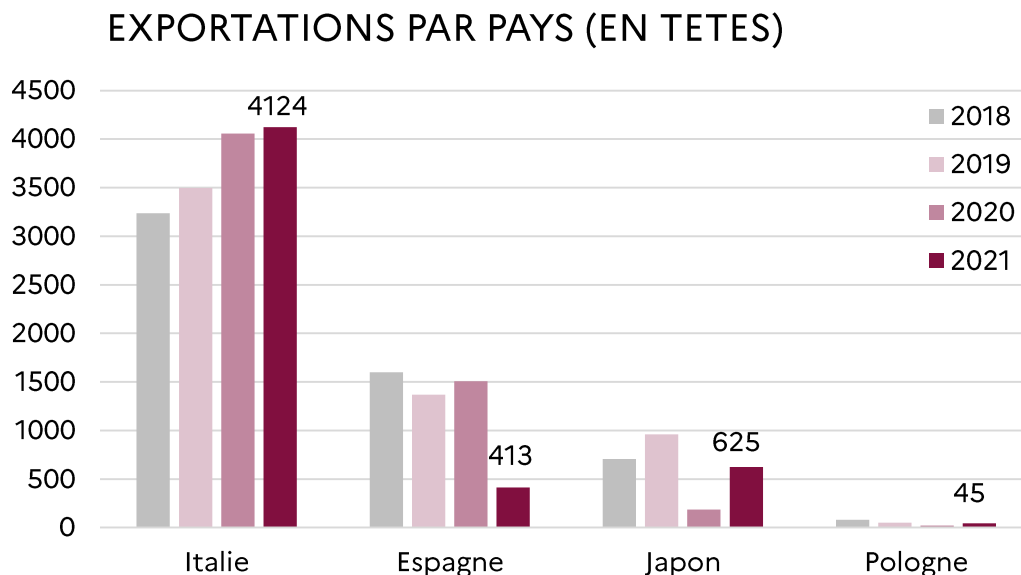
- 5207 équidés exportés en vif en 2021
- 323 équidés importés en vif en 2021

Echanges extérieurs en vif

Chevaux vivants destinés à la boucherie

Exportations : **5207 têtes** en 2021

Importations : **323 têtes** en 2021 dont 321 en provenance d'Espagne



- Des équidés exportés en vif majoritairement vers l'Italie (79%)
- Chute des exports vers l'Espagne
- Le marché vers le Japon retrouve un niveau presque similaire à 2018