

Semaine 17 (25 avril au 01 mai 2011)

Abréviations utilisées : Sn = semaine n de l'année civile considérée. Sn/Sn-1= variation hebdomadaire.

Les variations hebdomadaires ou annuelles sont exprimées en %.

Les prix sont exprimés en € hors taxes, sauf spécification contraire (TTC au stade détail).

Bovins

Gros Bovins entrée abattoir (€/kg)

Cotation nationale (10 régions)	S17	S17/S16	S17 2011 / S17 2010	S17 / Moy 5 ans
Carcasse de vache "P3"	2,67	1,9%	11,3%	7%
Carcasse de vache "O3"	2,92	1,0%	9,8%	8%
Carcasse de vache "R3"	3,37	0,3%	5,3%	5%
Carcasse de jeune bovin "R3"	3,29	0,0%	8,2%	6%
Carcasse de génisse "R3"	3,44	0,6%	5,5%	2%
Carcasse de bœuf "R3"	3,31	-0,3%	5,8%	4%

Prix moyen européen	S17	S17/S16	S17 2011 / S17 2010
Union européenne	3,13	0,5%	11,5%
Allemagne	3,07	1,2%	15,7%
Belgique	2,77	0,0%	6,4%
Italie	3,54	-0,6%	7,0%
Grèce	3,77	1,1%	2,0%
Espagne	3,22	0,4%	12,4%
Portugal	3,16	0,9%	0,6%
Royaume-Uni	3,22	0,0%	9,5%
Irlande	3,26	2,1%	2,1%

Source : Europa

Gros Bovins maigres (€/kg Vif)

Cotation nationale (3 régions)	S17	S17/S16	S17 2011 / S17 2010	S17 / Moy 5 ans
Race Charolaise mâle "U" 350 kg	2,32	-0,4%	-6,1%	-3%
Race Limousine mâle "U" 300 kg	2,49	0,0%	-5,7%	-4%

Prix moyen européen	S17	S17/S16	S17 2011 / S17 2010
Union européenne	2,21	-0,2%	-1,3%
Espagne	2,10	1,4%	-6,2%
Italie	2,47	0,0%	-6,7%

Source : Europa

Veau de 8 Jours (€/tête)

Cotation nationale (9 marchés)	S17	S17/S16	S17 2011 / S17 2010	S17 / Moy 5 ans
Veau d'élevage - tous croisements - mâle - bon et lourd	298,83	-0,5%	-5,3%	-9%
Veau d'engraissement - race laitière - mâle - 45 à 50 kg	140,97	0,0%	-5,2%	-19%

Prix moyen européen	S17	S17/S16	S17 2011 / S17 2010
Union européenne	217,16	0,7%	4,6%
Allemagne	354,18	0,7%	6,9%
Pays-Bas	148,80	5,7%	17,0%
Italie	178,69	1,6%	-9,8%
Espagne	212,83	0,5%	-1,7%
Royaume-Uni	106,34	-5,8%	-6,6%
Irlande	226,50	5,3%	97,0%

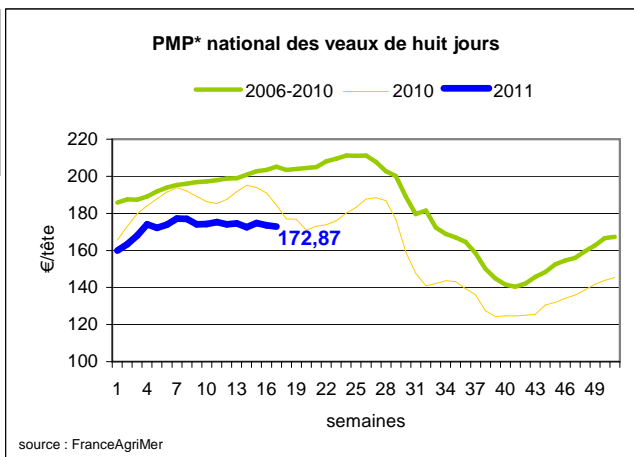
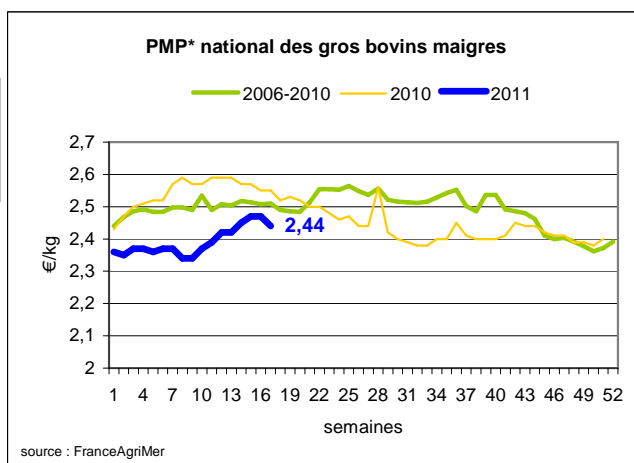
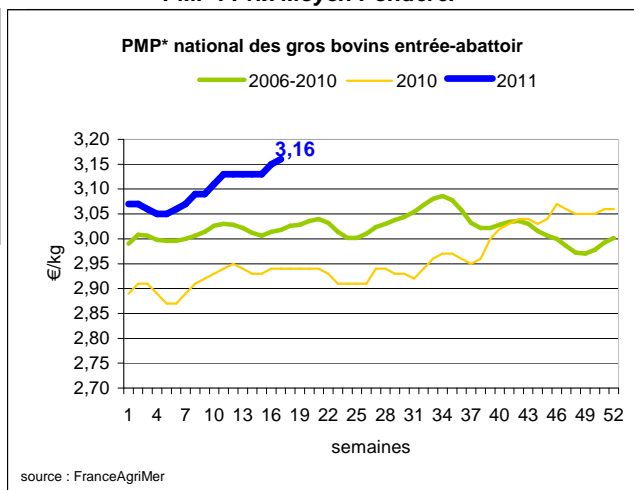
Source : Europa

Sources : FranceAgriMer, Service Bases d'information économique,

Réseau des nouvelles des marchés (DRAAF)

sauf mention contraire.

* PMP : Prix Moyen Pondéré.

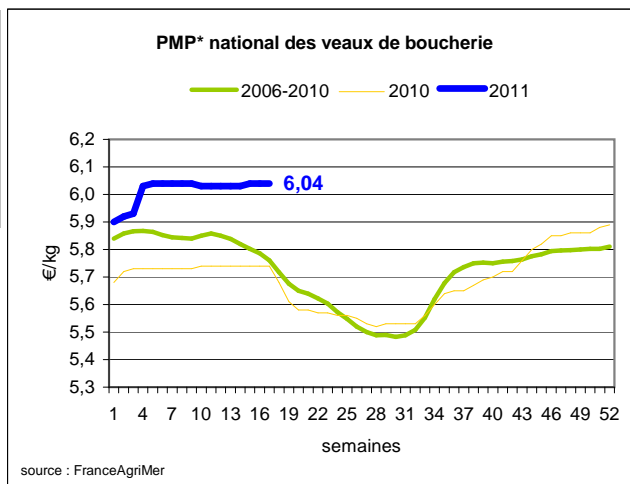


Veau de Boucherie (€/kg)

Cotation nationale (5 régions)	S17	S17/S16	S17 2011 / S17 2010	S17 / Moy 5 ans
Carcasse de veau élevé au pis "U" rose clair	7,65	0,0%	3,1%	1%
Carcasse de veau non élevé au pis "U" rose clair	7,16	0,0%	1,0%	2%
Carcasse de veau non élevé au pis "O"- rose clair	5,79	0,0%	6,0%	7%

Prix moyen européen	S17	S17/S16	S17 2011 / S17 2010
Union européenne	5,49	-0,5%	11,7%
Belgique	6,43	-0,3%	9,5%
Pays-Bas	5,02	0,0%	21,6%
Italie	4,84	-2,2%	19,51%

Source : Europa



Viande bovine détail GMS (€/kg)

	S17	S16	S17/S16
Bœuf entrecôte - Type mixte	17,78	18,49	-3,8%
Barquette 1-2 (le kg)	8,75	8,77	-0,2%
Escalope dans la noix (le kg)	20,63	20,55	0,4%

Commentaire conjoncture bovins : Les vaches de réforme à la hausse

Comme la semaine passée, l'offre réduite (semaine de quatre jours) de vaches laitières a soutenu et entraîné la tendance haussière des prix des carcasses de gros bovins. Par ailleurs, la stabilisation des cours des jeunes bovins s'est confirmée, en effet les effectifs sont loin d'être pléthoriques, même s'ils ont légèrement progressé cette semaine pour satisfaire une demande qui s'est un peu activée sur le marché intérieur. Dans les dernières transactions sur les marchés en vif, les cours des vaches de réforme continuaient de progresser d'environ 0,02 €.

Du côté des broutards, en période de transition où l'activité est moyenne, les sujets de belle qualité arrivent à être commercialisés rapidement.

Concernant les veaux de huit jours, la tendance est toujours aussi mitigée en raison des animaux d'herbage destinés à l'élevage qui sont délaissés. En revanche, elle était haussière au Pays-Bas en raison d'une demande un peu plus soutenue.

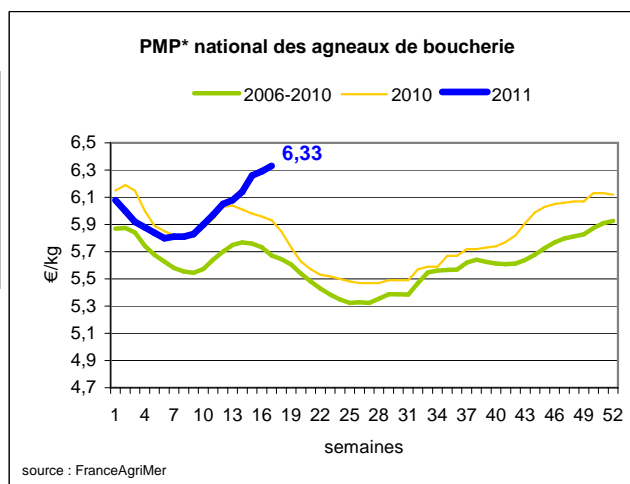
Ovins

Agneau de Boucherie entrée abattoir (€/kg)

Cotation nationale pondérée (4 régions)	S17	S17/S16	S17 2011 / S17 2010	S17 / Moy 5 ans
Carcasse d'agneau "R" - couvert 16 à 19 kg	6,42	0,6%	5,6%	11%
carcasse d'agneau "R" - ciré 16 à 19 kg	6,52	0,6%	5,7%	10%
carcasse d'agneau "O" - couvert 16 à 19 kg	5,77	0,7%	9,9%	16%

Prix moyen européen	S17	S17/S16	S17 2011 / S17 2010
Union européenne :	5,38	-1,1%	15,8%
Espagne	5,48	-2,9%	18,1%
Royaume-Uni	5,84	-1,65%	18,1%
Irlande	5,76	-1,1%	19,9%

Source : Europa



* PMP : Prix Moyen Pondéré.

Agneau détail GMS (€/kg)

	S17	S16	S17/S16
Côte d'agneau (le kg)	17,65	17,66	-0,1%
Gigot d'agneau raccourci (le kg)	16,81	16,70	0,7%

Commentaire conjoncture ovins :

Le prix moyen de l'agneau poursuit sa progression : + 0,04 € en une semaine, ainsi l'offre serait suffisamment maîtrisée pour répondre au plus juste aux variations saisonnières de la demande. En revanche dans les autres bassins de production européens, la tendance s'est inversée enregistrant des baisses non négligeables : -0,07 € pour l'agneau irlandais.

Le cours de la brebis est inchangé à 2,13 €/kg

Sources : FranceAgriMer, Service Bases d'information économique, Réseau des nouvelles des marchés (DRAAF) sauf mention contraire.

Porcins

Porc France entrée abattoir (€/kg)

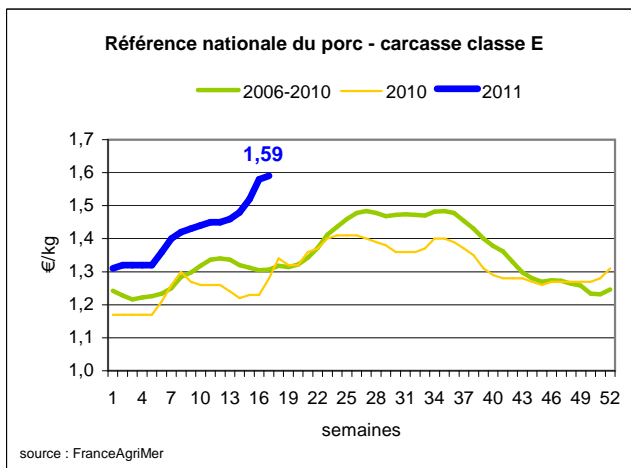
Cotation nationale (5 régions)	S17	S17/S16	S17 2011 / S17 2010	S17 / Moy 5 ans
Carcasse classe "E"	1,59	0,6%	23,3%	22%

Cotation Rungis "Découpe" (€/kg)

	S17	S17/S16	S17 2011 / S17 2010	S17 / Moy 5 ans
Longe avec travers et palette	3,08	0,65%	13,65%	14%
Poitrine sans hachage extra	2,52	4,76%	10,04%	17%
Jambon sans mouille	2,41	0,41%	22,96%	21%

Porc détail GMS (€/kg)

	S17	S16	S17/S16
Côte de porc (le kg)	6,58	6,50	1,2%
Rôti filet de porc (le kg)	7,58	7,44	1,9%
Jambon blanc sans label	9,05	9,47	-4,4%



Commentaire conjoncture porcins : Hausse du marché national, reconduction à Plérin

En cette fin avril, le prix de base a été reconduit en dépit de la volonté des groupements de voir la hausse du cours en production se poursuivre. Cette semaine de 4 jours a permis un rééquilibrage temporaire du rapport offre/demande.

Les reports dus au jour férié ont permis de retrouver quelques disponibilités pour éviter la concurrence à l'achat.

A la suite de la reprise en région parisienne, les réapprovisionnements ont dynamisé la demande, mais une météo moins favorable pour le week-end a freiné les commandes de fin de semaine.

326 000 porcs ont été abattus (-61 000 pour quatre jours d'activité), le poids moyen de la carcasse reprend 400 g.

Les autres marchés européens sortent de leur immobilité, grâce à une forte demande à l'export : l'Espagne est en hausse de 0,02 € et l'Allemagne de 0,04 €, tendance suivie également par les pays du nord de l'Europe.

Volailles

Cotation Rungis "Découpe" (€/kg)

	S17	S17/S16	S17 2011 / S17 2010	S17 / Moy 5 ans
Poulet PAC A	2,20	0,0%	22,2%	15%
Poulet PAC LABEL	3,50	0,0%	9,4%	8%
Dinde Filet	4,80	0,0%	35,2%	15%

Volailles détail GMS (€/kg)

	S17	S16	S17/S16
Poulet PAC standard	3,32	3,30	0,6%
Poulet PAC LABEL	5,55	5,48	1,3%
Escalope de dinde	11,38	11,27	1,0%

Cotation nationale Lapin vif (€/kg)

pas de cotation de la semaine 16

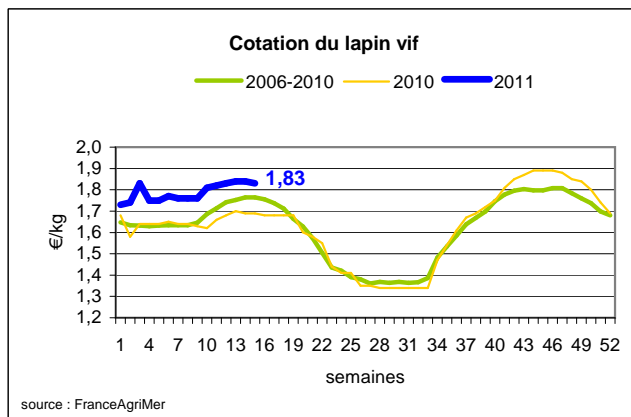
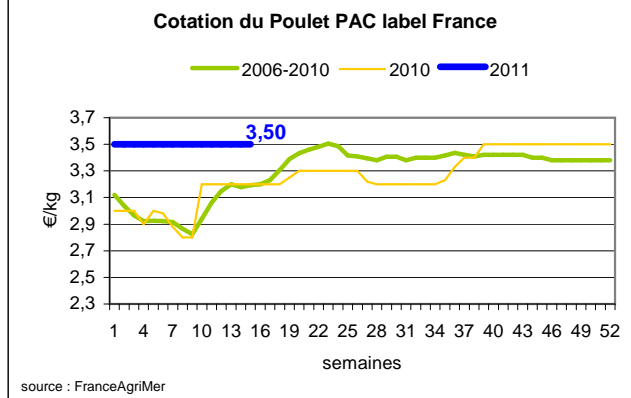
	S15	S14/S15	S15 2011 / S15 2010	S15 / Moy 5 ans
Lapin vif hors réforme départ élevage	1,83	-0,5%	8,3%	4%

Cotation nationale Chevreau vif (€/kg)

	S17	S17/S16
Chevreau vif - 8 à 11 kg départ élevage	2,94	-14,86%

Lapin détail GMS (€/kg)

	S17	S16	S17/S16
Lapin entier France (le kg)	7,65	7,89	-3,0%
Lapin cuisse France (le kg)	14,88	14,85	0,2%



Commentaire conjoncture volailles : Baisse du chevreau

Comme attendue, le cours du chevreau accuse une nette baisse une fois la période pascale passée (- 0,51 €)

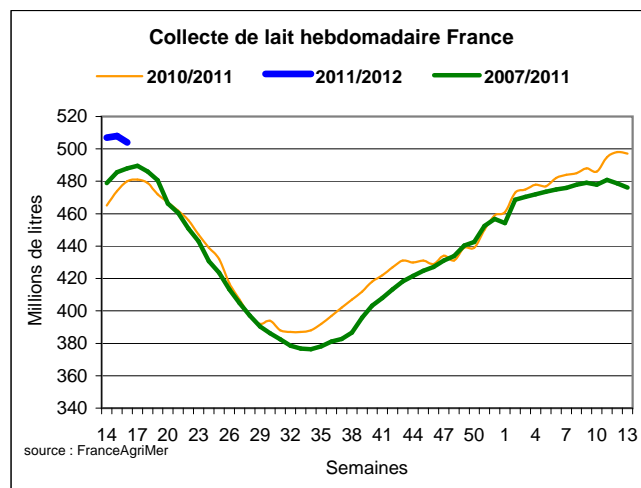
Le prix au stade détail du poulet Label s'est renchéri de 0,07 € en une semaine après les promotions du dernier et long week-end de Pâques, ainsi la moyenne de ce prix depuis le début de l'année est supérieure de 0,22 € à celle de l'an passé.

Produits laitiers

LAIT - Collecte brute hebdomadaire France

Collecte nationale	S16/S15	S16 2011 / S16 2010	S16 /Moy 5 ans
Total France	-0,9%	4,4%	3,3%

Source : FranceAgriMer



LAIT - Collecte brute mensuelle Union européenne

Collecte dans les principaux Etats membres	Janvier 2011		Cumul campagne 2010/2011	
	Volume*	Evol N-1	Volume*	Evol N-1
Allemagne	2 439	2,4%	24 058	2,3%
France	1 911	6,6%	19 128	4,7%
Royaume-Uni	1 145	5,8%	11 491	4,0%
Pays-Bas	1 002	2,0%	9 720	4,8%
Pologne	725	3,9%	7 633	-0,5%

* En milliers de tonnes

Source : Eurostat

BEURRE vrac - Prix des facturations Standard 82 % MG conditionnement par 25 kg

Prix des facturations (€/tonne)	S17	S17/S16	S17 2011 / S17 2010	S17/ Moy 5 ans
France	3 785	-0,4%	-	-

Sources : FranceAgriMer d'après enquête "FranceAgriMer/ATLA"

Les prix indiqués résultent d'une enquête auprès des fabricants sur la base des facturations (règlement CE n° 479/2010) et ne peuvent être comparés aux prix précédents établis sur une autre base. Une courbe sur cette nouvelle base devrait être publiée prochainement.

Prix européens (€/tonne)	S17	S17/S16	S17 2011 / S17 2010
Allemagne Kempten	3 975	=	22,3%
Pays-Bas	3 930	-1,8%	13,9%

Sources : ZMB et Productschap Zuivel

Commentaire collecte de lait et cotation beurre vrac : Baisse du prix du beurre vrac

La collecte continue de montrer une progression par rapport au profil moyen des cinq dernières années (+ 3,3 %) et par rapport à la même semaine de 2010 (+ 4,4 %).

Pour rappel, l'application du règlement CE n° 479/2010 nous amène à modifier la présentation des prix des produits laitiers. Vous trouverez ci-dessus le prix moyen des facturations de beurre et ci-après le même indicateur pour les poudres. Cette version est provisoire dans l'attente de la reconstruction de courbes.

Concernant le beurre, on constate une baisse des prix des facturations pour la semaine 17/2011 (-17 €/tonne) par rapport à la semaine précédente.

POUDRE 26 % - Prix des facturations

Prix des facturations (€/tonne)	S17	S17/S16	S17 2011 / S17 2010	S17/ Moy 5 ans
France	3 098	8,2%	-	-

Sources : FranceAgriMer d'après enquête "FranceAgriMer/ATLA"

Les prix indiqués résultent d'une enquête auprès des fabricants sur la base des facturations (règlement CE n° 479/2010) et ne peuvent être comparés aux prix précédents établis sur une autre base. Une courbe sur cette nouvelle base devrait être publiée prochainement.

Prix européens (€/tonne)	S17	S17/S16	S17 2011 / S17 2010	
Allemagne	3 150	-1,6%	11,5%	
Pays-Bas	2 970	-1,3%	2,4%	

Sources : ZMB et Productschap Zuivel

POUDRE 0 % Consommation Humaine - Prix des facturations

Prix des facturations (€/tonne)	S17	S17/S16	S17 2011 / S17 2010	S17/ Moy 5 ans
France	2 349	-3,1%	-	-

Sources : FranceAgriMer d'après enquête "FranceAgriMer/ATLA"

Les prix indiqués résultent d'une enquête auprès des fabricants sur la base des facturations (règlement CE n° 479/2010) et ne peuvent être comparés aux prix précédents établis sur une autre base. Une courbe sur cette nouvelle base devrait être publiée prochainement.

Prix européens (€/tonne)	S17	S17/S16	S17 2011 / S17 2010	
Allemagne	2 350	-1,1%	-5,1%	
Pays-Bas	2 310	-1,7%	-7,6%	

Source : ZMB et Productschap Zuivel

Publication de FranceAgrimer

Direction de la publication : Fabien BOVA - Direction Marchés, Etudes et Prospective - Service Bases d'information économique

Rédaction et traitement des données : Emmanuel de MONTJOYE (Viandes), Christine GOUJON et Bertrand NATUREL (Produits laitiers)

© FranceAgriMer : 12 rue Henri Rol-Tanguy - TSA 20002 - 93 555 Montreuil-sous-Bois cedex - Tel : 01.73.30.30.00 - Fax : 01.73.30.30.30
