



**RÉPUBLIQUE
FRANÇAISE**

*Liberté
Égalité
Fraternité*



FranceAgriMer

ÉTABLISSEMENT NATIONAL
DES PRODUITS DE L'AGRICULTURE ET DE LA MER

CONSEIL SPÉCIALISÉ VIN ET CIDRE

MARCHÉ À LA PRODUCTION 48 SEMAINES CAMPAGNE 2023/24

10 Juillet 2024

Sommaire

1. Vin De France (SIG)
2. Vin IGP
3. Vin AOP
4. Prix VSIG France/Italie/Espagne
5. Sorties de chais

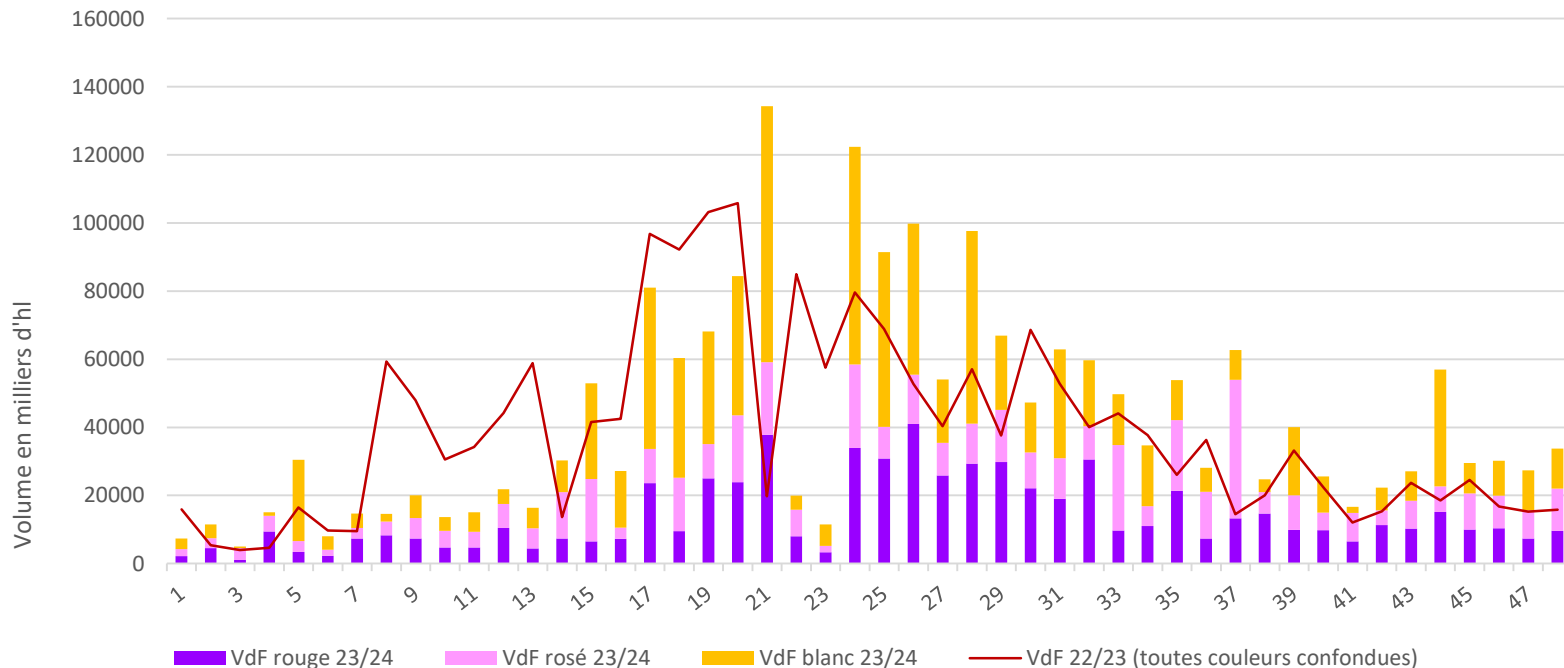
Transactions vrac Vin De France (SIG) en 2023/24

Tous millésimes confondus

Cumul Vin De France (SIG) **rouges** depuis le début de la campagne 2023/24 : **662** mhl ; - 5 % vs 2022/23

Cumul Vin De France (SIG) **rosés** depuis le début de la campagne 2023/24 : **489** mhl ; + 21 % vs 2022/23

Cumul Vin De France (SIG) **blancs** depuis le début de la campagne 2023/24 : **877** mhl ; + 14 % vs 2022/23



Source : Contrats d'achat FranceAgriMer

Ventes en vrac à 48 semaines de campagne 2023/24 (Juin 2024)

Transactions vrac Vin De France (SIG) à 48 semaines

Millésime 2023 – campagne 2023/24 Vs. Millésime 2022 – campagne 2022/23

Millésime 2022 - campagne 2022/23 Vs. Millésime 2023 - campagne 2023/24				
Volume en milliers d'hl à 48 s	MILLESIME 2022 CAMPAGNE 2022/23		MILLESIME 2023 CAMPAGNE 2023/24	
	Volume	Prix	Volume	Prix
Prix moyen en €/hl				
TOTAL Vin De France (SIG) rouges	130	68,26	100	77,44
dont Merlot	42	72,86	34	99,05
dont Cabernet -Sauvignon	38	72,57	31	94,45
dont Pinot noir	52	116,86	39	113,12
dont Syrah	22	111,52	24	119,86
TOTAL Vin De France (SIG) rosés	83	84,10	99	75,42
dont Cinsaut	11	69,99	49	77,57
dont Grenache	24	86,26	10	76,27
dont Syrah	11	88,50	4	80,04
dont Merlot	13	70,93	18	60,87
dont Pinot noir	11	107,33	6	97,01
TOTAL Vin De France (SIG) blancs	395	109,95	430	100,75
dont Sauvignon	145	111,49	115	101,86
dont Chardonnay	158	114,25	154	103,99
dont Muscat	13	98,82	16	110,78
dont Colombard	38	96,77	74	82,67
dont Pinot noir	4	110,15	1	126,76

Source : Contrats d'achat FranceAgriMer

Ventes en vrac à 48 semaines de campagne 2023/24 (Juin 2024)

Transactions vrac Vin De France (SIG) à 48 semaines

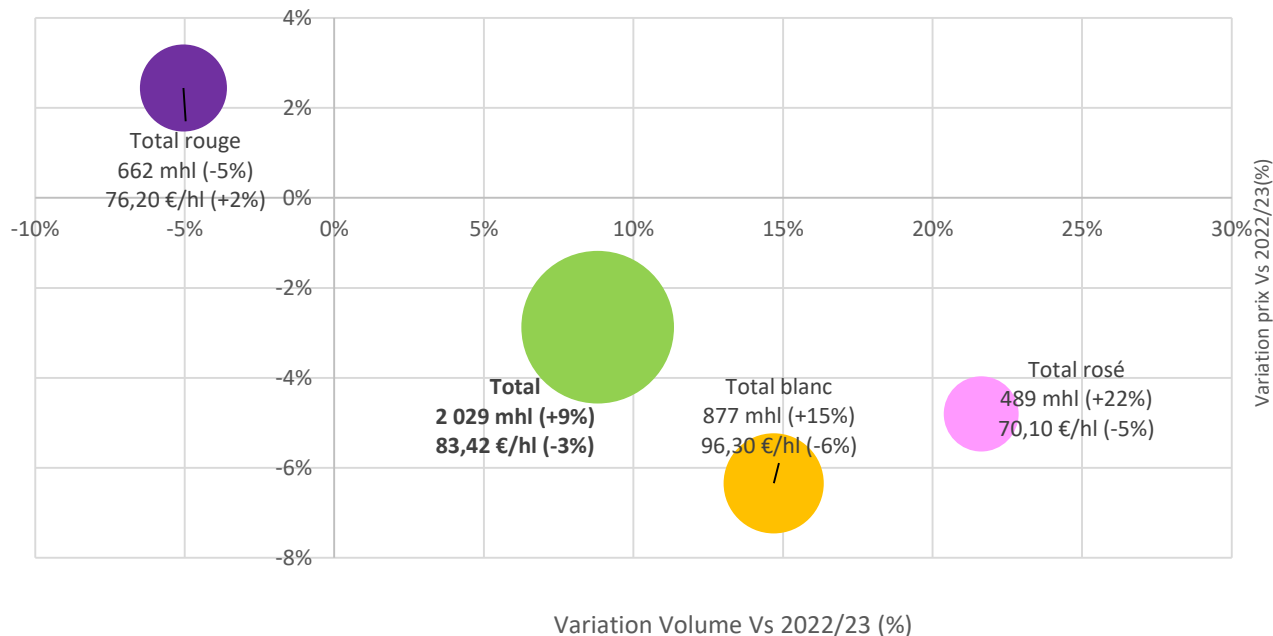
Millésime 2022 - campagne 2022/23 Vs. Millésime 2023 - campagne 2023/24									
Volume en milliers d'hl à 48 s		MILLESIME 2022 CAMPAGNE 2022/23				MILLESIME 2023 CAMPAGNE 2023/24			
Prix moyen en €/hl		ROUGE	ROSE	BLANC	TOTAL	ROUGE	ROSE	BLANC	TOTAL
Vin de France (SIG) TOTAL France	Volume	531	334	689,98	1 555	455,55	367,57	798,134	1621,25
	Prix moyen	75,55	75,27	103,24	87,77	79,15	75,45	96,83	87,02
Vin de France (SIG) avec mention de cépage	Volume	281,87	92,50	439,73	814,10	221,33	102,959	445,69	769,98
	Prix moyen	84,73	83,21	109,46	97,91	93,78	74,82	99,19	94,38
Vin de France (SIG) d'assemblage (blend)	Volume	250	242	250	741	234,21	264,62	352,45	851,27
	Prix moyen	65,19	72,23	92,32	76,64	65,33	75,70	93,85	80,36

Source : Contrats d'achat FranceAgriMer

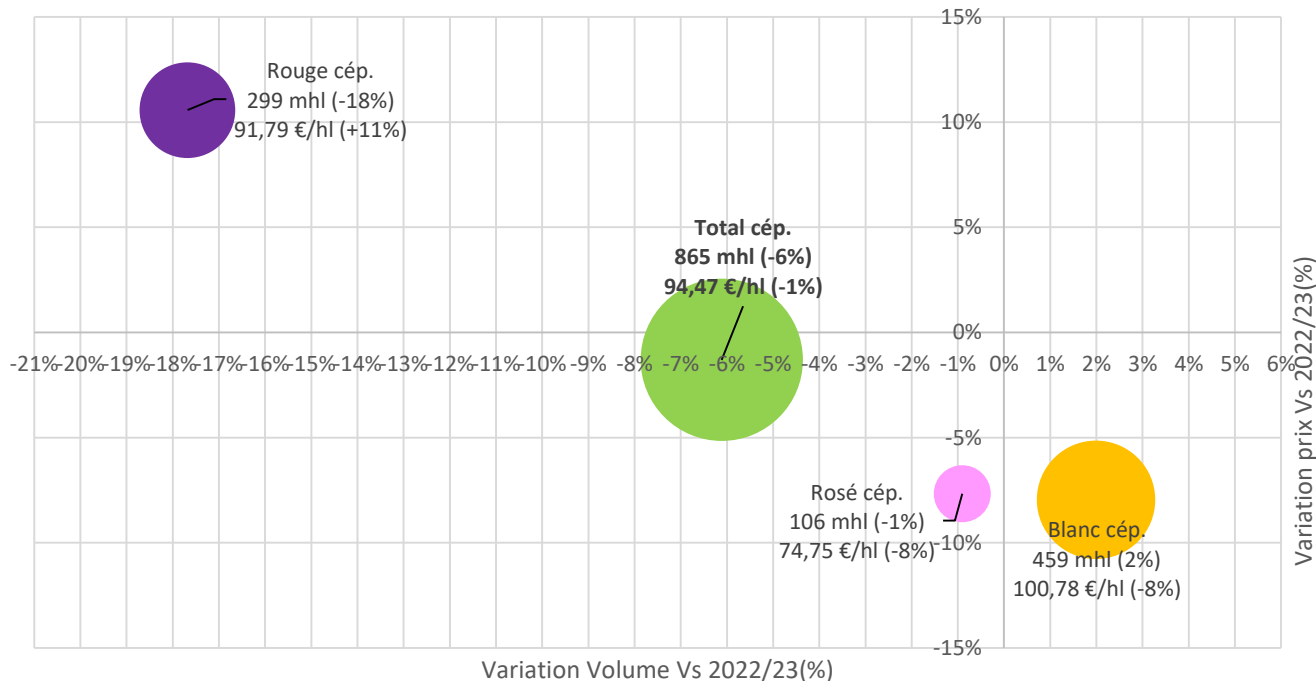
Ventes en vrac à 48 semaines de campagne 2023/24 (Juin 2024)

Transaction vrac Vin de France (SIG) à 48 semaines de campagne 2023/24*

(*) Tous millésimes confondus



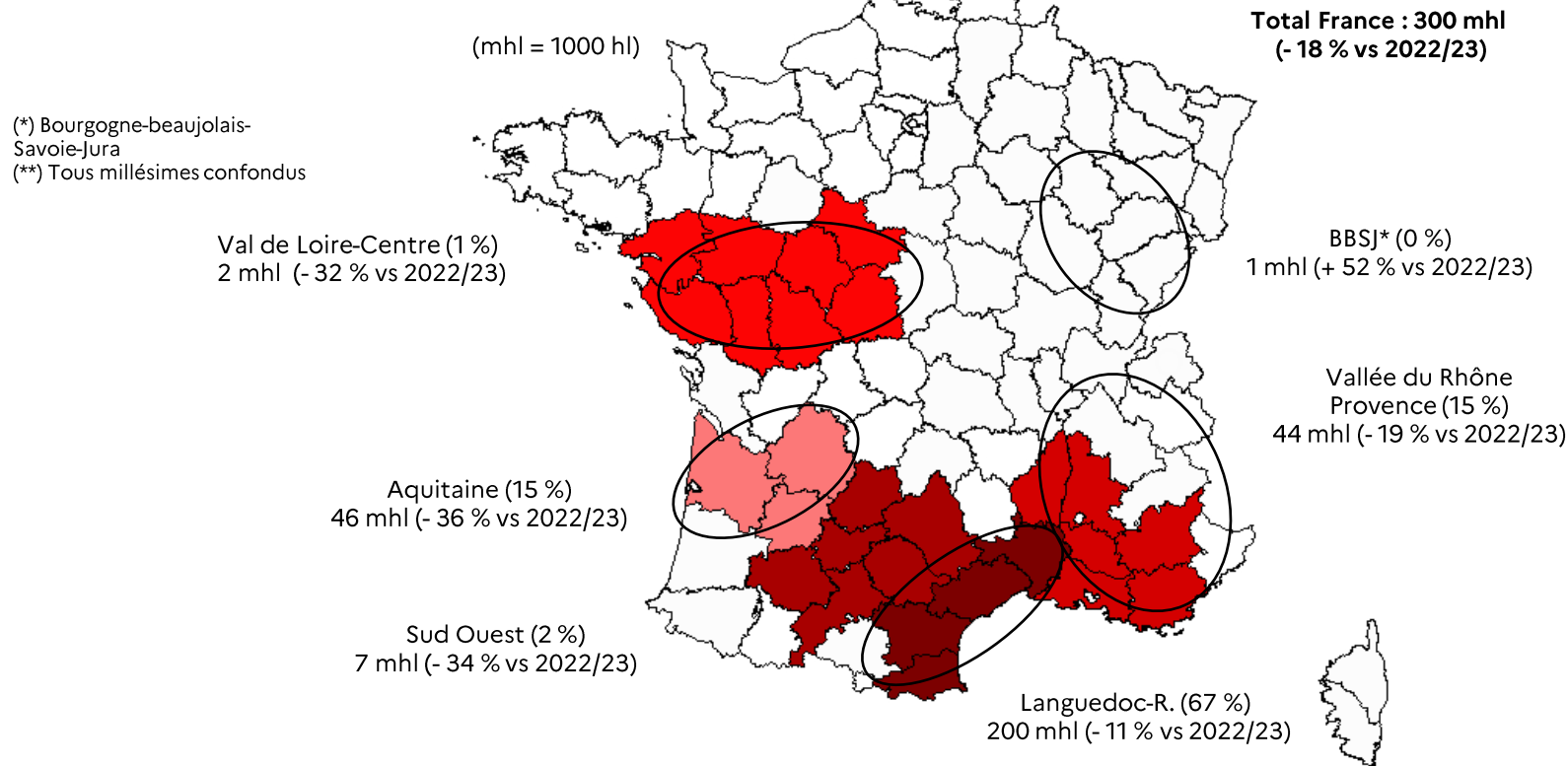
Transaction vrac Vin de France (SIG) à 48 semaines de campagne 2023/24* (avec mention de cépage)



(*) Tous millésimes confondus

(**) Vin De France (SIG) avec cépages = 43 % des volumes

Transactions vrac Vin De France (SIG) rouges avec mention de cépage par bassin **



Source : Contrats d'achat FranceAgriMer

Ventes en vrac à 48 semaines de campagne 2023/24 (Juin 2024)

Transactions vrac Vin De France (SIG) rosés avec mention de cépage par bassin*

(mhl = 1000 hl)

Total France : 107 mhl
(stable vs 2022/23)

(*) Tous millésimes confondus

Val de Loire-Centre (2 %)
2 mhl (+ 289 % vs 2022/23)

Aquitaine (13 %)
14 mhl (+ 13 % vs 2022/23)

Sud-Ouest (5 %)
5 mhl (- 34 % vs 2022/23)

Languedoc-R. (69 %)
74 mhl (- 4 % vs 2022/23)

Vallée du Rhône
Provence (11 %)
12 mhl (+ 22 % vs 2022/23)

Source : Contrats d'achat FranceAgriMer

Ventes en vrac à 48 semaines de campagne 2023/24 (Juin 2024)

Transactions vrac Vin De France (SIG) blancs avec mention de cépage par bassin*

(mhl = 1000 hl)

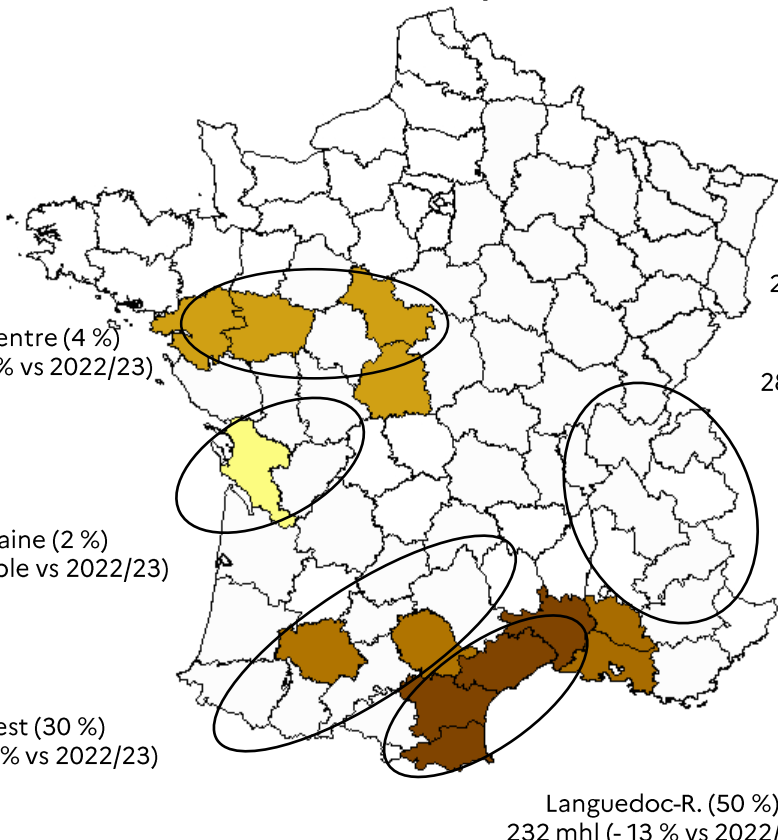
(*) Tous millésimes confondus

Val de Loire-Centre (4 %)
20 mhl (+ 333 % vs 2022/23)

Charente-Cognac (2 %)
9 mhl (+ 67 % vs 2022/23)

Aquitaine (2 %)
11 mhl (stable vs 2022/23)

Sud-Ouest (30 %)
137 mhl (+ 9 % vs 2022/23)



Total France : 460 mhl
(- 7 % vs 2022/23)

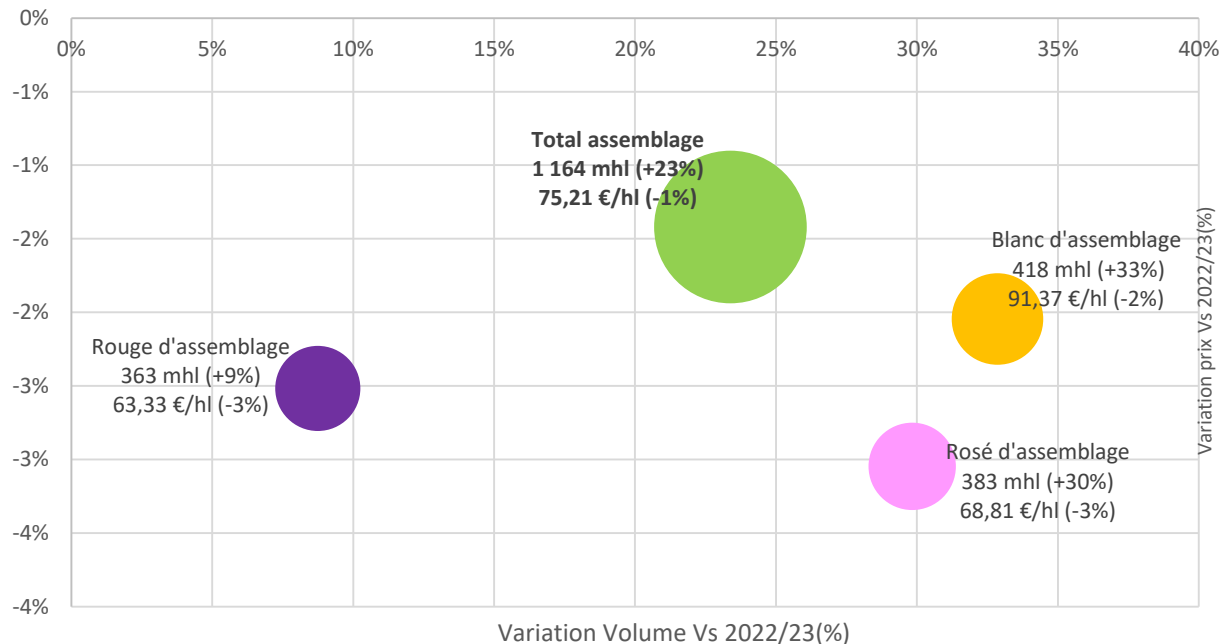
Source : Contrats d'achat FranceAgriMer

Ventes en vrac à 48 semaines de campagne 2023/24 (Juin 2024)

Transaction vrac Vin de France (SIG) à 48 semaines de campagne 2023/24* (assemblages)

(*) Tous millésimes confondus

(**) Vin De France (SIG) d'assemblage = 57 % des volumes



Transactions vrac Vin De France (SIG) rouge d'assemblage par bassin*

Total France : 370 mhl
(+ 8 % vs 2022/23)

(mhl = 1000 hl)

(*) Tous millésimes
confondus

Val de Loire-Centre (1 %)
2 mhl (- 18 % vs 2022/23)

BBSJ * (2 %)

7 mhl (très peu de volume en 2022/23)

Charente-Cognac (1 %)
5 mhl (Pas de données pour 2022/23)

Aquitaine (8 %)
30 mhl (+ 83 % vs 2022/23)

Vallée du Rhône
Provence (39 %)
143 mhl (+ 23 % vs 2021/22)

Sud-Ouest (2 %)
6 mhl (- 46 % vs 2022/23)

Languedoc-R. (48 %)
176 mhl (- 9 % vs 2022/23)

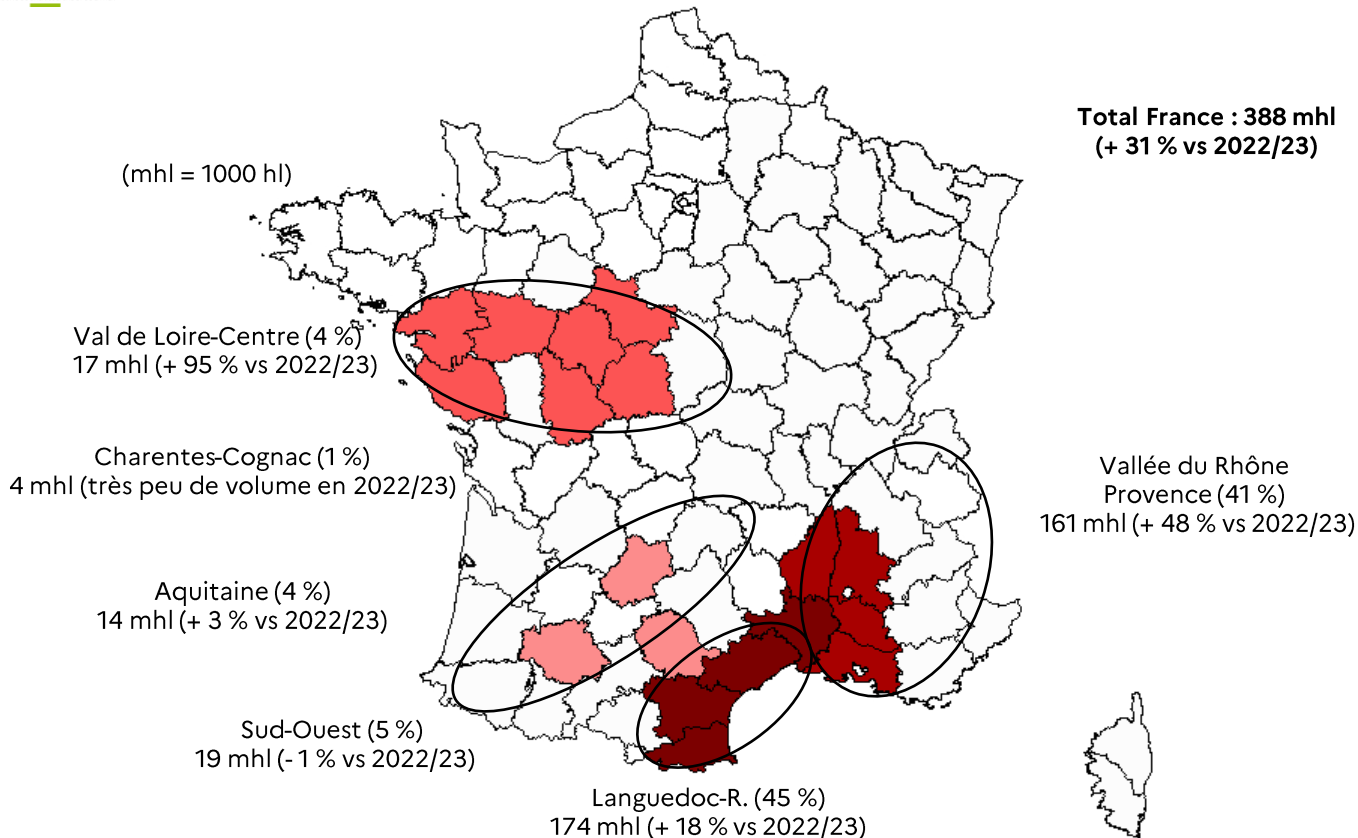


Source : Contrats d'achat FranceAgriMer

Ventes en vrac à 48 semaines de campagne 2023/24 (Juin 2024)

Transactions vrac Vin De France (SIG) rosé d'assemblage par bassin*

(*) Tous millésimes
confondus



Source : Contrats d'achat FranceAgriMer

Ventes en vrac à 48 semaines de campagne 2023/24 (Juin 2024)

Transactions vrac Vin De France (SIG) blanc d'assemblage par bassin*

Total France : 419 mhl
(+ 33 % vs 2022/23)

(mhl = 1000 hl)

Alsace (0 %)
134 hl (- 87 % vs 2022/23)

BBJS (0 %)
994 hl (Pas de données en 2022/23)

Vallée du Rhône
Provence (12 %)
48 mhl (+ 10 % vs 2022/23)

Val de Loire-Centre (9 %)
38 mhl (+ 521 % vs 2022/23)

Charentes-Cognac (5 %)
22 mhl (+ 197 % vs 2022/23)

Aquitaine (13 %)
48 mhl (+ 11 % vs 2022/23)

Sud-Ouest (40 %)
169 mhl (+ 89 % vs 2022/23)

Languedoc-R. (22 %)
93 mhl (- 26 % vs 2022/23)

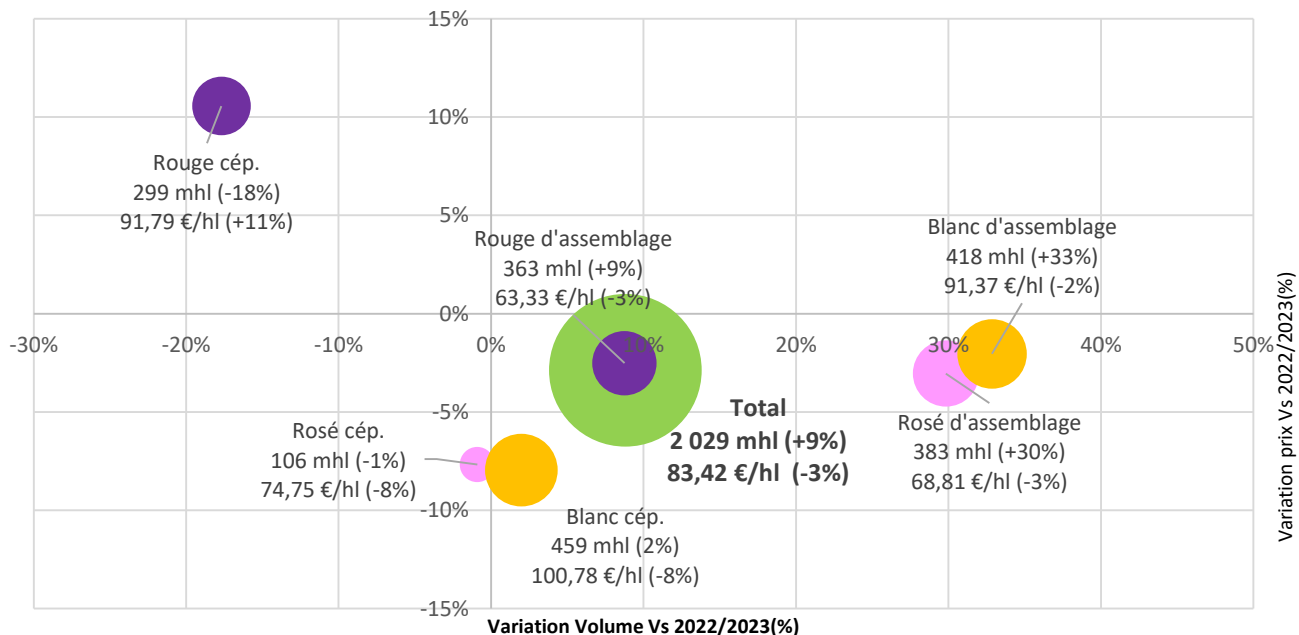


(*) Tous millésimes
confondus

Source : Contrats d'achat FranceAgriMer

Ventes en vrac à 48 semaines de campagne 2023/24 (Juin 2024)

Transaction vrac Vin de France (SIG) à 48 semaines de campagne 2023/24 (tous millésimes confondus)



Source : Contrats d'achat FranceAgriMer

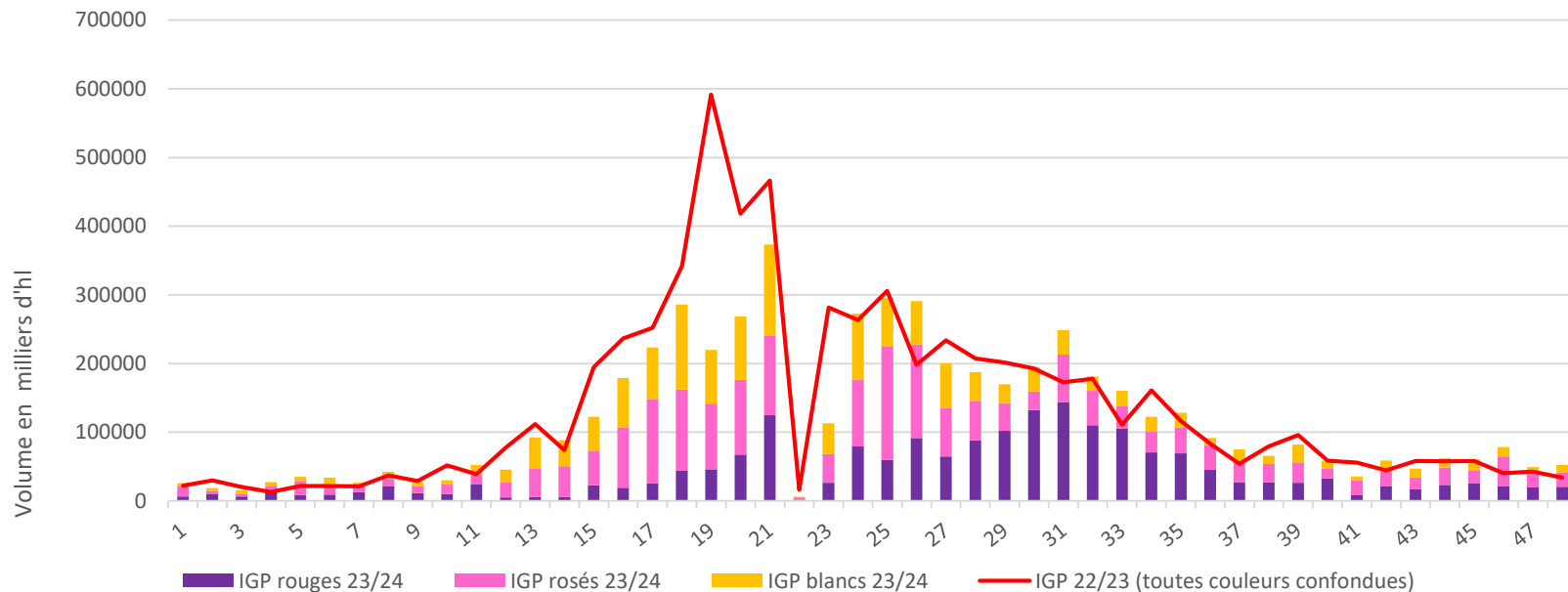
Ventes en vrac à 48 semaines de campagne 2023/24 (Juin 2024)

Transactions vrac IGP en 2023/24 *

Cumul **IGP rouges** depuis le début de la campagne 2022/23 : **1 961** mhl ; - 20 % vs 2022/23

Cumul **IGP rosés** depuis le début de la campagne 2022/23 : **2 109** mhl ; - 5 % vs 2022/23

Cumul **IGP blancs** depuis le début de la campagne 2022/23 : **1 549** mhl ; - 14 % vs 2022/23



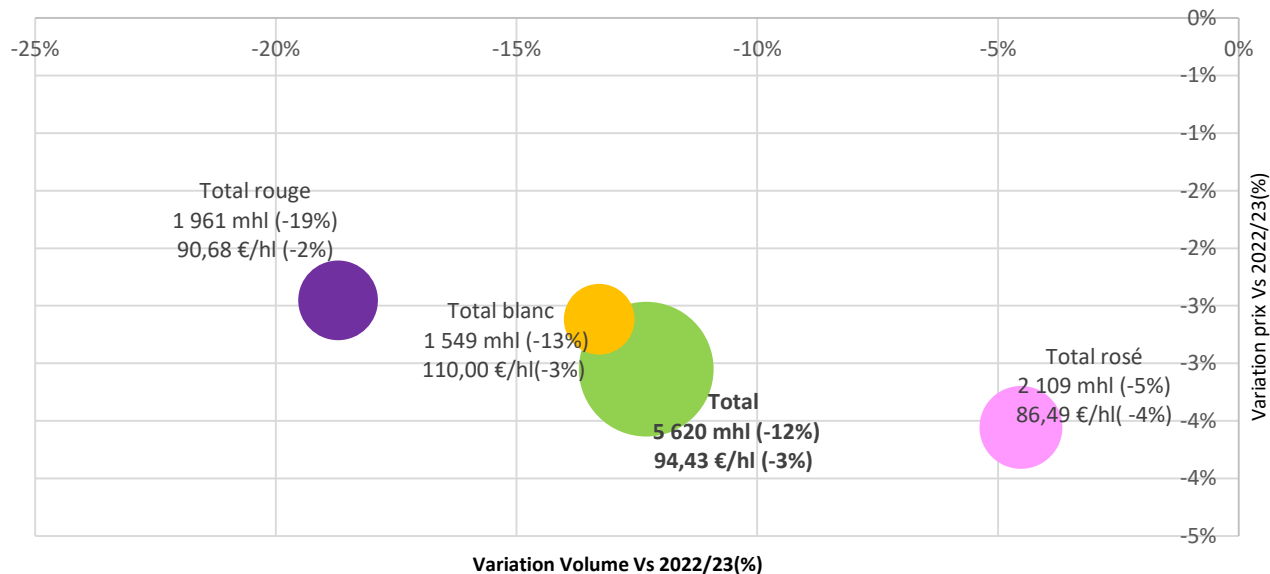
(*) Tous millésimes confondus

Source : Contrats d'achat FranceAgriMer

Ventes en vrac à 48 semaines de campagne 2023/24 (Juin 2024)

Transaction vrac Vin IGP à 48 semaines de campagne 2023/24

(*) Tous millésimes confondus.

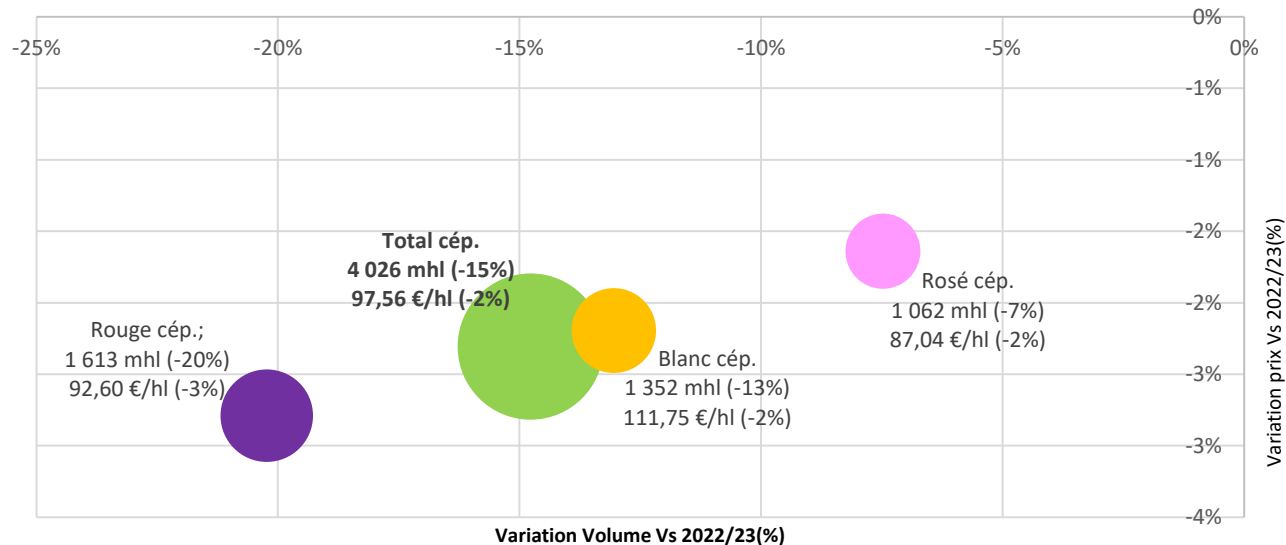


Source : Contrats d'achat FranceAgriMer

Ventes en vrac à 48 semaines de campagne 2023/24 (Juin 2024)

Transaction vrac Vin IGP à 48 semaines de campagne 2023/24 (avec mention de cépage)

(*) Vin IGP de cépage = 72 %
des volumes



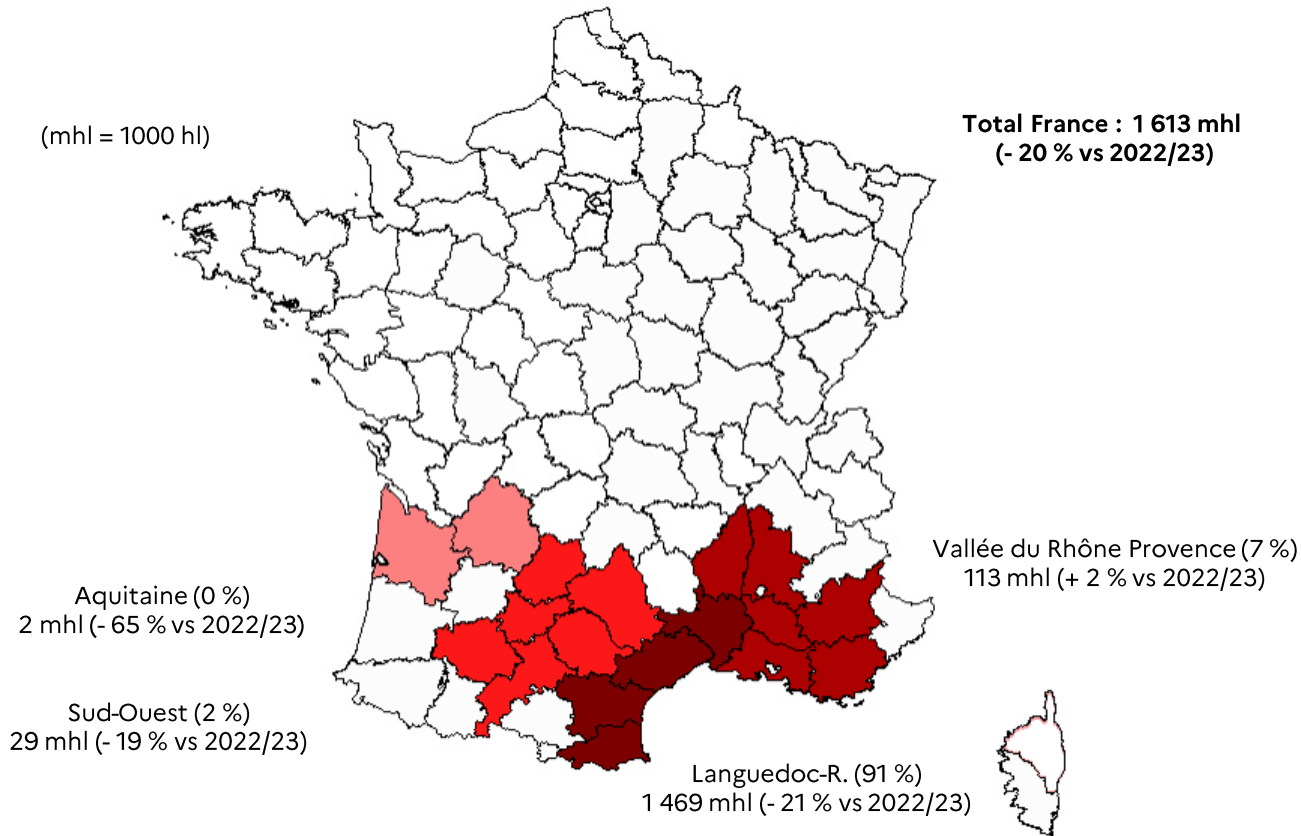
Source : Contrats d'achat FranceAgriMer

Ventes en vrac à 48 semaines de campagne 2023/24 (Juin 2024)

Transactions vrac IGP rouges avec mention de cépage par bassin*

(*) Tous millésimes confondus.

(**) Sans les volumes de la vallée de la Loire.



Source : Contrats d'achat FranceAgriMer

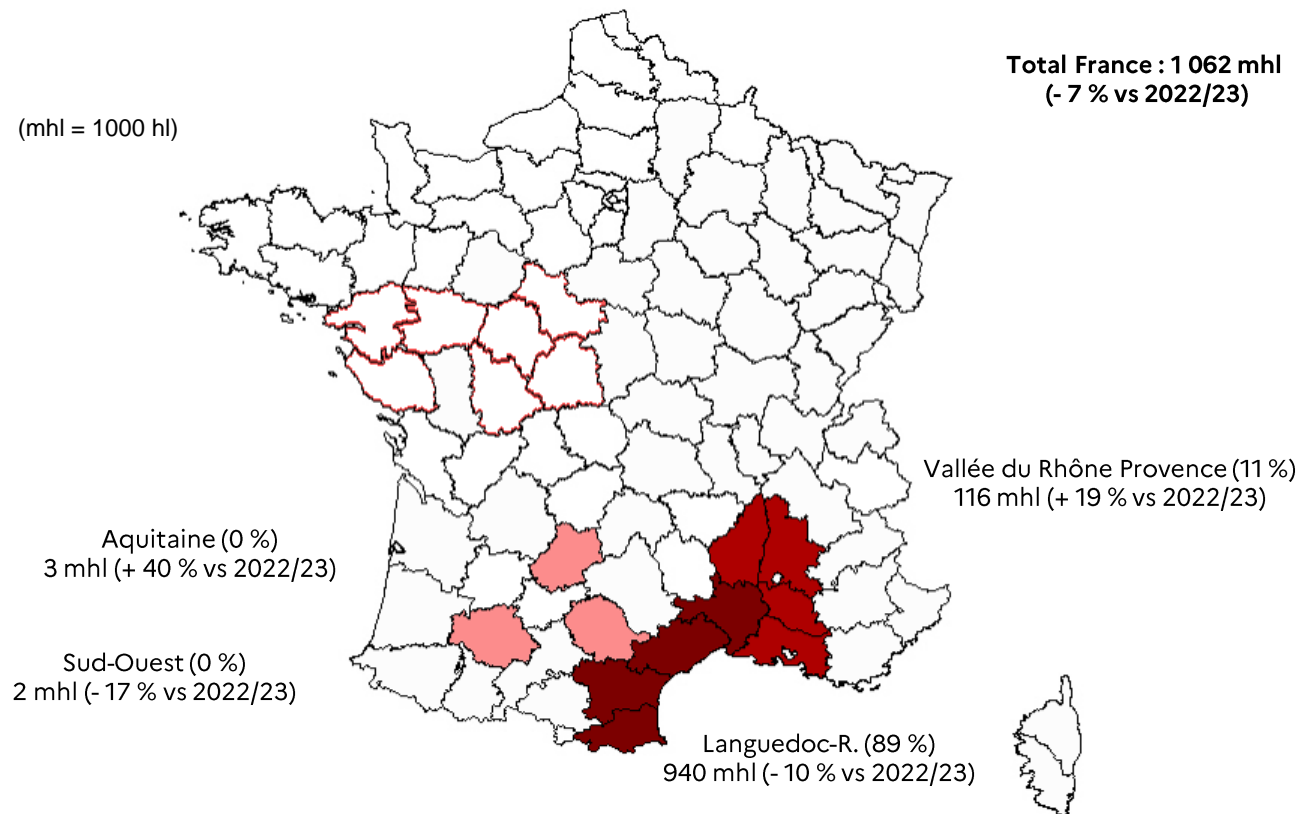
Ventes en vrac à 48 semaines de campagne 2023/24 (Juin 2024)

Transactions vrac IGP rosés avec mention de cépage par bassin*

(*) Tous millésimes confondus.

(mhl = 1000 hl)

(**) Sans les volumes de la vallée de la Loire.



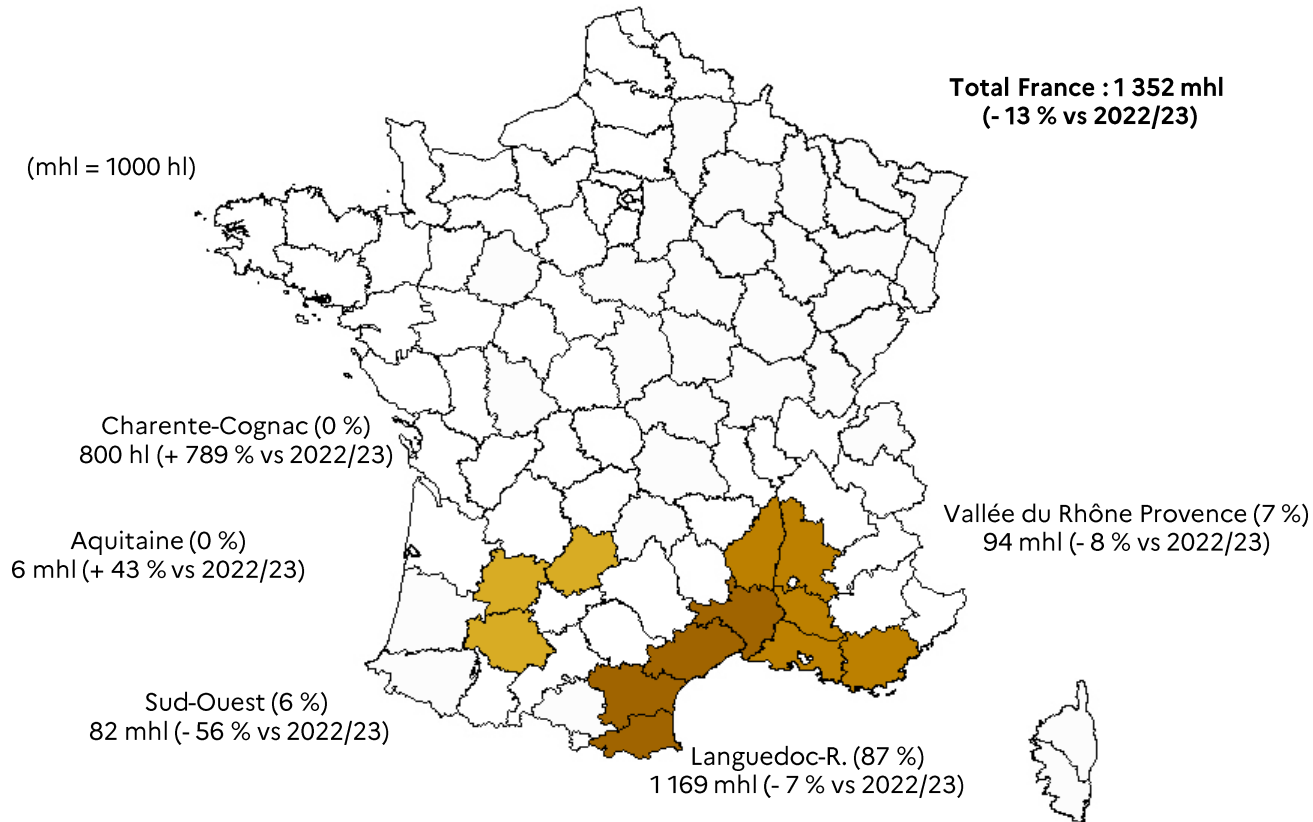
Source : Contrats d'achat FranceAgriMer

Ventes en vrac à 48 semaines de campagne 2023/24 (Juin 2024)

Transactions vrac IGP blancs avec mention de cépage par bassin*

(*) Tous millésimes confondus.

(**) Sans les volumes de la vallée de la Loire.

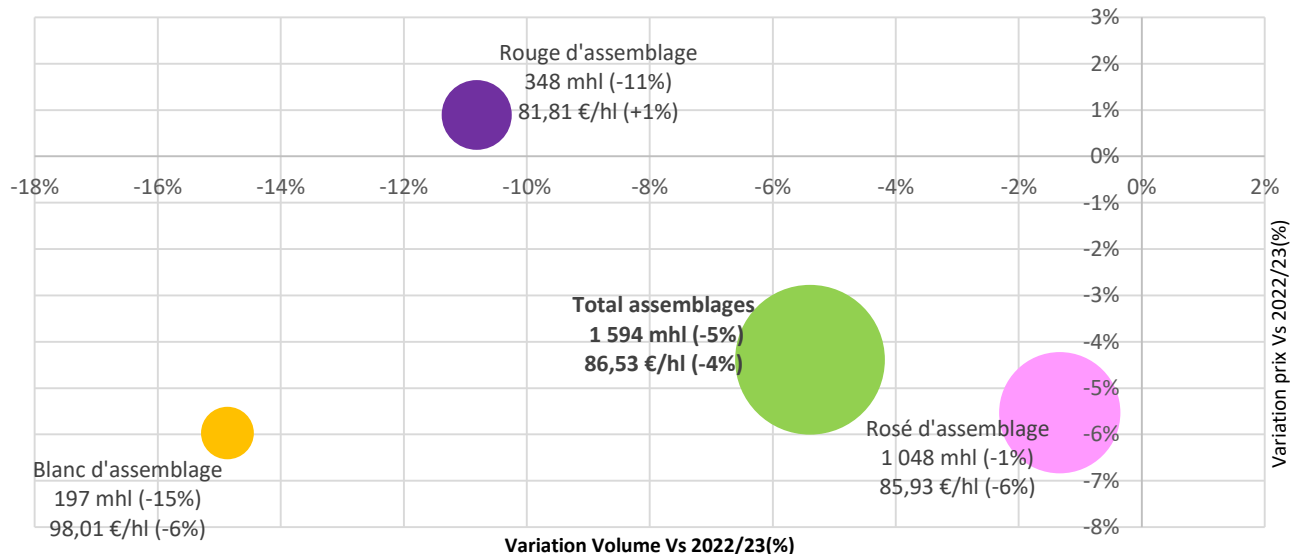


Source : Contrats d'achat FranceAgriMer

Ventes en vrac à 48 semaines de campagne 2023/24 (Juin 2024)

Transaction vrac Vin IGP à 48 semaines de campagne 2023/24 (d'assemblage)

(*) Vin IGP d'assemblage = 28 %
des volumes



Source : Contrats d'achat FranceAgriMer

Ventes en vrac à 48 semaines de campagne 2023/24 (Juin 2024)

Transactions vrac IGP rouges sans mention de cépage par bassin*

(mhl = 1000 hl)

(*) Tous millésimes confondus.

(**) Sans les volumes de la vallée de la Loire.

Total France : 348 mhl
(- 11 % vs 2022/23)

Aquitaine (1 %)
2 mhl (+ 264 % vs 2022/23)

Sud-Ouest (4 %)
14 mhl (+ 75 % vs 2022/23)

Languedoc-R. (70 %)
243 mhl (- 19 % vs 2022/23)

Vallée du Rhône Provence (25 %)
88 mhl (+ 9 % vs 2022/23)

Source : Contrats d'achat FranceAgriMer

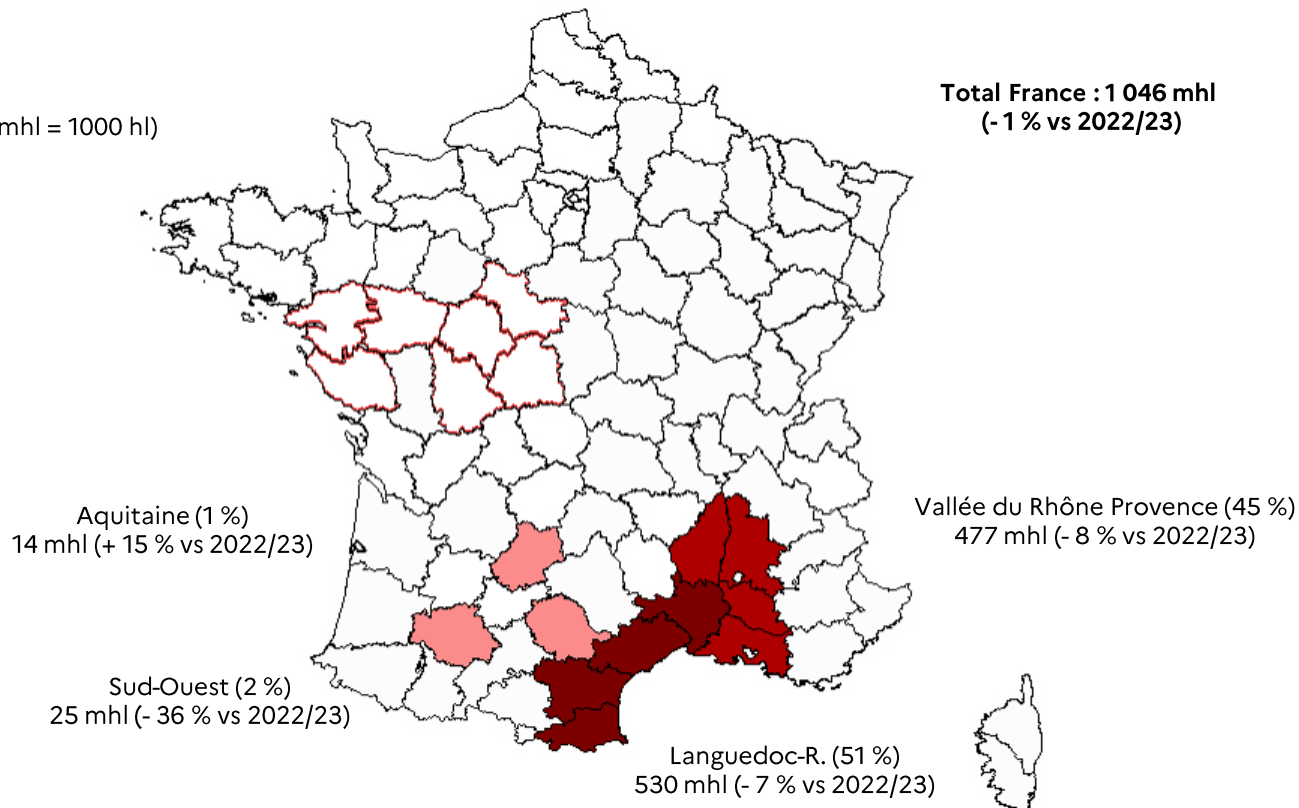
Ventes en vrac à 48 semaines de campagne 2023/24 (Juin 2024)

Transactions vrac IGP rosés sans mention de cépage par bassin*

(*) Tous millésimes confondus.

(mhl = 1000 hl)

(**) Sans les volumes de la vallée de la Loire.



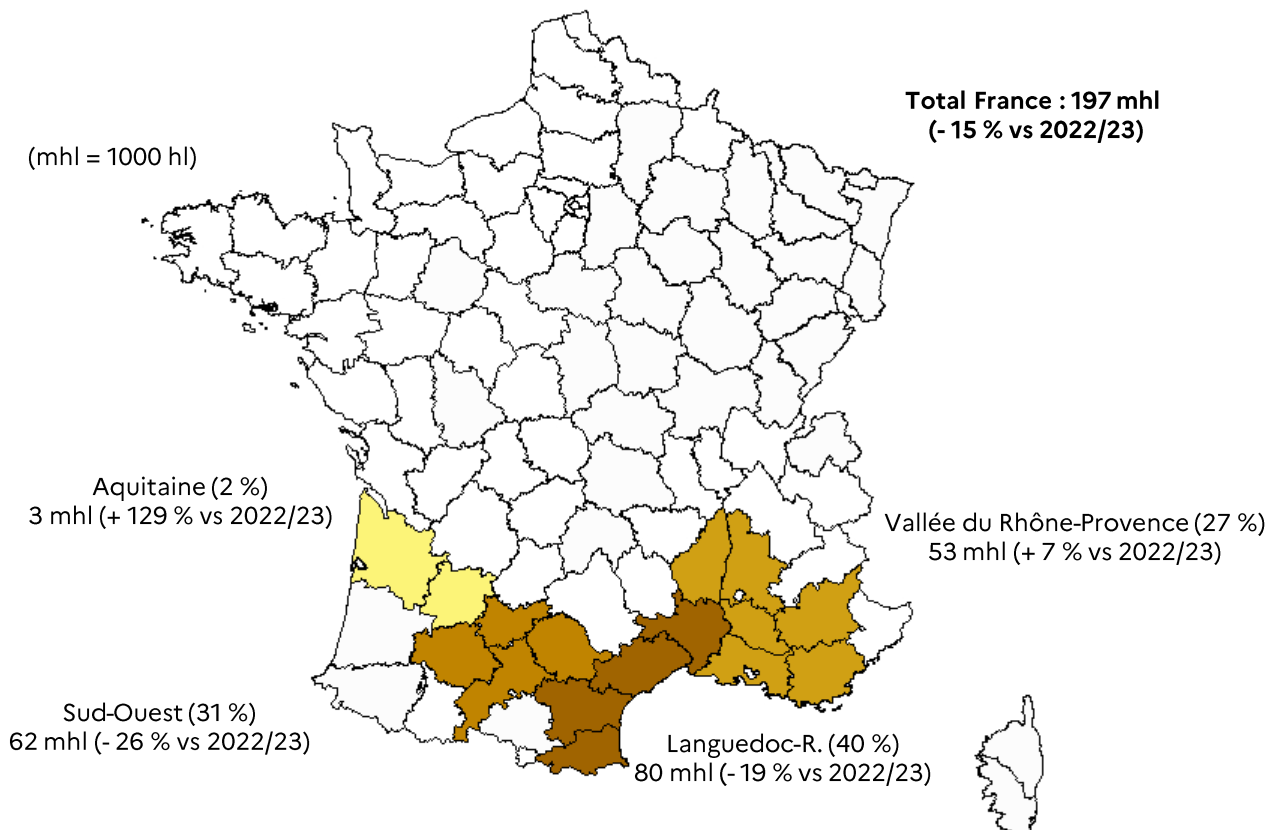
Source : Contrats d'achat FranceAgriMer

Ventes en vrac à 48 semaines de campagne 2023/24 (Juin 2024)

Transactions vrac IGP blancs sans mention de cépage par bassin*

(*) Tous millésimes confondus.

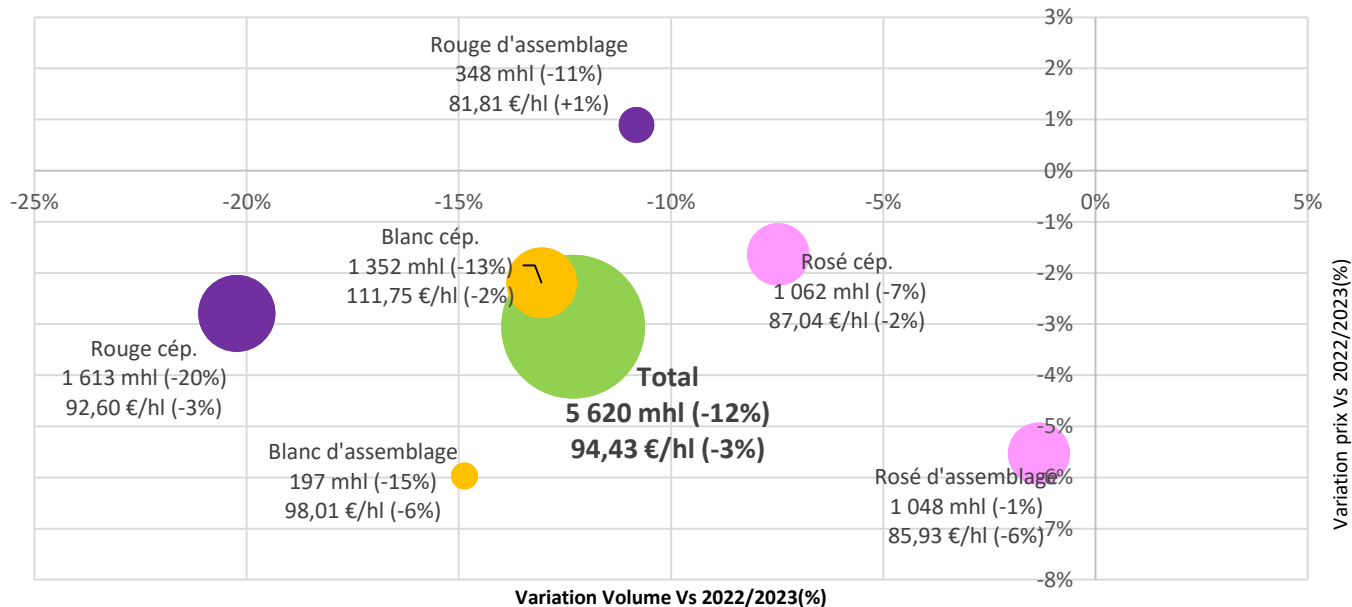
(**) Sans les volumes de la vallée de la Loire.



Source : Contrats d'achat FranceAgriMer

Ventes en vrac à 48 semaines de campagne 2023/24 (Juin 2024)

Transaction vrac Vin IGP à 48 semaines de campagne 2023/24 (tous millésimes confondus)

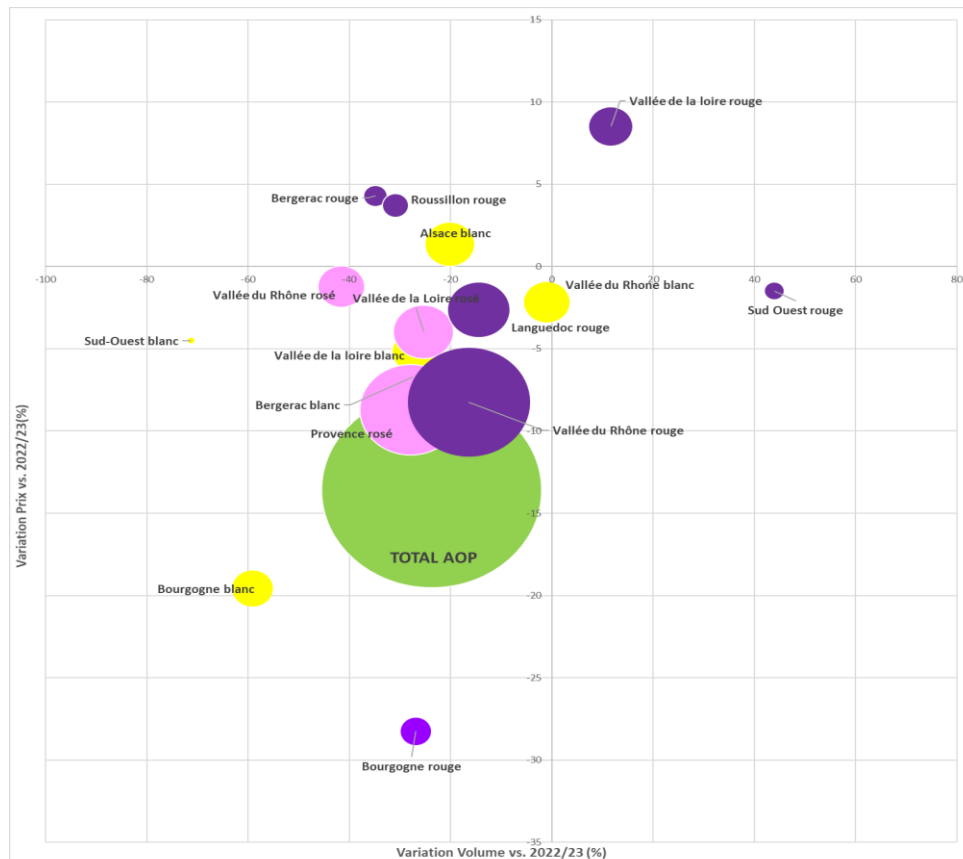


Source : Contrats d'achat FranceAgriMer

Ventes en vrac à 48 semaines de campagne 2023/24 (Juin 2024)

AOP rouges/rosés/blancs en 2023/24

Transactions vrac à la production****



•* Variations en vol. non significatives

•** Sud-ouest *yc. Cahors*

•*** Tous millésimes confondus

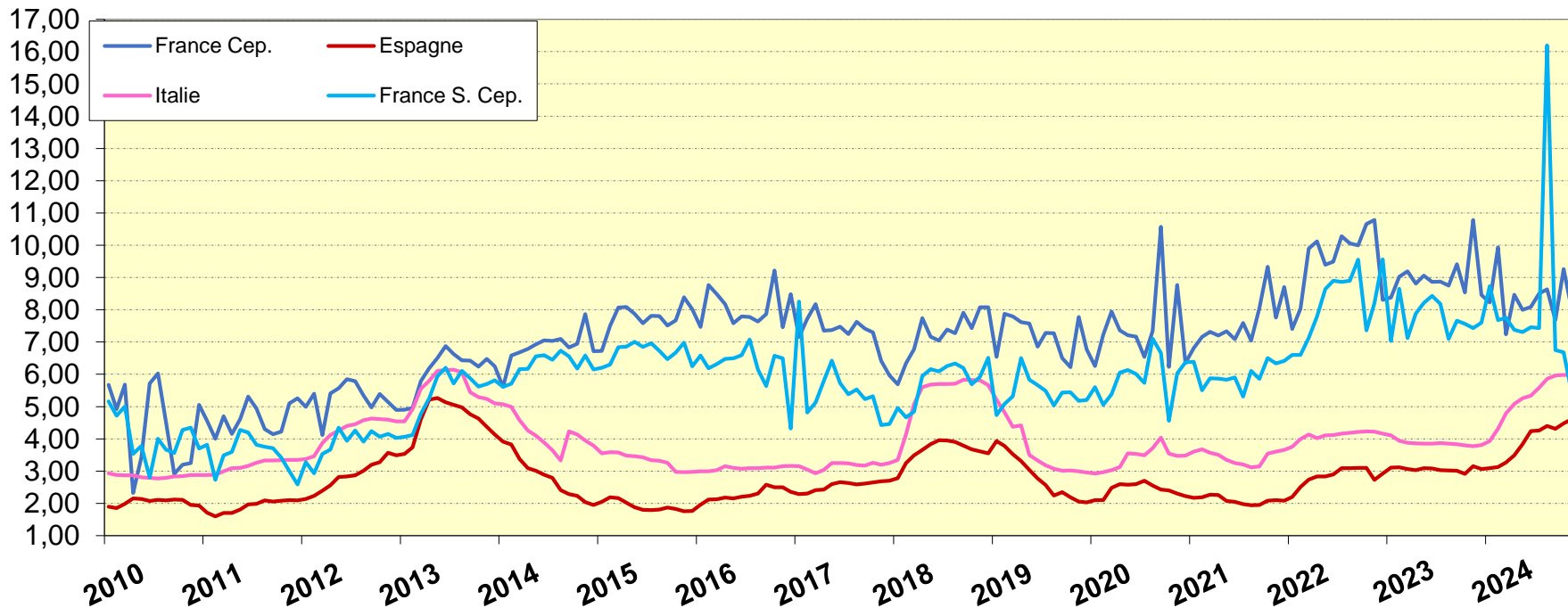
•**** Données par bassins suivis mensuellement

Source : Organisations interprofessionnelles, Elaboration : FranceAgriMer

Ventes en vrac à 9 mois de campagne 2023/24 (fin Avril 2024)

Prix moyen mensuel des vins sans indication géographique blancs France/Espagne/Italie à fin Juin 2024

Prix en €/°hl

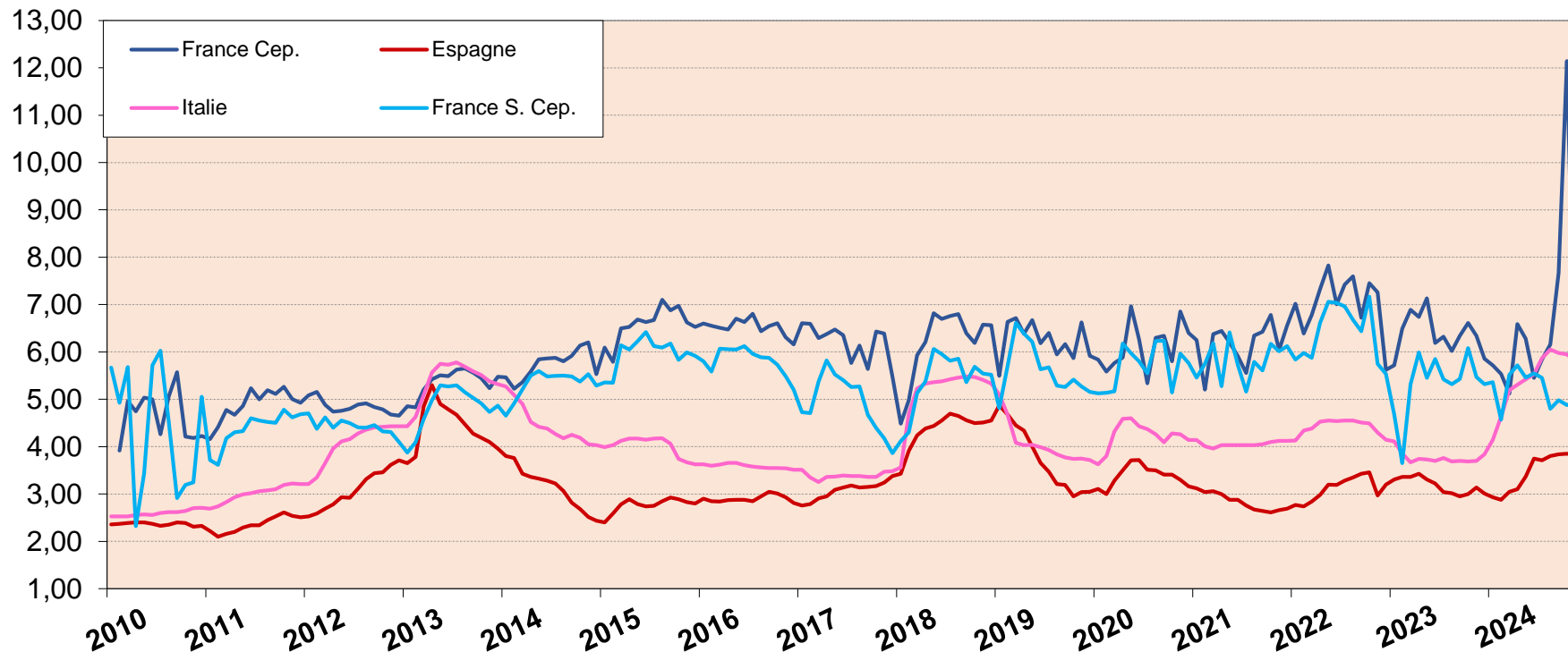


Sources : Contrats d'achat VSIG Vrac FranceAgriMer, ISMEA,
et moyenne mensuelle FranceAgriMer des cotations de la "Semana Vitivinicola".

À fin Juin 2024

Prix moyen mensuel des vins sans indication géographique rouges France/Espagne/Italie à fin Juin 2024

Prix en €/°hl



Sources : Contrats d'achat VSIG Vrac FranceAgriMer, ISMEA,
et moyenne mensuelle FranceAgriMer des cotations de la "Semana Vitivinicola".

À fin Juin 2024

Evolution des sorties de chais des récoltants et négociants vinificateurs cumul Février 2022/23 vs Février 2023/24

	Sorties de chais (en milliers d'hl)		
	2022/23	2023/24	Var. en %
AOC/AOP	19 023	20 134	+6%
IGP	7 128	7 511	+5%
VDF (SIG)	3 569	3 734	+5%
TOTAL	29 720	31 379	+6%

Source : DGDDI

Sorties de chais cumulées à 7 mois de campagne 2023/24 (fin Février 2024)



**RÉPUBLIQUE
FRANÇAISE**

*Liberté
Égalité
Fraternité*



FranceAgriMer

ÉTABLISSEMENT NATIONAL
DES PRODUITS DE L'AGRICULTURE ET DE LA MER

Direction Marchés Études et Prospective