



SUCRE

Fiche filière

À retenir

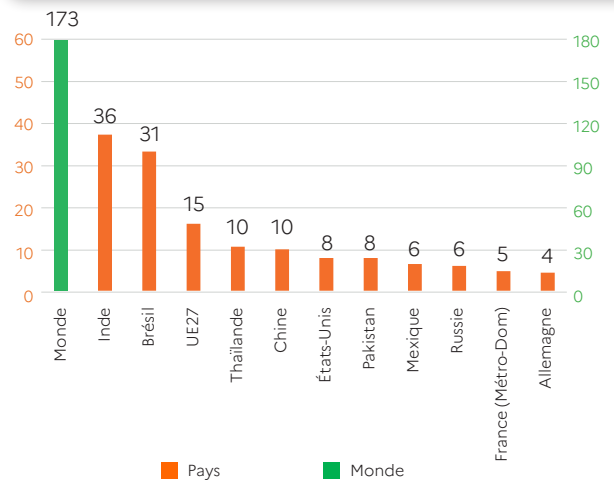
En moyenne sur 3 ans, la France est le :
1^{er} pays producteur de sucre de l'Union européenne
2^e producteur mondial de sucre de betterave
9^e producteur mondial de sucre

ORGANISATION

Le sucre est produit en France à partir de betteraves (en métropole) ou de cannes (dans les DOM). La filière sucre dispose d'une forte organisation professionnelle et économique. Régie par une Organisation Commune de Marché (OCM sucre) mise en place depuis 1968, l'industrie sucrière française s'appuyait sur des quotas de production et un soutien des prix jusqu'au 30 septembre 2017. Après une première réforme en 2006 et la réduction des quotas de production qui s'est traduite par la fermeture en 2008/09 de 5 usines, sur les 30 que comptait encore l'industrie sucrière française, l'OCM sucre s'est nouvellement réformée, à compter du 1^{er} octobre 2017, avec la suppression des quotas de production et du prix minimum garanti pour la betterave à sucre. Conséquence de la fin des quotas, la limite des exportations sur les pays tiers de 1,35 Mt (limite OMC) disparaît également. Depuis la fin des quotas, la fermeture de 4 usines ramène le nombre des sucreries en activité à ce jour au nombre de 21 sur les 25 précédemment.

Après une campagne décevante, caractérisée par les dégâts de la jaunisse virale qui a détruit une grande partie de la récolte 2020/21, la campagne 2021/22 se rapproche de la normale avec 402 000 ha, pour une production de 34,5 Mt de betteraves, soit près de 85,5 t/ha, rendement bien plus proche de la moyenne quinquennale et, en progression de 32 % par rapport à la production précédente.

Production de sucre en millions de tonnes (campagne 2021/22)

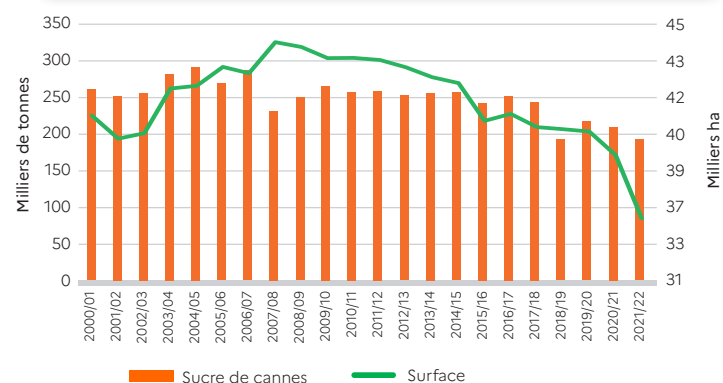


PRODUCTION

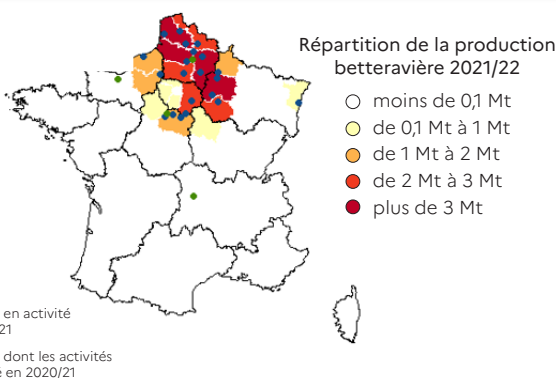
En betterave, la notion de campagne s'entend d'octobre de l'année N à septembre de l'année N+1.

En 2021/22, en métropole, 23 700 planteurs ont produit 34,5 Mt de betteraves sur 402 000 hectares. Une fraction de ce volume est directement utilisée pour produire de l'alcool mais pour l'essentiel, les betteraves sont destinées à la production de sucre (sucre cristallisé et sirops de sucre). 21 usines appartenant à cinq sociétés ont produit 4,7 Mt de sucre de betterave en 2021/22. Cinq usines dans les DOM produisent 0,2 Mt de sucre de canne. La production d'alcool à partir de betteraves, dont l'éthanol carburant, s'élève à 6,3 Mhl en 2020/21. La filière sucre (agriculture, sucreries-distilleries et raffineries) mobilise plus de 6 000 emplois directs dans les sucreries.

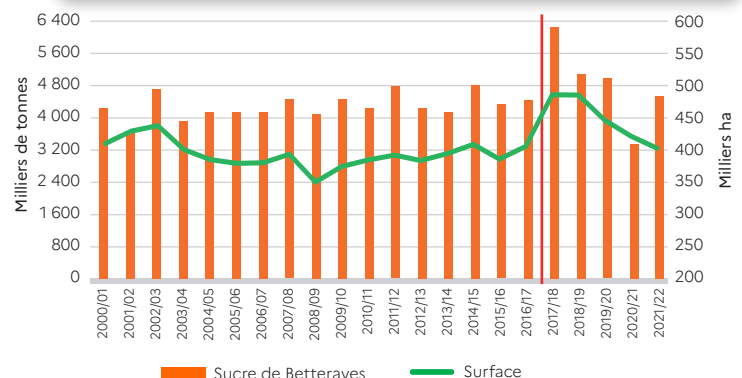
Canne : Surfaces et production de sucre en France (DOM)



Bassin de production des betteraves à sucre



Betterave : Surfaces et production de sucre en France



UTILISATION

En France, la production betteravière est pour grande partie destinée à la production de sucre (77 %) et dans une moindre mesure à la production d'alcool/éthanol (23 %).

En 2021/22, les betteraves transformées en sucre sont commercialisées pour près de 39 % sur le marché national, pour 29 % sur le marché de l'Union européenne et, à hauteur de 9 %, sur le marché du reste du monde.

Dans les bilans de FranceAgriMer, les utilisations de sucre sur le marché intérieur intègrent le sucre alimentaire de bouche et les utilisations alimentaires indirectes comme les boissons, les produits laitiers ou les produits de petits déjeuners, mais également les utilisations non alimentaires, comme les levures, les produits de chimie-pharmacie ou l'éthanol.

Source : Cultures Sucre

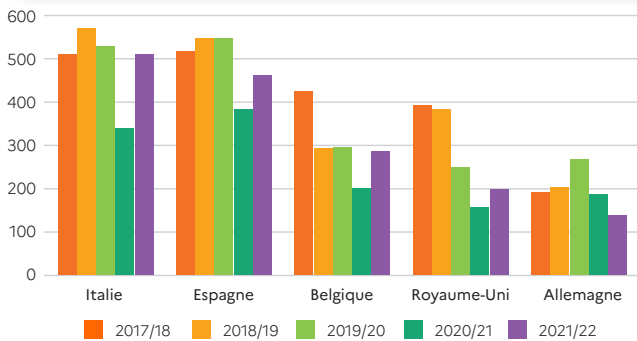
LES ÉCHANGES

Les exportations de sucre en l'état s'élèvent en 2021/22 à 1 016 millions d'euros en valeur, soit 35 % du chiffre d'affaires de la filière. Le solde des échanges extérieurs est structurellement positif, avec 794 millions d'euros en 2021/22. L'Union européenne représente le marché principal pour le sucre français, en volume (1,8 Mt) comme en valeur (886 millions d'euros) en 2021/22.

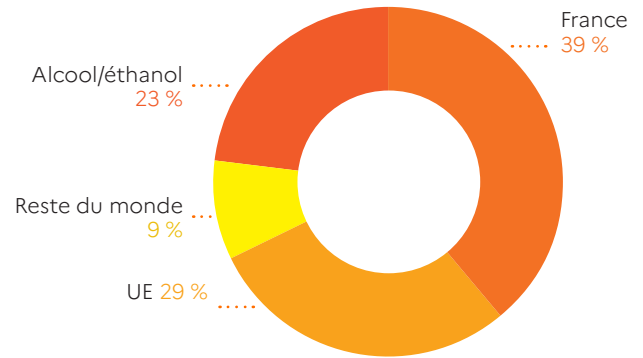
Les importations représentent, en moyenne sur les cinq dernières années, 0,40 Mt, pour 205 millions d'euros en valeur.

Source : Douanes

Évolution des exportations sur les cinq principales destinations du sucre français (1 000 t)

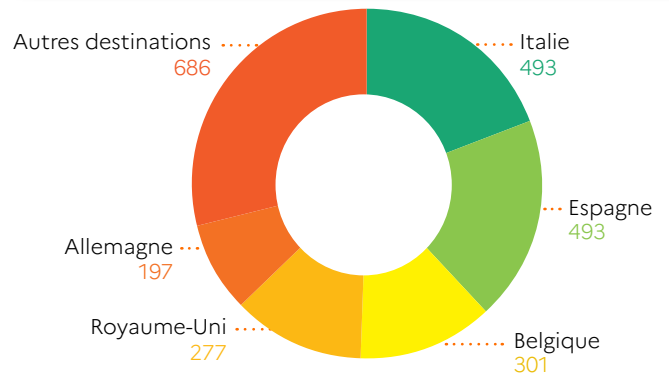


Répartition de la production betteravière de France (campagne 2021/22)



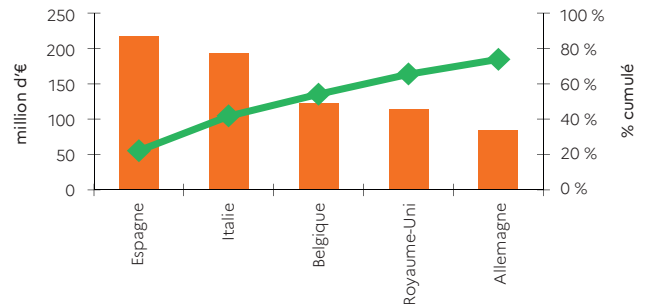
Source : Cultures Sucre

Moy 2017/18 - 2021/22 répartition des exportations en 1 000 t

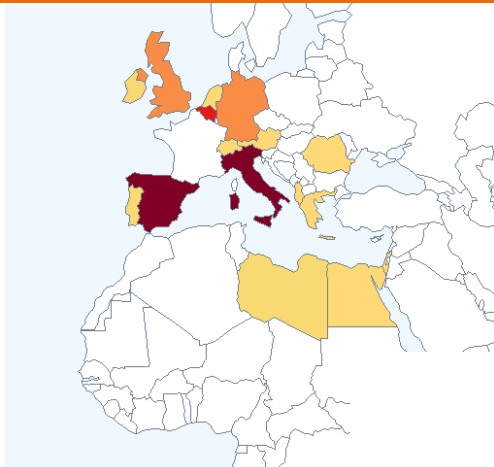


Source : Douanes

Exportations : Moyenne de 2017/18 à 2021/22 (millions d'€)



PRINCIPAUX MARCHÉS À L'EXPORT



Volumes de sucre exportés Campagne 2021/22

- moins de 10 000 t
- de 10 à 100 000 t
- de 100 à 200 000 t
- de 200 à 300 000 t
- plus de 300 000 t

Source : Douane française