



## FRUITS FRAIS

Fiche filière

### À retenir

Une production totale d'environ **3 millions** de tonnes  
**5<sup>e</sup>** pays producteur européen en volume  
La France exporte près de **1 million** de tonnes  
de fruits frais mais demeure très dépendante  
des importations pour approvisionner  
son marché intérieur.  
**Balance commerciale en 2023 :**  
- Déficit de **3,7 milliards d'euros**  
- Déficit de **2,5 millions** de tonnes

## ORGANISATION

Il existe deux filières distinctes pour les fruits et légumes : le frais et le transformé. Ces filières comprennent divers métiers : des producteurs aux distributeurs et détaillants, en passant par les transformateurs, les expéditeurs, les grossistes, etc. La filière des fruits transformés s'appuie quant à elle, soit sur des vergers dédiés, soit sur des fruits provenant des écarts de tri des vergers de production pour le marché du frais.

Les acteurs des fruits et légumes pour le marché du frais sont regroupés au sein d'une interprofession : Interfel, l'interprofession des fruits et légumes frais.

Les producteurs peuvent se regrouper en organisations de producteurs (OP), qui permettent de bénéficier des aides prévues dans le cadre de l'organisation commune de marché pour les fruits et légumes (hors pomme de terre). Environ 200 OP sont dénombrées en France pour le secteur des fruits et légumes.

## PRODUCTION

### 19 510\* exploitations produisant des fruits

Une production totale d'environ 3 millions de tonnes en 2023 ce qui fait de la France le 5<sup>e</sup> producteur européen en volume. La surface mobilisée pour cette production de fruits est d'environ 190 000 ha.

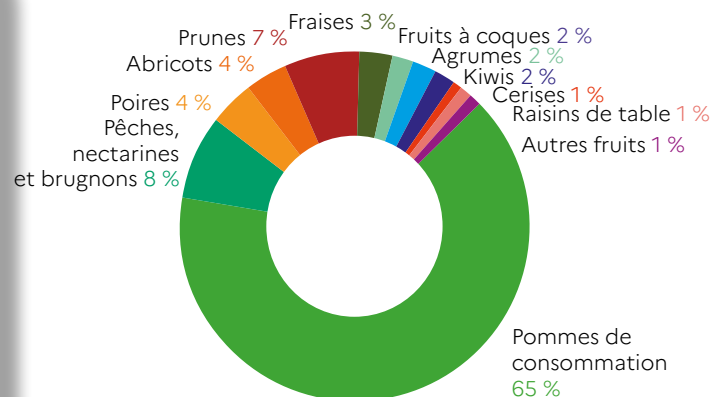
La production de fruits en France est en recul depuis plus de 20 ans (3,4 millions de tonnes en 2005).

La France produit une très grande variété de fruits mais la principale production est de loin la pomme.

\*Exploitations ayant au moins 0,5 ha en cultures fruitières – source : Agreste – Recensement agricole 2020

Source : Agreste/Eurostat

### Répartition en volume de la production française de fruits en 2023



Source : Agreste/Eurostat

## COMMERCIALISATION (ensemble fruits et légumes frais)

Au stade de la production, le chiffre d'affaires de la filière fruits et légumes est de près de **7 milliards d'euros**.

Au stade de l'**expédition**, les producteurs, les expéditeurs privés et les coopératives commercialisent des fruits et légumes pour un montant atteignant presque les **8 milliards d'euros**, à destination essentiellement des **grossistes et des centrales d'achats pour les grandes et moyennes surfaces (GMS)**, mais également des commerçants sur les marchés. Au stade de gros s'ajoutent les **produits issus de l'importation pour un montant estimé à 8,4 milliards d'euros**.

En aval de la filière, le **chiffre d'affaires de la vente au détail est estimé à environ 22 milliards d'€ HT** (grande distribution, marchés, magasins spécialisés, vente directe) pour l'ensemble de la **filiale fruits et légumes frais**.

Le chiffre d'affaires de la **restauration hors foyer** pour les fruits et légumes est estimé à environ **1 milliard d'euros**.

Sources : SSP/Douane française/INSEE/KANTAR/CTIFL (diagramme de la distribution des FL frais hors pomme de terre en milliards d'euros HT - année 2020)



## CONSOMMATION

En 2023, avec 77,5 kg par ménage les achats de fruits frais par les ménages français pour leur consommation à domicile sont en diminution de 7 % par rapport à la moyenne 3 ans. Cette baisse est logique : en effet, en 2020 et 2021 les achats de fruits avaient été dopés par les périodes de confinement. En revanche, les achats de 2023 marquent également le pas par rapport à 2022, non touchée par les confinements (- 4 %). Cette baisse s'observe tout au long de l'année, à l'exception de la période estivale durant laquelle la météo très favorable a encouragé les achats de fruits d'été.

En 2023, les cinq fruits les plus achetés sont, dans l'ordre : la banane, la pomme, l'orange, la clémentine/mandarine et la pêche-nectarine.

À l'exception des pêches et nectarines, tous les achats de ces fruits sont stables ou en diminution, y compris ceux de la banane dont les achats, pour la troisième année consécutive, dépassent ceux de la pomme en 2023. Les reculs les plus marqués sont ceux des agrumes, et particulièrement les clémentines.

Source : KantarWordPanel pour FranceAgriMer/Interfel/ Ctifl/ Cnipt



## ÉCHANGES

La balance commerciale française en fruits frais est largement déficitaire en 2023, en volume et en valeur :

- déficit de 2,5 millions de tonnes
- déficit de 3,7 milliards d'euros

En 2023, la France a importé 3,5 millions de tonnes de fruits pour un montant total de 5,2 milliards d'euros.

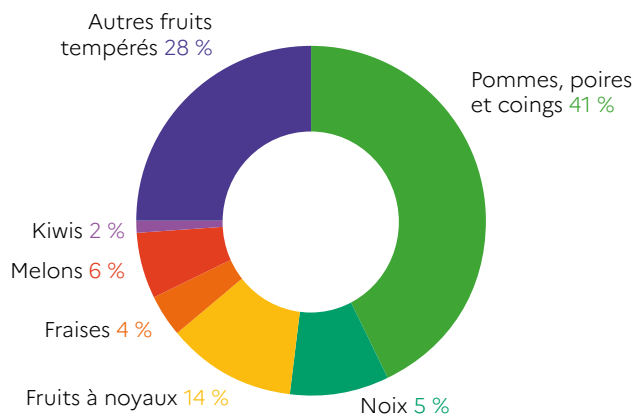
Les fruits pesant le plus en valeur dans ces importations sont les bananes (16 %), les avocats (11 %), les oranges (9 %) et les mandarines (5 %).

En 2023, la France a exporté environ 1 million de tonnes de fruits pour un montant total de 1,5 milliard d'euros.

Les fruits pesant le plus en valeur dans les exportations de fruits tempérés sont les pommes (41 %), les noix (5 %) et les pêches/nectarines (9 %).

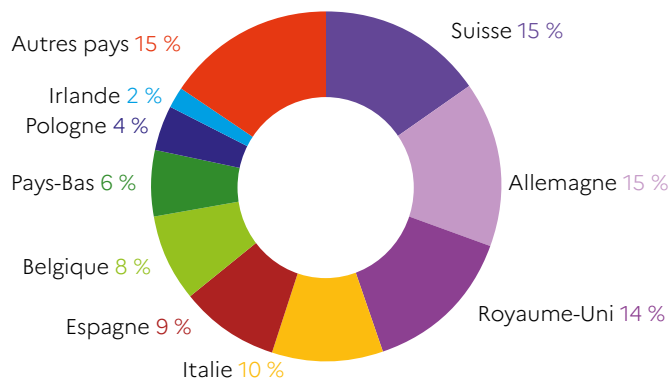
Source : FranceAgriMer d'après TradeDataMonitor/Douane française

## Poids relatif en valeur des différents fruits tempérés (hors fruits exotiques et agrumes) dans les exportations en 2023



Source : Douane française

## Débouchés des exportations françaises de fruits frais en 2023 (en valeur) :



Source : FranceAgriMer d'après TradeDataMonitor/Douane française



## PRINCIPAUX MARCHÉS À L'EXPORT EN 2023



### EUROPE 94 %

Espagne, Royaume-Uni, Allemagne, Italie, Suisse, Pays-Bas

### ASIE 2 %

Vietnam, Thaïlande, Singapour, Hong Kong

### MOYEN ORIENT 2 %

EAU, Arabie Saoudite

### AMERIQUE 1 %

Colombie, Équateur

Source : FranceAgriMer d'après TradeDataMonitor/Douane française