



TABAC

Fiche filière

À retenir

3 677 tonnes de tabac produits en 2023
60^e producteur mondial en 2022
31^e exportateur mondial en 2023
Balance commerciale négative de 1,1 milliard d'euros

ORGANISATION

Le secteur du tabac en France s'organise autour de **4 coopératives** réparties dans les principaux bassins de production historique.

- Pour le Sud-Ouest : TGA : Tabac Adour Garonne / Périgord Tabac
- Pour le Sud Est : Oxyane : le tabac est intégré dans une coopérative céréalière
- Pour la moitié Nord de la France : CT2F : Coopérative des Feuilles de France.

Ces coopératives accompagnent la production, la collecte et l'encadrement technique de la filière tabacole française.

Depuis 2017, la France n'a plus de manufacture de produits à fumer. Et depuis 2019, la filière tabac n'a plus de filière de première transformation avec la fermeture de la dernière usine de transformation du tabac à Sarlat-la-Canéda en Dordogne.

En France sont désormais cultivés 3 variétés de tabac : le Virginie puis le Burley et enfin le tabac noir (anciennement dénommé tabac brun). Pour faire face à la concurrence internationale les producteurs français visent les marchés de niche qui permettent une meilleure valorisation de la production notamment pour le tabac Virginie avec le marché de la chicha (narguilé). De nouveaux marchés s'ouvrent tel que le marché de la cigarette électronique avec l'utilisation de tabac français pour des produits alternatifs tel que les e-liquides et la synthèse de nicotine.

PRODUCTION EN 2023

La **production** de tabac s'élève à : 3 677 tonnes dont

- 2 172 tonnes de tabac Virginie
- 1 340 tonnes de tabac Burley
- 165 tonnes de tabac noir

Elle est réalisée par 509 producteurs répartis dans les régions historiques de production de tabac notamment la région Grand-Est, Nouvelle-Aquitaine, Auvergne-Rhône-Alpes, Occitanie, Pays de la Loire et Hauts-de-France. La France est le 60^e producteur mondial de tabac en 2022.

Les **superficies** consacrées à cette culture sont de 1 312 hectares dont :

- 742 ha de tabac Virginie
- 488 ha de tabac Burley
- 82 ha de tabac noir

Le **rendement moyen** en 2023 est de 2,8 tonnes/ha et la surface moyenne par producteur est de 2,58 hectares.

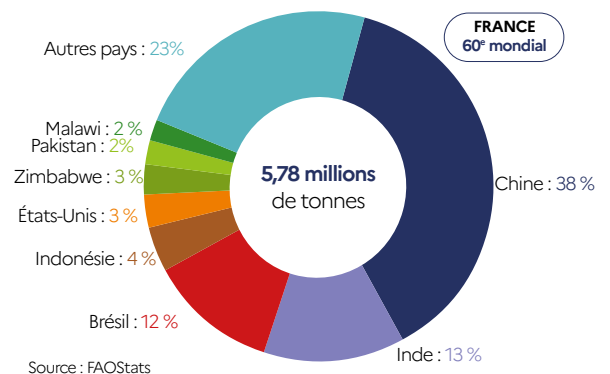
Source : Déclarations coopératives-élaboration FranceAgriMer

CHIFFRE D'AFFAIRES

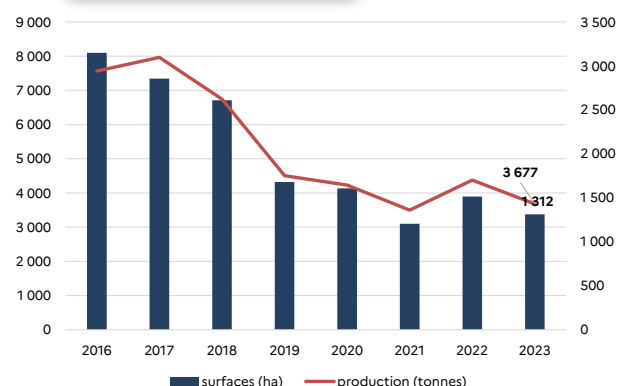
La valeur de la production est estimée à 13,45 millions d'euros en 2023.

Source : Eurostat/Comptes économiques de l'agriculture

Principaux producteurs de tabac au monde en 2022



Production et superficie





COMMERCIALISATION

Le tabac en France en 2023 :

- 19,9 milliards d'euros de chiffre d'affaires global du tabac en France continentale
- 29 milliards de cigarettes (livraisons aux buralistes)
- 37 milliards d'unités (tous produits tabac – livraisons au réseau tabac)
- 40 % de la consommation de tabac venant du marché parallèle
- 25 % de fumeurs quotidiens (population de plus de 18 ans)
- 32 % de fumeurs quotidiens ou occasionnels (population de plus de 18 ans)
- 3 millions de vapoteurs (réguliers ou occasionnels)
- 23 300 buralistes actifs



L'OFFRE ET LE MARCHÉ DU TABAC

Les volumes de tabac vendus se décomposent en 3 ensembles :

- Les achats domestiques légaux (dans le réseau des buralistes)
- Les achats non domestiques légaux (dans un autre pays ou en duty free)
- Les achats illégaux

Source : www.lemondedutabac.com et Observatoire français des drogues et des tendances addictives/ tabagisme et arrêt du tabac en 2023



ÉCHANGES EN 2023

- Déficit en valeur de 1,1 milliard d'euros.
- La France est le 31^e exportateur mondial de tabac en valeur avec 391 millions d'euros et représente moins de 1 % des exportations mondiales.
- La France est le 11^e importateur mondial avec 1,5 milliard d'euros et représente 3 % des importations mondiales.

Source : Trade Data Monitor- Douane française/ élaboration FranceAgriMer



CARACTÉRISTIQUES

Caractéristiques des tabacs produits en France :

- **Le Virginie** : ce tabac prend son origine en Virginie (USA). Ses feuilles sont en général d'une taille allant de 20 à 50 cm, et sa couleur peut varier du jaune pâle au jaune soutenu. Il est séché dans des fours durant un cycle de 8 jours. Son goût est plutôt doux et sucré, souvent parfumé, et il contient très peu de nicotine. Il entre dans la composition des tabacs aromatisés type anglais ou américain. Il est le principal composant des produits shisha.
- **Le Burley** : sa couleur est brune et la taille de ses feuilles est de 40 à 70 cm. C'est un tabac très pauvre en sucre mais très fortement dosé en nicotine ce qui permet de l'ajouter à des mélanges afin de les rendre plus corsés. Il est rarement utilisé pur à cause de ses caractéristiques mais peut servir de tabac de cape. Ce tabac est séché sous des séchoirs à air ambiant durant un cycle de 8 à 10 semaines.
- **Le tabac noir** : son aspect est assez similaire à celui du Burley avec une couleur toutefois plus foncée tirant vers le marron sombre. Avant 1980, cette variété représentait l'intégralité de la production française et entrait dans la composition des cigarettes de type français. Cette variété est aujourd'hui réservée au marché du cigare et des cigarillos.

Source : FNPT (Fédération Nationale des Producteurs de tabac)



CONSOMMATION

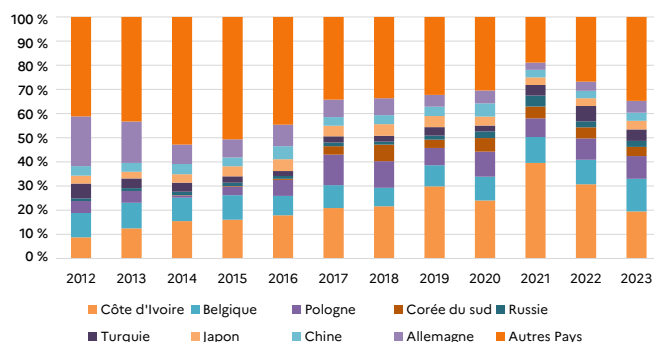
Les produits du tabac et les produits connexes sont classés en 3 catégories :

- Les produits du tabac regroupent les produits composés, même partiellement, de tabac (cigarettes, tabac à rouler, tabac à pipe, tabac à pipe à eau, cigares, cigarillos, tabac à mâcher, tabac à priser, produits à base de tabac chauffée).
- Les produits du vapotage pouvant contenir ou non de la nicotine
- Les produits à fumer à base de plantes autres que le tabac

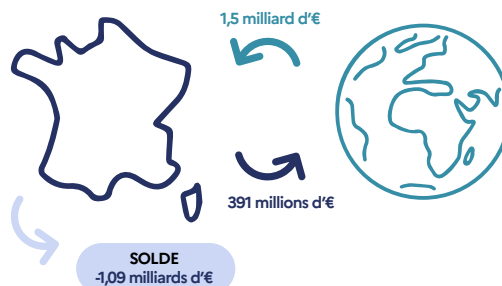
Le tabac est consommé principalement fumé sous forme de cigarettes, de cigares, de cigarillos ou à l'aide d'une pipe ou d'un narguilé. Il peut aussi être mâché (chiqué), sucé (snus : sachet contenant des feuilles de tabac) ou prisé ou chauffé.

Source : Tabagisme et arrêt du tabac en 2022 - Observatoire français des drogues et des tendances addictives

Répartition des exportations françaises de tabac de 2012 à 2023 (en valeur)



BALANCE COMMERCIALE



Évolution de la balance commerciale



Source : Trade Data Monitor-Douane française/élaboration FranceAgriMer