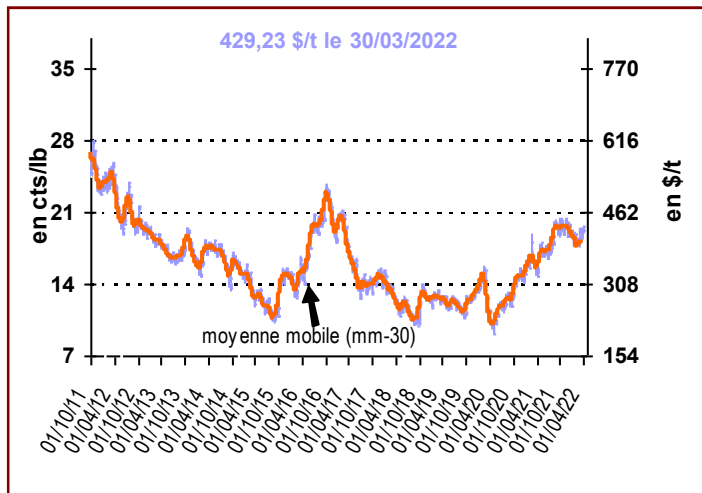


info SUCRE

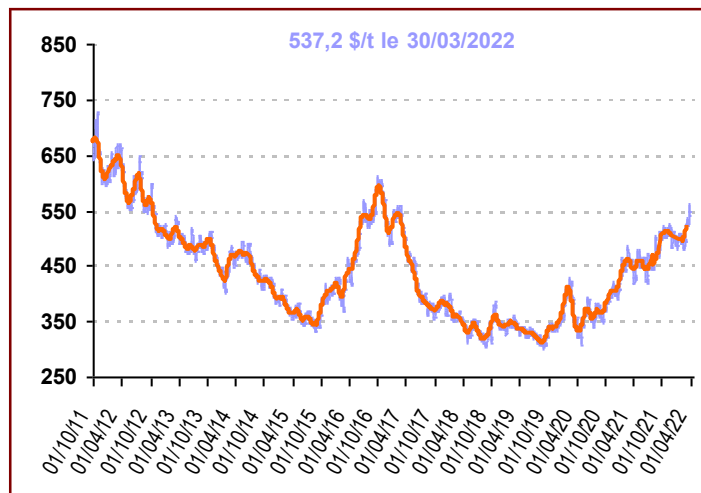
Marché mondial



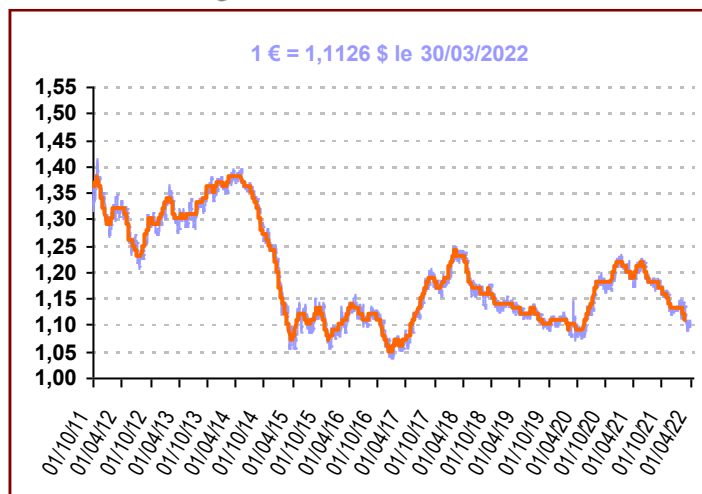
Cours du sucre brut (NY n°11)



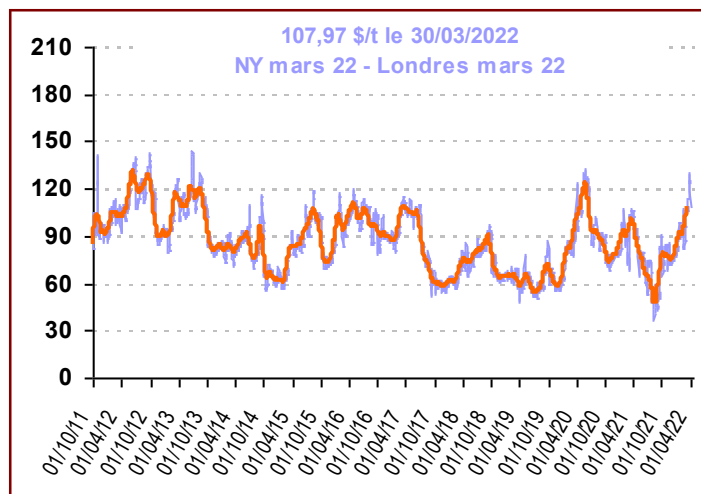
Cours du sucre blanc (Londres n°5) 1^{er} Terme



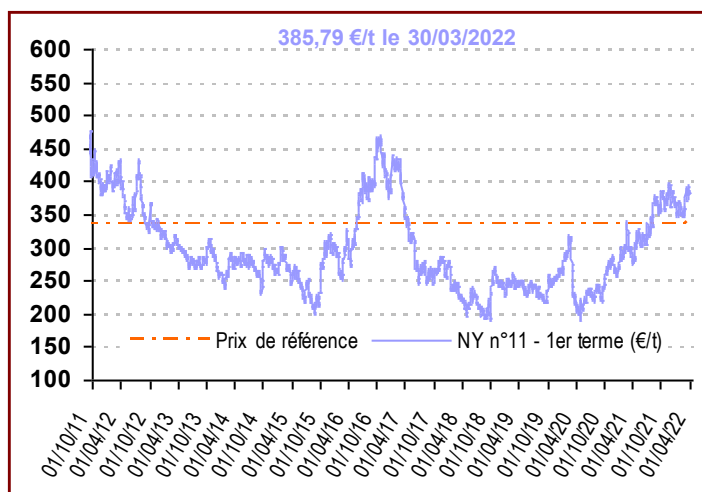
Taux de change (€/€)



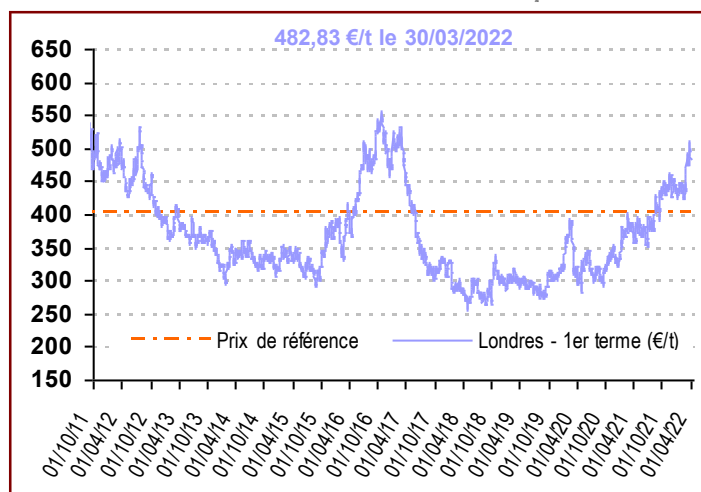
Prime de blanc (\$/t)



Cours du sucre brut (NY n°11) en €/t



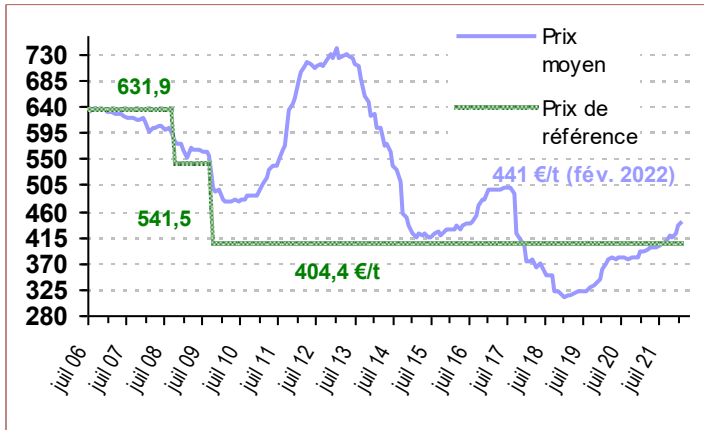
Cours du sucre blanc à Londres en €/t



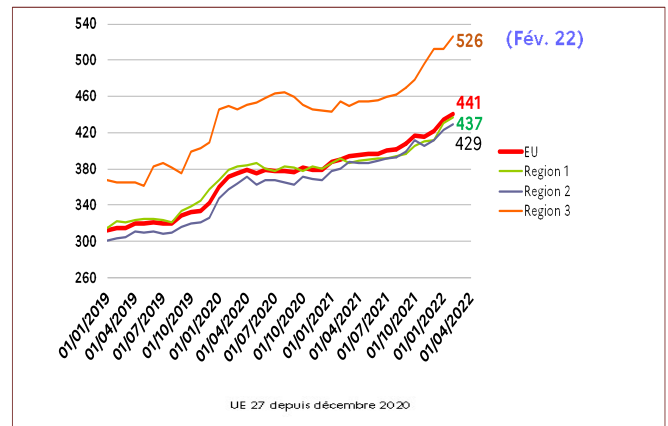
info SUCRE



Prix du sucre dans l'UE (€/t) *



Prix du sucre dans l'UE par régions (€/t)



* Prix de vente du sucre du quota jusqu'au 30/09/17

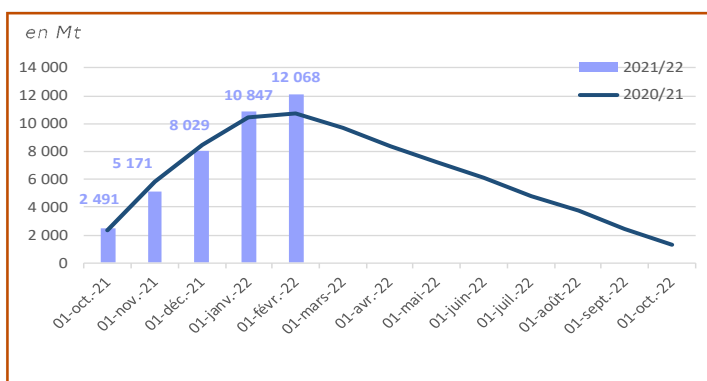
Certificats ACP & PMA : Camp 2021/22

Certificats délivrés (Mars 2022)

en tonnes	Contingents (tel quel)	2021/22 (equivalent blanc)
CXL	790 925	86 504,4
Australie	4 961	-
Brésil	308 518	-
Cuba	68 969	-
Brésil	72 037	70 236,1
Erga Omnes	260 390	10 939,5
India	5 841	5 328,9
Balkans	202 210	81 883,7
Albanie	1 000	0,0
Bosnie Herzegovine	13 210	0,0
Serbie ou Kosovo	181 000	81 883,7
FYROM (Macédoine)	7 000	0,0

en tonnes de sucre blanc	Certificats délivrés au 28/03/2022
PMA non ACP	6 632,0
PMA – ACP	32 219,0
ACP – non PMA	156 550,0
Afrique centrale	
Afrique Occidentale	0,0
SADC	38 808,0
EAC	0,0
ESA	60 545,0
Pacifique	34 813,0
Cariforum	22 384,0
Total ACP	188 769,0
Total ACP+ PMA non ACP	195 401,0

Stocks de sucre (fabricants + raffineurs)



en tonnes	Contingents (tel quel)	2022 (au 28/03/2022)
Moldavie	37 400	0,0
Ukraine sucre	20 070	3 962,2
Ukraine glucose	20 000	147,1
Total	312 420	60 704
Pérou	27 940	279,7
Colombie	78 740	9 836,2
Amérique centrale	190 500	50 588,4
Panama	15 240	0,1

Directrice de la publication : Christine Avelin / Rédaction : direction Marchés, études et prospective

12 rue Henri Rol-Tanguy - TSA 20002 / 93555 MONTREUIL Cedex
Tél. : 01 73 30 30 00 - www.franceagrimer.fr

FranceAgriMer
@FranceAgriMerFR