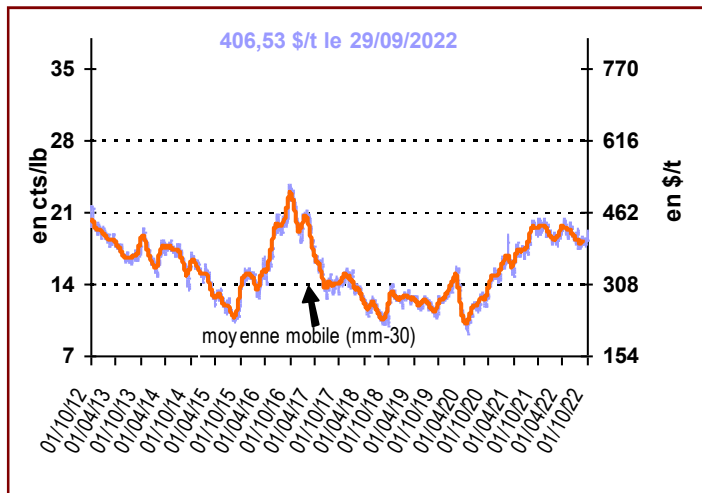


**info SUCRE**

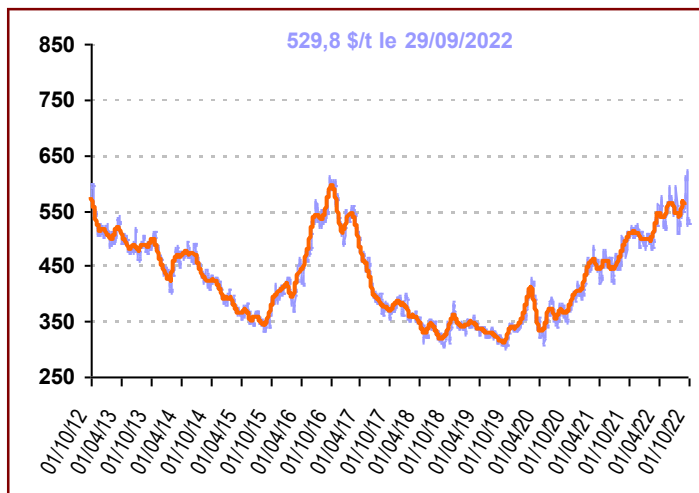
Marché mondial



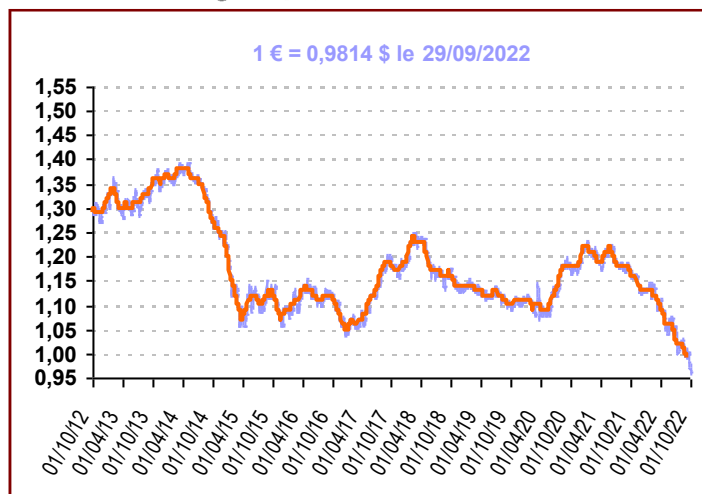
Cours du sucre brut (NY n°11)



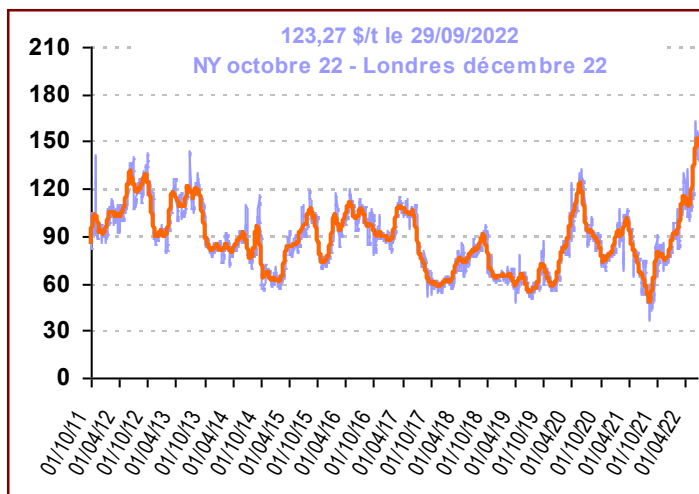
Cours du sucre blanc (Londres n°5) 1<sup>er</sup> Terme



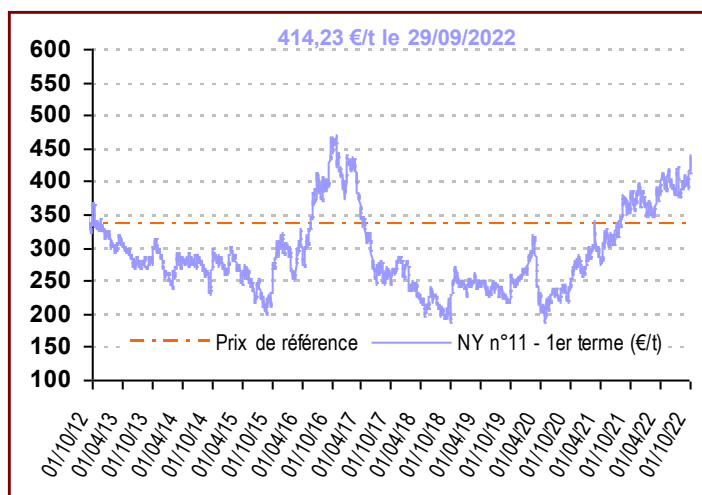
Taux de change (€/€)



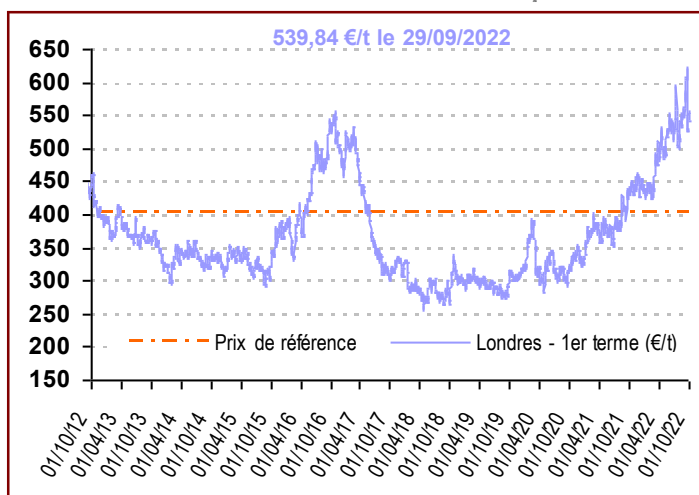
Prime de blanc (\$/t)



Cours du sucre brut (NY n°11) en €/t



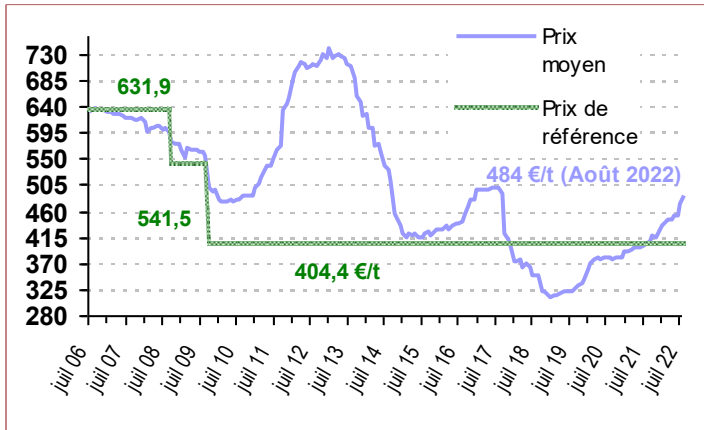
Cours du sucre blanc à Londres en €/t



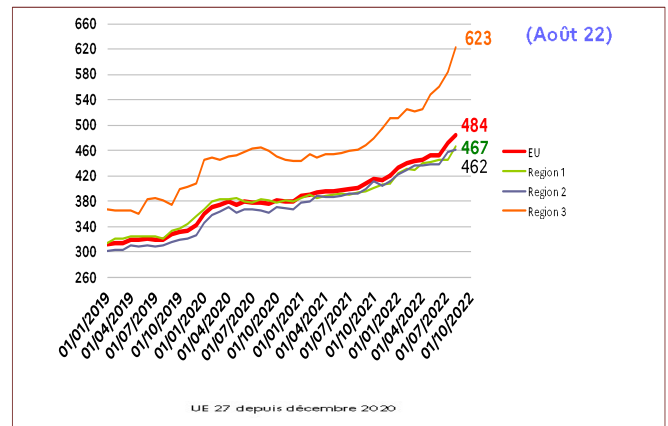
# info SUCRE



## Prix du sucre dans l'UE (€/t) \*



## Prix du sucre dans l'UE par régions (€/t)



\* Prix de vente du sucre du quota jusqu'au 30/09/17

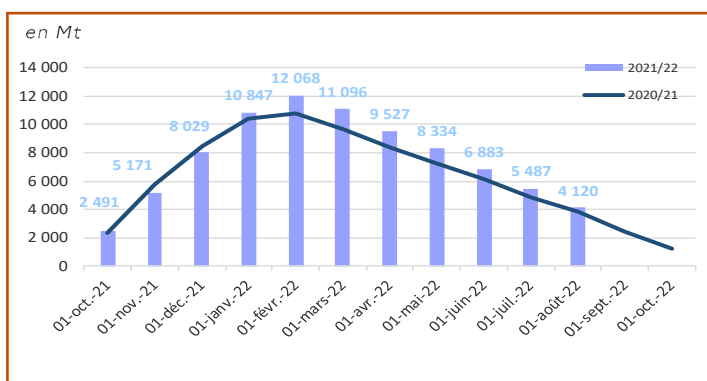
## Certificats délivrés (Septembre 2022)

en tonnes	Contingents (tel quel)	2021/22 (equivalent blanc)
<b>CXL</b>	<b>790 925</b>	<b>148 803,5</b>
Australie	4 961	0,0
Brésil	308 518	0,0
Cuba	68 969	29 250,0
Brésil	72 037	70 236,1
Erga Omnes	260 390	43 622,5
India	5 841	5 695,0
<b>Balkans</b>	<b>202 210</b>	<b>102 370,2</b>
Albanie	1 000	0,0
Bosnie Herzégovine	13 210	0,0
Serbie ou Kosovo	181 000	102 370,2
FYROM (Macédoine)	7 000	0,0

## Certificats ACP & PMA : Camp 2021/22

en tonnes de sucre blanc	Certificats délivrés au 28/09/2022
<b>PMA non ACP</b>	<b>6 753,0</b>
<b>PMA – ACP</b>	<b>41 776,0</b>
<b>ACP – non PMA</b>	<b>346 880,0</b>
Afrique centrale	
Afrique Occidentale	0,0
SADC	109 487,0
EAC	0,0
ESA	125 204,0
Pacifique	34 813,0
Cariforum	77 374,0
<b>Total ACP</b>	<b>388 656,0</b>
<b>Total ACP+ PMA non ACP</b>	<b>395 409,0</b>

## Stocks de sucre (fabricants + raffineurs)



en tonnes	Contingents (tel quel)	2022 (au 28/09/2022)
Moldavie	37 400	18 778,4
Ukraine sucre	20 070	8 864,6
Ukraine glucose	20 000	249,8
<b>Total</b>	<b>312 420</b>	<b>227 479</b>
Pérou	27 940	2 308,0
Colombie	78 740	52 198,1
Amérique centrale	190 500	172 972,7
Panama	15 240	0,3

Directrice de la publication : Christine Avelin / Rédaction : direction Marchés, études et prospective

12 rue Henri Rol-Tanguy - TSA 20002 / 93555 MONTREUIL Cedex  
Tél. : 01 73 30 30 00 - [www.franceagrimer.fr](http://www.franceagrimer.fr)

FranceAgriMer  
@FranceAgriMerFR