

Semaine 09 (27 février au 04 mars 2012)

Abréviations utilisées : Sn = semaine n de l'année civile considérée. Sn/Sn-1= variation hebdomadaire.

Les variations hebdomadaires ou annuelles sont exprimées en %.

Les prix sont exprimés en € hors taxes, sauf spécification contraire (TTC au stade détail).

Bovins

Gros Bovins entrée abattoir (€/kg)

Cotation nationale (4/4 régions)	S09	S09/S08	S09 2012 / S09 2011	S09 / Moy 5 ans
Carcasse de vache "P3"	3,08	0,0%	24,2%	27%
Carcasse de vache "O3"	3,24	-0,3%	18,7%	22%
Carcasse de vache "R3"	3,68	-0,3%	12,5%	16%
Carcasse de jeune bovin "R3"	3,90	0,3%	14,4%	21%
Carcasse de génisse "R3"	3,78	0,3%	13,5%	14%
Carcasse de bœuf "R3"	3,67	-1,3%	12,9%	15%

Prix moyen européen	S09	S09/S08	S09 2012 / S09 2011
Union européenne	3,53	0,4%	15,1%
Allemagne	3,49	0,2%	14,4%
Belgique	2,99	0,1%	12,2%
Italie	3,93	1,7%	10,4%
Grèce	3,78	-0,6%	0,6%
Espagne	3,61	0,5%	12,7%
Portugal	3,31	0,1%	3,1%
Royaume-Uni	3,81	0,6%	22,7%
Irlande	3,72	0,8%	21,3%

Source : Europa

Gros Bovins maigres (€/kg Vif)

Cotation nationale (5 régions)	S09	S09/S08	S09 2012 / S09 2011	S09 / Moy 5 ans
Race Charolaise mâle "U" 350 kg	2,57	0,4%	13,2%	10%
Race Limousine mâle "U" 300 kg	2,76	0,4%	13,6%	8%

Prix moyen européen	S09	S09/S08	S09 2012 / S09 2011
Union européenne	2,58	0,5%	22,8%
Espagne	2,40	0,6%	20,4%
Italie	2,85	0,7%	15,3%

Source : Europa

Veau de 8 Jours (€/tête)

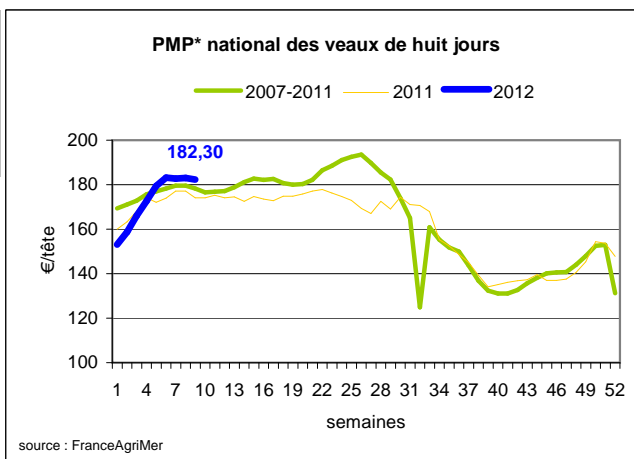
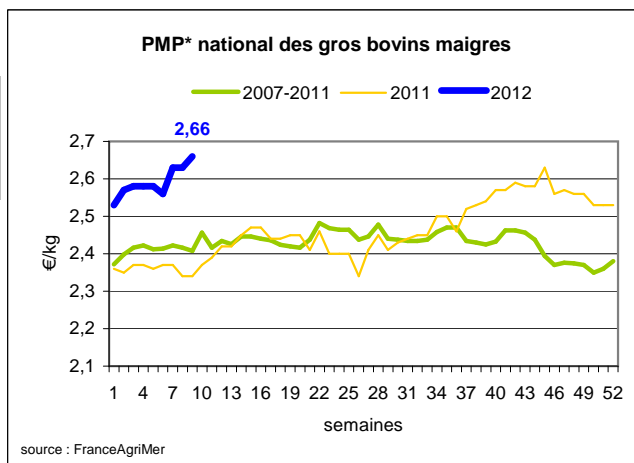
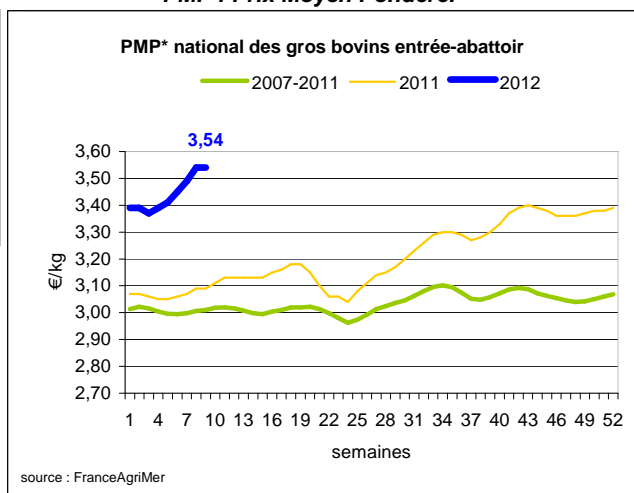
Cotation nationale (9 marchés)	S09	S09/S08	S09 2012 / S09 2011	S09 / Moy 5 ans
Veau d'élevage - tous croisements - mâle - bon et lourd	360,00	-1,7%	14,6%	7%
Veau d'engraissement - race laitière - mâle - 45 à 50 kg	131,72	2,3%	-2,1%	-2%

Prix moyen européen	S09	S09/S08	S09 2012 / S09 2011
Union européenne	221,40	1,8%	9,8%
Allemagne	359,92	4,7%	9,2%
Pays-Bas	145,80	2,8%	10,7%
Italie	158,73	2,8%	-1,1%
Espagne	232,84	1,1%	11,5%
Royaume-Uni	107,43	-8,4%	22,4%
Irlande	249,00	0,8%	31,4%

Source : Europa

Sources : FranceAgriMer, Service Bases d'information économique, Réseau des nouvelles des marchés (DRAAF) sauf mention contraire.

* PMP : Prix Moyen Pondéré.



Veau de Boucherie (€/kg)

Cotation nationale (5 régions)	S09	S09/S08	S09 2012 / S09 2011	S09 / Moy 5 ans
Carcasse de veau élevé au pis "U" rose clair	8,15	0,0%	6,5%	8%
Carcasse de veau non élevé au pis "U" rose clair	7,48	0,0%	4,5%	5%
Carcasse de veau non élevé au pis "O" rose clair	6,19	0,0%	6,7%	13%

Prix moyen européen	S09	S09/S08	S09 2012 / S09 2011
Union européenne	5,54	-0,5%	-0,1%
Belgique	6,35	-1,0%	-0,8%
Pays-Bas	4,88	-1,0%	-3,7%
Italie	4,77	-1,0%	-4,79%

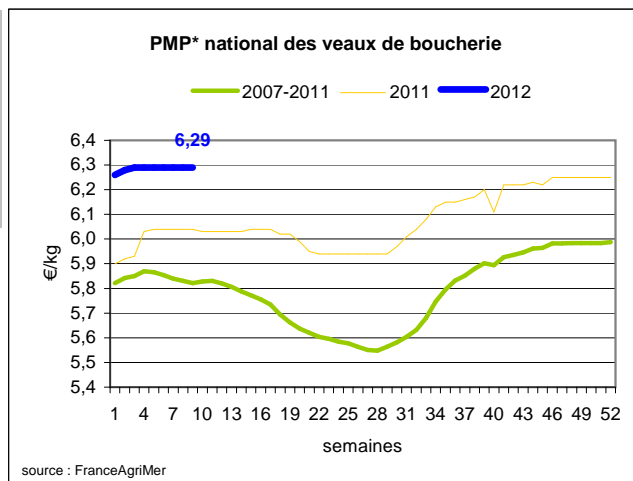
Source : Europa

Viande bovine détail GMS (€/kg)

	S09	S08	S09/S08
Bœuf entrecôte - Type mixte	18,42	18,40	0,1%
Barquette 1-2 (le kg)			
Steak haché 15% mat. grasse (le kg)	8,95	9,00	-0,6%
Veau escalope dans la noix (le kg)	21,24	20,79	2,2%

Commentaire conjoncture bovins : bonne activité commerciale

L'ambiance commerciale dans le secteur des gros bovins semble bien orientée. Les cotations des animaux maigres restent fermes et de bon augure pour l'avenir. Les acheteurs sont demandeurs de vaches à engraisser mais se heurtent à une offre très réduite. Pour approvisionner les abattoirs, des animaux manquant de finition sont précocement acheminés sur les sites d'abattage. Les brouards bénéficient d'une bonne demande. En veaux, les perspectives sont encourageantes avec un tri sélectif qui autorise une bonne tenue des cours pour les sujets de belle qualité.



Ovins

Agneau de Boucherie entrée abattoir (€/kg)

Cotation nationale pondérée (4 régions)	S09	S09/S08	S09 2012 / S09 2011	S09 / Moy 5 ans
Carcasse d'agneau "R" - couvert 16 à 19 kg	6,40	-0,2%	7,7%	12%
carcasse d'agneau "R" - ciré 16 à 19 kg	6,50	-0,3%	7,4%	11%
carcasse d'agneau "O" - couvert 16 à 19 kg	5,62	-1,1%	7,0%	12%

Prix moyen européen	S09	S09/S08	S09 2012 / S09 2011
Union européenne :	5,21	0,0%	12,3%
Espagne	4,86	0,0%	0,7%
Royaume-Uni	4,18	-0,5%	-13,8%
Irlande	2,39	10,3%	-48,2%

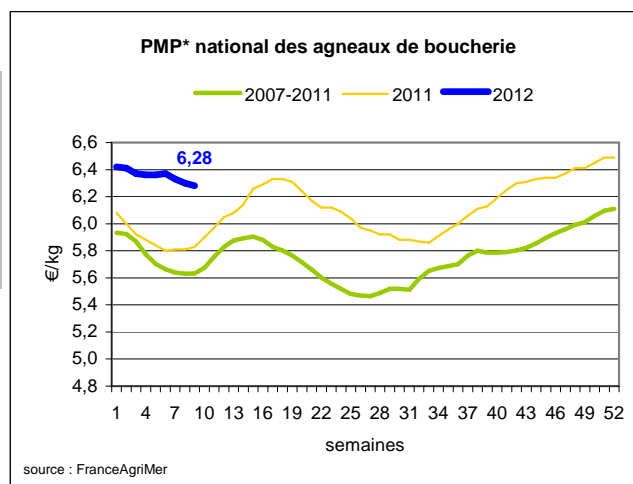
Source : Europa

Agneau détail GMS (€/kg)

	S09	S08	S09/S08
Côte d'agneau (le kg)	18,27	18,01	1,4%
Gigot d'agneau raccourci (le kg)	16,78	17,22	-2,6%

Commentaire conjoncture ovins : cours bien orientés

Un petit "temps mort" est enregistré dans le secteur ovin. L'offre en agneaux s'avère réduite mais de belle qualité. Sur les marchés en vif, les prix ne fluctuent que très peu; tantôt une petite baisse voire une reconduction des cours. La demande sans être agressive absorbe facilement cette petite production. Les brebis font l'objet d'une demande suivie (marché intérieur et volet exportation) avec des cours bien orientés.



* PMP : Prix Moyen Pondéré.

Sources : FranceAgriMer, Service Bases d'information économique, Réseau des nouvelles des marchés (DRAAF) sauf mention contraire.

Porcins

Porc France entrée abattoir (€/kg)

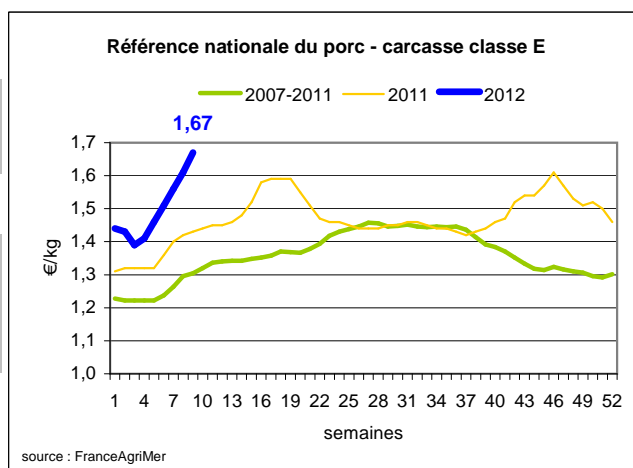
Cotation nationale (5 régions)	S09	S09/S08	S09 2012 / S09 2011	S09 / Moy 5 ans
Carcasse classe "E"	1,67	3,7%	16,8%	28%

Cotation Rungis "Découpe" (€/kg)

	S09	S09/S08	S09 2012 / S09 2011	S09 / Moy 5 ans
Longe avec travers et palette	3,11	4,4%	7,6%	19%
Poitrine sans hachage extra	2,70	4,7%	21,1%	29%
Jambon sans mouille	2,29	6,5%	6,5%	20%

Porc détail GMS (€/kg)

	S09	S08	S09/S08
Côte de porc (le kg)	6,80	6,80	0,0%
Rôti filet de porc (le kg)	7,91	7,69	2,9%
Jambon blanc sans label	9,48	9,24	2,6%



Commentaire conjoncture porcins : meilleure valorisation des pièces de découpe

La tendance s'est inversée jeudi, pour terminer sur un solde négatif de 2,4 cts. Au marché du lundi, rien ne laissait présager un tel retournement puisque la hausse prolongeait celle du jeudi précédent. Les fortes hausses antérieures étaient plus liées à la réduction des offres qu'au réel dynamisme de la demande. Les comptes d'exploitation des abattoirs sont en négatifs. Aussi l'élargissement des disponibilités en production cette semaine, après les rétentions des éleveurs pour produire plus lourd, ainsi que le maintien d'un différentiel important dans les cours avec les pays d'Europe du Nord qui stagnent, ont fourni l'opportunité d'une reconsidération du prix d'achat. L'activité d'abattage hebdomadaire a légèrement progressé pour atteindre 378000 porcs, pour un poids moyen en hausse de 300 g. Les orientations étrangères de décollent pas en Europe du Nord, tandis que l'Espagne reste ferme (+1 ct) dans le vif.

Volailles

Cotation Rungis "Découpe" (€/kg)

	S09	S09/S08	S09 2012 / S09 2011	S09 / Moy 5 ans
Poulet PAC A	2,25	0,0%	2,3%	12%
Poulet PAC LABEL	3,30	0,0%	-5,7%	2%
Dinde Filet	5,00	0,0%	2,0%	15%

Volailles détail GMS (€/kg)

	S09	S08	S09/S08
Poulet PAC standard	3,42	3,47	-1,4%
Poulet PAC LABEL	5,52	5,78	-4,5%
Escalope de dinde	0,00	11,33	-100,0%

Cotation nationale Lapin vif (€/kg)

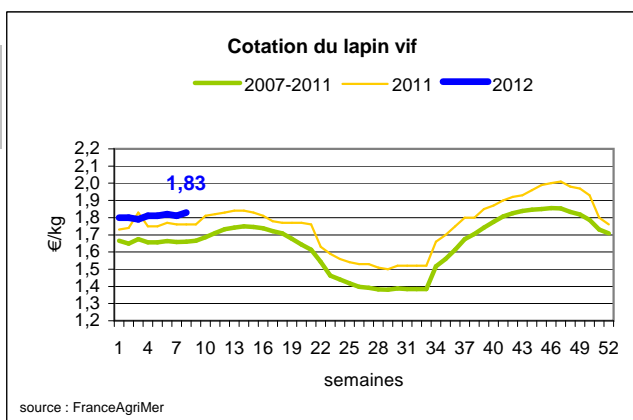
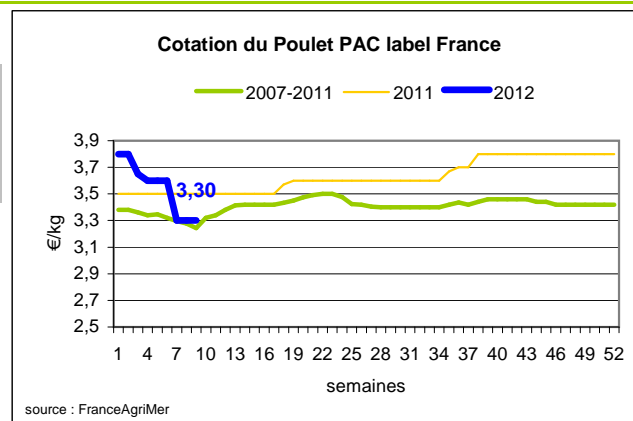
	S08	S08/S07	S08 2012 / S08 2011	S08 / Moy 5 ans
Lapin vif hors réforme départ élevage	1,83	1,1%	4,0%	10%

Cotation nationale Chevreau vif (€/kg)

	S09	S09/S08	S09 2012 / S09 2011
Chevreau vif - 8 à 11 kg départ élevage	2,52	0,67%	0,67%

Lapin détail GMS (€/kg)

	S09	S08	S09/S08
Lapin entier France (le kg)	7,75	7,78	-0,4%
Lapin cuisse France (le kg)	14,95	14,90	0,3%



Commentaire conjoncture volailles : mieux pour le "label"

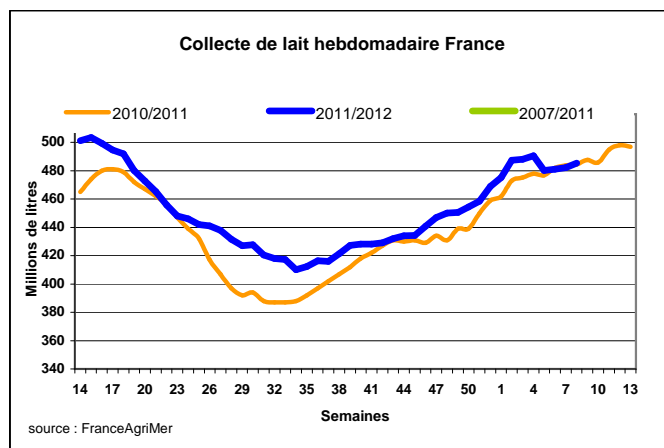
Les ateliers de production se vident et se remplissent en fonction des demandes des grandes enseignes de la distribution qui axent les promotions sur les poulets et les produits de la découpe de dinde. Les produits "label ou certifié" retiennent l'attention des consommateurs. Le marché du lapin marque le pas. Les poules de réforme après des sorties massives ne surchargent plus les abattoirs. Les prix des oeufs sont de plus en plus hauts..

Produits laitiers

LAIT - Collecte brute hebdomadaire France

Collecte nationale	S08/S07	S08 2012 / S08 2011	S07 /Moy 5 ans
Total France	0,7%	0,6%	1,6%

Source : FranceAgriMer



LAIT - Collecte brute mensuelle Union européenne

Collecte dans les principaux Etats membres	Décembre 2011		Cumul campagne 2011/2012	
	Volume*	Evol N-1	Volume*	Evol N-1
Allemagne	2 436	3,5%	22 102	2,2%
France	2 070	5,6%	17 728	4,8%
Royaume-Uni	1 130	2,2%	10 424	0,8%
Pays-Bas	990	2,1%	8 713	-0,1%
Pologne	773	10,4%	7 157	3,6%

* En milliers de tonnes

Source : Eurostat

BEURRE - Prix des contrats

Standard 82 % MG conditionnement par 25 kg

Prix des contrats (€/tonne)	S09	S09/S08	S09 2012 / S09 2011	S09/ Moy 5 ans
France	3 134	-	-	-

Sources : FranceAgriMer d'après enquête "FranceAgriMer/ATLA"

Les prix indiqués résultent d'une enquête auprès des fabricants sur la base des contrats (règlement CE n° 479/2010) et ne peuvent être comparés aux prix précédents établis sur une autre base.

Prix européens (€/tonne)	S09	S09/S08	S09 2012 / S09 2011
Allemagne Kempten	3 140	-1.9 %	-25.2 %
Pays-Bas	3 100	-2.2 %	-25.3 %

Sources : ZMB et Productschap Zuivel

Commentaire collecte de lait :

La collecte de lait de la semaine 08/2012 montre une évolution positive par rapport à la collecte moyenne des cinq dernières années (+ 1,6%). Elle repart doucement à la hausse suite à l'épisode de froid de février.

Les prix des contrats de beurre cube standard (82% MG, 25 kg) de la semaine 09/2012 sont de 3134€/tonne. La tendance du marché du beurre reste à la baisse.

Sources : FranceAgriMer, Service Bases d'information économique,

Réseau des nouvelles des marchés (DRAAF)

sauf mention contraire.

POUDRE 26 % - Prix des contrats

Prix des contrats (€/tonne)	S09	S09/S08	S09 2012 / S09 2011	S09/ Moy 5 ans
France	2 708	-	-	-

Sources : FranceAgriMer d'après enquête "FranceAgriMer/ATLA"

Les prix indiqués résultent d'une enquête auprès des fabricants sur la base des contrats (règlement CE n° 479/2010) et ne peuvent être comparés aux prix précédents établis sur une autre base.

Prix européens (€/tonne)	S09	S09/S08	S09 2012 / S09 2011
Allemagne	2 685	0.0 %	-24.4 %
Pays-Bas	2 730	0.0 %	-19.7 %

Sources : ZMB et Productschap Zuivel

POUDRE 0 % Consommation Humaine - Prix des contrats

Prix des contrats (€/tonne)	S09	S09/S08	S09 2012 / S09 2011	S09/ Moy 5 ans
France	2 206	-0.4 %	-	-

Sources : FranceAgriMer d'après enquête "FranceAgriMer/ATLA"

Les prix indiqués résultent d'une enquête auprès des fabricants sur la base des contrats (règlement CE n° 479/2010) et ne peuvent être comparés aux prix précédents établis sur une autre base.

Prix européens (€/tonne)	S09	S09/S08	S09 2012 / S09 2011
Allemagne	2 170	-2.5 %	-23.9 %
Pays-Bas	2 100	-2.3 %	-23.6 %

Source : ZMB et Productschap Zuivel

Publication de FranceAgriMer

Direction de la publication : Fabien BOVA - Direction Marchés, Etudes et Prospective - Service Bases d'information économique

Rédaction et traitement des données : Marc ZRIBI / Jocelyn SEBART / Marcelline ALLAIN (Viandes) et Bertrand NATUREL (Produits laitiers)

© FranceAgriMer : 12 rue Henri Rol-Tanguy - TSA 20002 - 93 555 Montreuil-sous-Bois cedex - Tel : 01.73.30.30.00 - Fax : 01.73.30.30.30
