

Semaine 15 (09 avril au 15 avril 2012)

Abréviations utilisées : Sn = semaine n de l'année civile considérée. Sn/Sn-1= variation hebdomadaire.

Les variations hebdomadaires ou annuelles sont exprimées en %.

Les prix sont exprimés en € hors taxes, sauf spécification contraire (TTC au stade détail).

Bovins

Gros Bovins entrée abattoir (€/kg)

Cotation nationale (4/4 régions)	S15	S15/S14	S15 2012 / S15 2011	S15 / Moy 5 ans
Carcasse de vache "P3"	3,08	0,7%	18,9%	26%
Carcasse de vache "O3"	3,26	0,6%	14,4%	22%
Carcasse de vache "R3"	3,75	0,5%	12,3%	17%
Carcasse de jeune bovin "R3"	3,64	-1,6%	10,3%	17%
Carcasse de génisse "R3"	3,81	0,8%	11,7%	14%
Carcasse de bœuf "R3"	3,66	0,5%	10,9%	15%

Prix moyen européen

	S15	S15/S14	S15 2012 / S15 2011
Union européenne	3,52	0,3%	13,3%
Allemagne	3,46	0,0%	13,9%
Belgique	3,05	1,9%	10,3%
Italie	3,85	0,1%	7,2%
Grèce	3,82	0,0%	0,3%
Espagne	3,63	0,5%	13,6%
Portugal	3,32	1,1%	4,8%
Royaume-Uni	3,93	0,7%	23,0%
Irlande	3,79	0,2%	20,5%

Source : Europa

Gros Bovins maigres (€/kg Vif)

Cotation nationale (5 régions)	S15	S15/S14	S15 2012 / S15 2011	S15 / Moy 5 ans
Race Charolaise mâle "U" 350 kg	2,62	0,4%	12,4%	13%
Race Limousine mâle "U" 300 kg	2,82	0,7%	13,3%	11%

Prix moyen européen

	S15	S15/S14	S15 2012 / S15 2011
Union européenne	2,60	-0,9%	17,0%
Espagne	2,39	-0,6%	14,6%
Italie	2,91	0,0%	17,8%

Source : Europa

Veau de 8 Jours (€/tête)

Cotation nationale (9 marchés)	S15	S15/S14	S15 2012 / S15 2011	S15 / Moy 5 ans
Veau d'élevage - tous croisements - mâle - bon et lourd	339,25	-0,8%	12,0%	8%
Veau d'engraissement - race laitière - mâle - 45 à 50 kg	148,96	1,5%	6,0%	2%

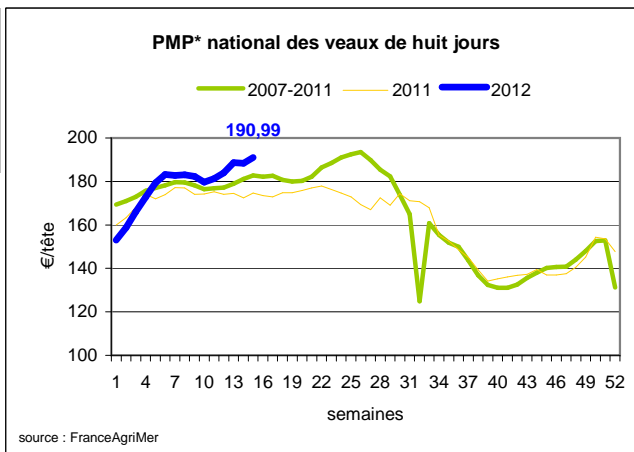
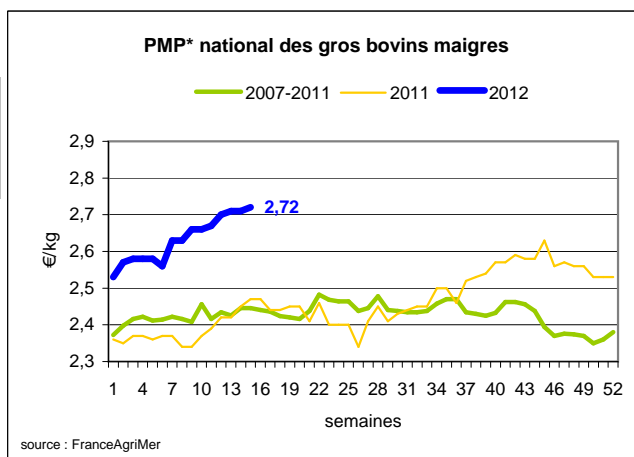
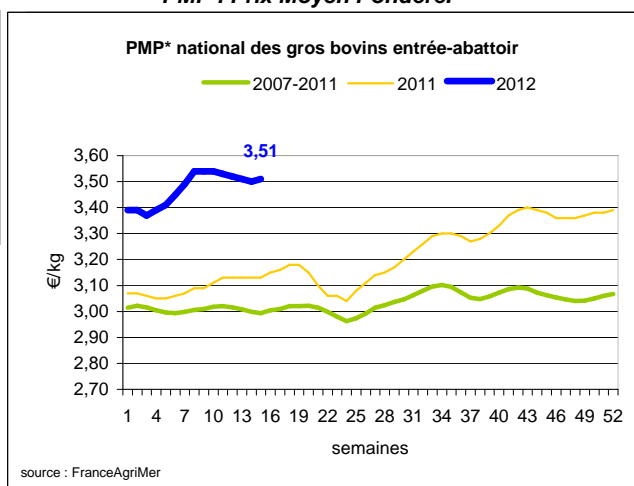
Prix moyen européen

	S15	S15/S14	S15 2012 / S15 2011
Union européenne	244,05	-0,1%	13,8%
Allemagne	394,45	-0,2%	13,3%
Pays-Bas	144,50	0,0%	5,7%
Italie	177,78	0,7%	3,1%
Espagne	246,38	0,1%	16,7%
Royaume-Uni	164,66	7,4%	45,8%
Irlande	256,50	-11,6%	17,1%

Source : Europa

Sources : FranceAgriMer, Service Bases d'information économique, Réseau des nouvelles des marchés (DRAAF) sauf mention contraire.

* PMP : Prix Moyen Pondéré.



Veau de Boucherie (€/kg)

Cotation nationale (5 régions)	S15	S15/S14	S15 2012 / S15 2011	S15 / Moy 5 ans
Carcasse de veau élevé au pis "U" rose clair	8,12	-0,4%	6,1%	7%
Carcasse de veau non élevé au pis "U" - rose clair	7,41	-0,1%	3,5%	4%
Carcasse de veau non élevé au pis "O" - rose clair	6,07	-0,8%	4,8%	12%

Prix moyen européen	S15	S15/S14	S15 2012 / S15 2011
Union européenne	5,43	-0,3%	-1,8%
Belgique	6,24	-0,3%	-3,4%
Pays-Bas	4,74	0,0%	-6,5%
Italie	4,66	-0,2%	-5,67%

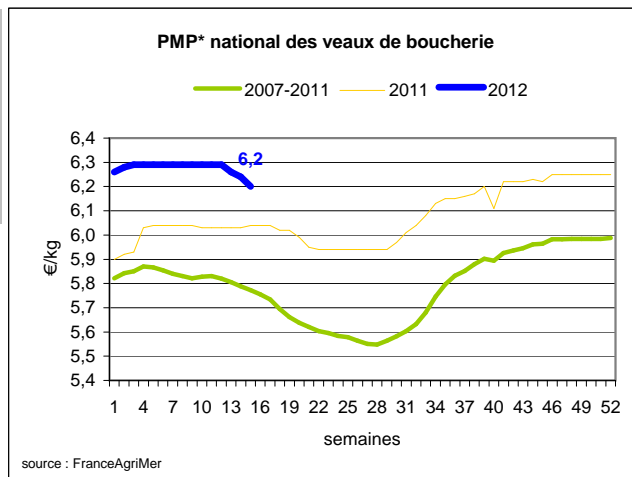
Source : Europa

Viande bovine détail GMS (€/kg)

	S15	S14	S15/S14
Bœuf entrecôte - Type mixte Barquette 1-2 (le kg)	18,44	19,22	-3,1%
Steak haché 15% mat. grasse (le kg)	9,00	8,90	-0,2%
Veau escalope dans la noix (le kg)	21,11	20,97	0,6%

Commentaire conjoncture bovins : marché poussif en jeunes bovins.

Bonne activité en vaches et ce surtout en amont de la filière. Les éleveurs qui disposent de ce type d'animaux n'éprouvent aucun obstacle à leur commercialisation. En revanche, les jeunes bovins disponibles en plus grandes quantités font l'objet de discussions serrées. Ce phénomène est accentué par un manque de courant à l'exportation. En veaux de boucherie, la commercialisation est freinée par une demande hésitante (congrès scolaires). En petits veaux, les animaux de race pure retiennent plus facilement l'attention des négociants.



Ovins

Agneau de Boucherie entrée abattoir (€/kg)

Cotation nationale pondérée (4 régions)	S15	S15/S14	S15 2012 / S15 2011	S15 / Moy 5 ans
Carcasse d'agneau "R" - couvert 16 à 19 kg	6,41	0,3%	0,8%	7%
carcasse d'agneau "R" - ciré 16 à 19 kg	6,52	0,3%	0,9%	6%
carcasse d'agneau "O" - couvert 16 à 19 kg	5,58	0,4%	-2,3%	6%

Prix moyen européen	S15	S15/S14	S15 2012 / S15 2011
Union européenne :	5,43	0,0%	-2,4%
Espagne	5,00	-0,3%	5,2%
Royaume-Uni	5,62	0,2%	-5,2%
Irlande	5,33	0,1%	-5,5%

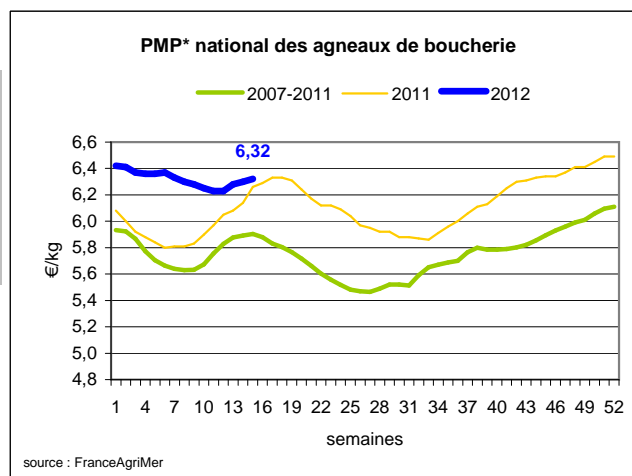
Source : Europa

Agneau détail GMS (€/kg)

	S15	S14	S15/S14
Côte d'agneau (le kg)	18,76	18,02	4,1%
Gigot d'agneau raccourci (le kg)	17,54	17,64	-0,6%

Commentaire conjoncture ovins : bonne reconduction des cours

La bonne activité commerciale enregistrée lors des fêtes pascales en ovins marque le pas cette semaine. La production métropolitaine d'agneaux au regard d'une offre caractérisée de réduite s'écoule correctement. Les cours ne fléchissent pas dans un marché fluide. Une retombée des cours est signalée sur les animaux plus lourds. En ce qui concerne les brebis, les clients traditionnels sont toujours présents, ce qui facilite les échanges.



* PMP : Prix Moyen Pondéré.

Sources : FranceAgriMer, Service Bases d'information économique, Réseau des nouvelles des marchés (DRAAF) sauf mention contraire.

Porcins

Porc France entrée abattoir (€/kg)

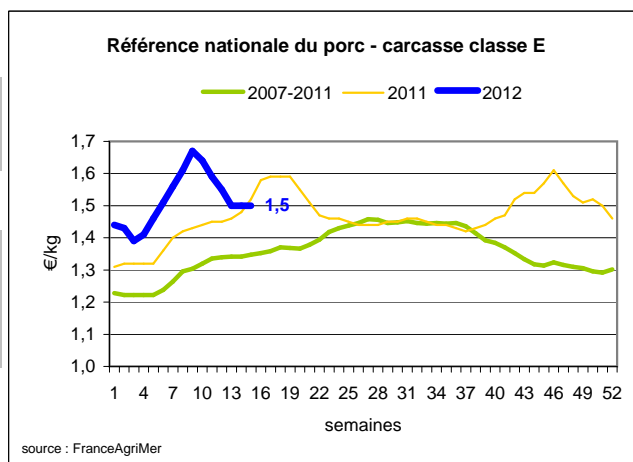
Cotation nationale (5 régions)	S15	S15/S14	S15 2012 / S15 2011	S15 / Moy 5 ans
Carcasse classe "E"	1,50	0,0%	-1,3%	11%

Cotation Rungis "Découpe" (€/kg)

	S15	S15/S14	S15 2012 / S15 2011	S15 / Moy 5 ans
Longe avec travers et palette	2,94	-0,3%	-0,7%	7%
Poitrine sans hachage extra	2,60	0,0%	10,6%	21%
Jambon sans mouille	2,08	0,0%	-9,6%	3%

Porc détail GMS (€/kg)

	S15	S14	S15/S14
Côte de porc (le kg)	6,75	6,84	-1,3%
Rôti filet de porc (le kg)	7,82	7,96	-1,8%
Jambon blanc sans label	9,77	9,81	-0,4%



Commentaire conjoncture porcins : reprise des promotions en GMS

En cette semaine pascale, le cours moyen en production est reconduit. Si l'activité d'abattage se trouve réduite par le lundi férié, les abattoirs ont manifesté des besoins de couvertures. Aussi le catalogue plus fourni du second marché hebdomadaire n'a pas été un handicap à la stabilité. L'activité commerciale sur le marché intérieur est correcte, avec des promotions dans le porc frais, tandis que les ventes à l'export restent modérées, malgré un prix régional compétitif parmi les autres pays producteurs. Avec une semaine réduite d'une journée, le volume d'abattage hebdomadaire a totalisé 329000 porcs, pour un poids moyen de carcasse en reprise de 350 g. Tous les bassins de production européens ont des reports dans les enlèvements, résultant des fêtes de Pâques. Aussi les tendances sont partout stables, tant au Nord qu'au Sud.

Volailles

Cotation Rungis "Découpe" (€/kg)

	S15	S15/S14	S15 2012 / S15 2011	S15 / Moy 5 ans
Poulet PAC A	2,25	0,0%	2,3%	11%
Poulet PAC LABEL	3,30	0,0%	-5,7%	-4%
Dinde Filet	4,70	0,0%	-2,1%	4%

Volailles détail GMS (€/kg)

	S15	S14	S15/S14
Poulet PAC standard	3,41	3,45	-1,2%
Poulet PAC LABEL	5,49	5,45	0,7%
Escalope de dinde	11,48	11,42	0,5%

Cotation nationale Lapin vif (€/kg)

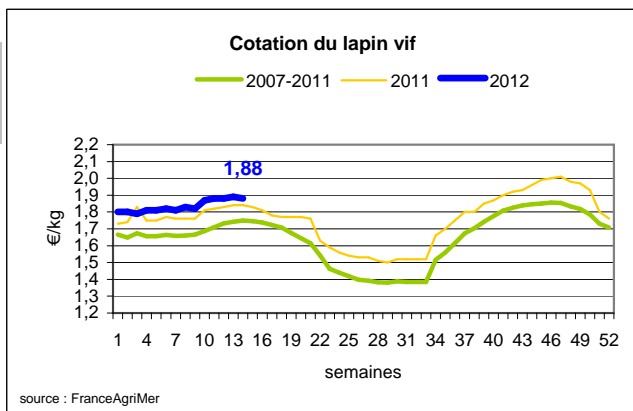
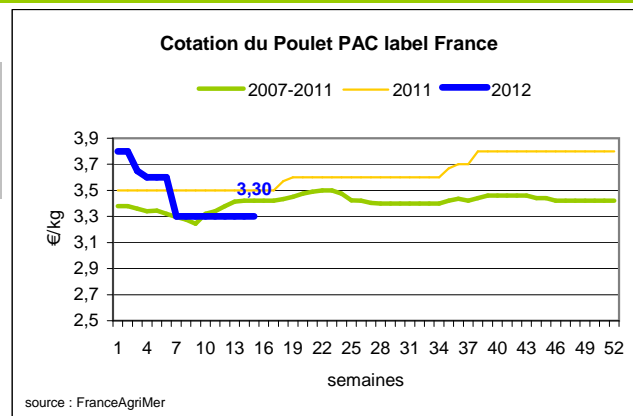
	S14	S14/S13	S14 2012 / S14 2011	S14 / Moy 5 ans
Lapin vif hors réforme départ élevage	1,88	-0,5%	2,2%	7%

Cotation nationale Chevreau vif (€/kg)

	S15	S15/S14	S15 2012 / S15 2011
Chevreau vif - 8 à 11 kg départ élevage	2,93	-13,73%	-14,98%

Lapin détail GMS (€/kg)

	S15	S14	S15/S14
Lapin entier France (le kg)	7,94	8,09	-1,9%
Lapin cuisse France (le kg)	14,67	14,86	-1,3%



Commentaire conjoncture volailles : le prix de l'aliment sera déterminant.

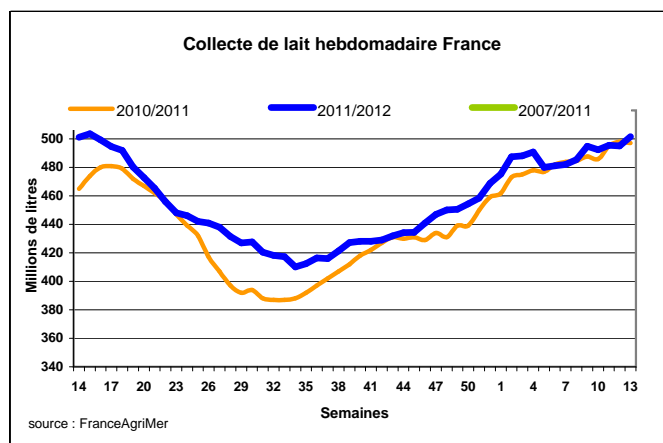
L'offre et la demande s'équilibrent cette semaine sur le secteur de la volaille. Les consommateurs se tournent plus volontiers vers les poulets entiers et les produits de la découpe des ces derniers (cuisse et pilon). Les professionnels de la filière regardent d'un œil observateur l'évolution du prix des céréales qui composent l'alimentation des volailles. En canards, une clientèle avertie se tourne vers les magrets. L'œuf demeure cher dans un marché qui manque de repère.

Produits laitiers

LAIT - Collecte brute hebdomadaire France

Collecte nationale	S14/S13	S14 2012 / S14 2011	S14 /Moy 5 ans
Total France	1,4%	1,8%	6,8%

Source : FranceAgriMer



LAIT - Collecte brute mensuelle Union européenne

Collecte dans les principaux Etats membres	Janvier 2012		Cumul campagne 2011/2012	
	Volume*	Evol N-1	Volume*	Evol N-1
Allemagne	2 542	3,8%	24 644	2,4%
France	2 143	2,9%	19 871	4,6%
Royaume-Uni	1 152	2,0%	11 576	0,9%
Pays-Bas	1 023	2,7%	9 735	0,2%
Pologne	795	9,7%	7 953	4,2%

* En milliers de tonnes

Source : Eurostat

BEURRE - Prix des contrats

Standard 82 % MG conditionnement par 25 kg

Prix des contrats (€/tonne)	S15	S15/S14	S15 2012 / S15 2011	S15/ Moy 5 ans
France	2 751	-7,0 %	-	-

Sources : FranceAgriMer d'après enquête "FranceAgriMer/ATLA"

Les prix indiqués résultent d'une enquête auprès des fabricants sur la base des contrats (règlement CE n° 479/2010) et ne peuvent être comparés aux prix précédents établis sur une autre base.

Prix européens (€/tonne)	S15	S15/S14	S15 2012 / S15 2011
Allemagne Kempten	2 600	0,0 %	-34,6 %
Pays-Bas	2 640	-2,2 %	-34,3 %

Sources : ZMB et Productschap Zuivel

Commentaire collecte de lait :

La collecte de lait de la semaine 14/2012 montre une évolution positive par rapport à la collecte moyenne des cinq dernières années (+ 6,8%). Elle montre également une hausse par rapport à la semaine précédente, de 1,4% pour cette première semaine de la campagne 2012/2013.

Le prix moyen des contrats de beurre cube standard (82% MG, 25 kg) de la semaine 15/2012 est de 2751 €/tonne. Le marché des produits laitiers industriels montre une tendance à la baisse.

Sources : FranceAgriMer, Service Bases d'information économique, Réseau des nouvelles des marchés (DRAAF) sauf mention contraire.

POUDRE 26 % - Prix des contrats

Prix des contrats (€/tonne)	S15	S15/S14	S15 2012 / S15 2011	S15/ Moy 5 ans
France	2 713	0,0 %	-	-

Sources : FranceAgriMer d'après enquête "FranceAgriMer/ATLA"

Les prix indiqués résultent d'une enquête auprès des fabricants sur la base des contrats (règlement CE n° 479/2010) et ne peuvent être comparés aux prix précédents établis sur une autre base.

Prix européens (€/tonne)	S15	S15/S14	S15 2012 / S15 2011
Allemagne	2 550	0,0 %	-21,5 %
Pays-Bas	2 480	-2,4 %	-19,0 %

Sources : ZMB et Productschap Zuivel

POUDRE 0 % Consommation Humaine - Prix des contrats

Prix des contrats (€/tonne)	S15	S15/S14	S15 2012 / S15 2011	S15/ Moy 5 ans
France	2 070	1,3 %	-13,6 %	-

Sources : FranceAgriMer d'après enquête "FranceAgriMer/ATLA"

Les prix indiqués résultent d'une enquête auprès des fabricants sur la base des contrats (règlement CE n° 479/2010) et ne peuvent être comparés aux prix précédents établis sur une autre base.

Prix européens (€/tonne)	S15	S15/S14	S15 2012 / S15 2011	S15/ Moy 5 ans
Allemagne	1 985	0,0 %	-16,4 %	
Pays-Bas	1 970	0,0 %	-16,2 %	

Source : ZMB et Productschap Zuivel

Publication de FranceAgriMer

Direction de la publication : Fabien BOVA - Direction Marchés, Etudes et Prospective - Service Bases d'information économique

Rédaction et traitement des données : Jocelyn SEBART / Marcelline ALLAIN (Viandes) et Bertrand NATUREL (Produits laitiers)

© FranceAgriMer : 12 rue Henri Rol-Tanguy - TSA 20002 - 93 555 Montreuil-sous-Bois cedex - Tel : 01.73.30.30.00 - Fax : 01.73.30.30.30
