

Semaine 19 (07 mai au 13 mai 2012)

Abréviations utilisées : Sn = semaine n de l'année civile considérée. Sn/Sn-1= variation hebdomadaire.

Les variations hebdomadaires ou annuelles sont exprimées en %.

Les prix sont exprimés en € hors taxes, sauf spécification contraire (TTC au stade détail).

Bovins

Gros Bovins entrée abattoir (€/kg)

Cotation nationale (4/4 régions)	S 19	S19/S18	S19 2012 / S19 2011	S19 / Moy 5 ans
Carcasse de vache "P3"	3,21	0,9%	19,3%	27%
Carcasse de vache "O3"	3,41	1,2%	15,6%	24%
Carcasse de vache "R3"	3,82	1,1%	13,0%	18%
Carcasse de jeune bovin "R3"	3,71	1,1%	13,1%	22%
Carcasse de génisse "R3"	3,90	1,3%	13,4%	17%
Carcasse de bœuf "R3"	3,71	0,8%	12,1%	17%

Prix moyen européen

	S 19	S19/S18	S18 2012 / S18 2011
Union européenne	Au moment où cette note est rédigée, les prix moyens européens ne sont pas disponibles.		
Allemagne			
Belgique			
Italie			
Grèce			
Espagne			
Portugal			
Royaume-Uni			
Irlande			

Source : Europa

Gros Bovins maigres (€/kg Vif)

Cotation nationale (5 régions)	S 19	S19/S18	S19 2012 / S19 2011	S19 / Moy 5 ans
Race Charolaise mâle "U" 350 kg	2,66	0,0%	13,7%	15%
Race Limousine mâle "U" 300 kg	2,84	0,4%	14,5%	14%

Prix moyen européen

	S 19	S19/S18	S19 2012 / S19 2011
Union européenne	Au moment où cette note est rédigée, les prix moyens européens ne sont pas disponibles.		
Espagne			
Italie			

Source : Europa

Veau de 8 Jours (€/tête)

Cotation nationale (9 marchés)	S 19	S19/S18
* Veau de conformation standard - tous croisements - mâle - 50-60 kg	303,75	
* Veau de conformation standard - race laitière - mâle - 45 à 50 kg	146,84	

* Les grilles de cotations des veaux de 8 jours ont changé en S19 pour les 9 marchés de référence.

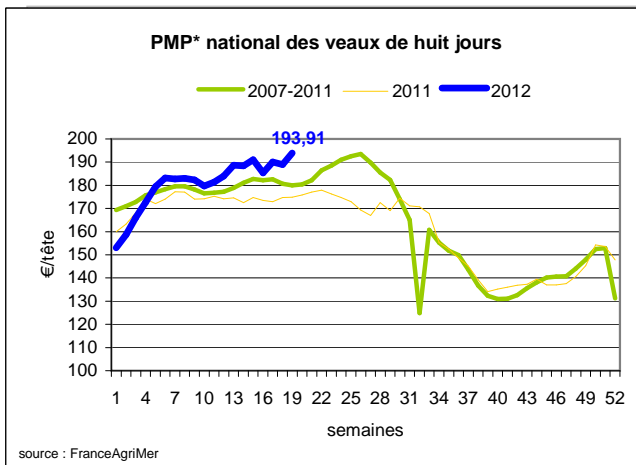
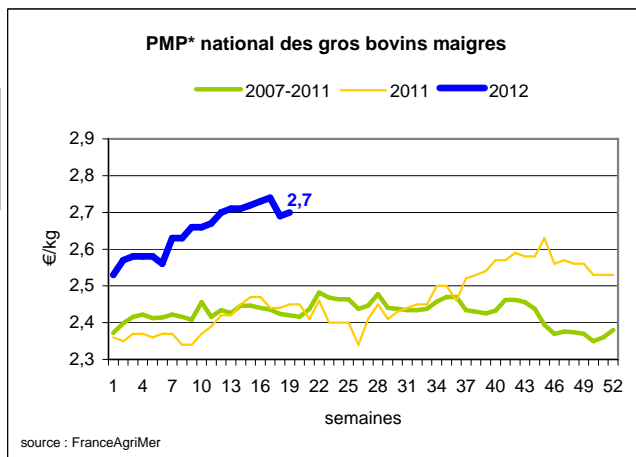
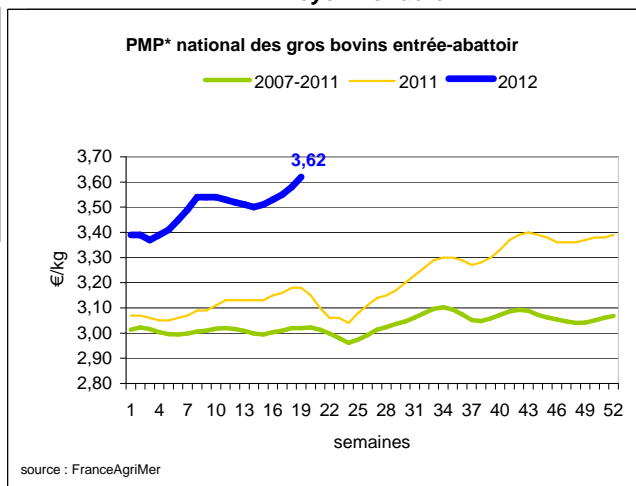
Prix moyen européen

	S 19	S19/S18	S19 2012 / S19 2011
Union européenne	Au moment où cette note est rédigée, les prix moyens européens ne sont pas disponibles.		
Allemagne			
Pays-Bas			
Italie			
Espagne			
Royaume-Uni			
Irlande			

Source : Europa

Sources : FranceAgriMer, Service Bases d'information économique, Réseau des nouvelles des marchés (DRAAF) sauf mention contraire.

* PMP : Prix Moyen Pondéré.

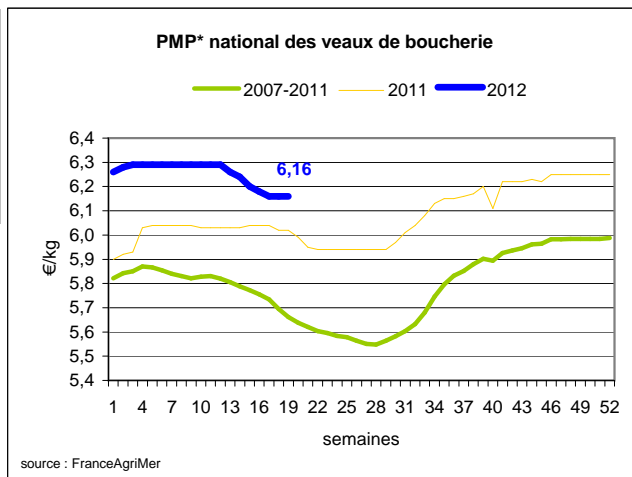


Veau de Boucherie (€/kg)

Cotation nationale (5 régions)	S 19	S19/S18	S19 2012 / S19 2011	S19 / Moy 5 ans
Carcasse de veau élevé au pis "U" rose clair	8,12	0,0%	6,6%	8%
Carcasse de veau non élevé au pis "U"-rose clair	7,41	0,0%	3,9%	5%
Carcasse de veau non élevé au pis "O"-rose clair	5,98	0,0%	3,3%	13%

Prix moyen européen	S 19	S19/S18	S19 2012 / S19 2011
Union européenne	Au moment où cette note est rédigée, les prix moyens européens ne sont pas disponibles.		
Belgique			
Pays-Bas			
Italie			

Source : Europa



Viande bovine détail GMS (€/kg)

	S19	S18	S19/S18
Bœuf entrecôte - Type mixte Barquette 1-2 (le kg)	18,97	18,97	1,1%
Steak haché 15% mat. grasse (le kg)	9,25	9,25	-0,8%
Veau escalope dans la noix (le kg)	21,34	21,34	0,5%

Commentaire conjoncture bovins : peu d'offres en vaches

Les conditions météorologiques peu printanières sur un grand nombre de régions de France ne facilitent pas l'activité commerciale en gros bovins. Les vaches font toujours l'objet de transactions suivies au regard d'une offre réduite, ce qui autorise des petites hausses de cours. Les abattoirs réduisent les cadences face à une demande limitée des consommateurs. En animaux maigres, les acheteurs demeurent prudents et ne font que de simples réapprovisionnements. En petits veaux, un tassement des apports facilite les transactions amputées par un jour férié.

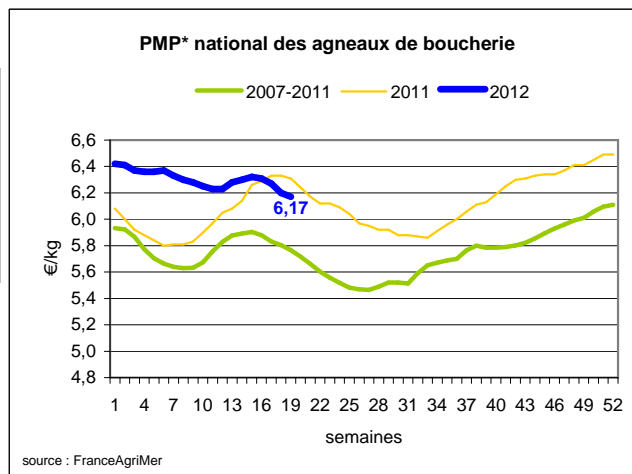
Ovins

Agneau de Boucherie entrée abattoir (€/kg)

Cotation nationale pondérée (4 régions)	S 19	S19/S18	S19 2012 / S19 2011	S19 / Moy 5 ans
Carcasse d'agneau "R" - couvert 16 à 19 kg	6,28	-0,3%	-1,9%	7%
carcasse d'agneau "R" - ciré 16 à 19 kg	6,39	-0,3%	-1,8%	7%
carcasse d'agneau "O" - couvert 16 à 19 kg	5,40	-0,6%	-5,8%	6%

Prix moyen européen	S 19	S19/S18	S19 2012 / S19 2011
Union européenne :	Au moment où cette note est rédigée, les prix moyens européens ne sont pas disponibles.		
Espagne			
Royaume-Uni			
Irlande			

Source : Europa



* PMP : Prix Moyen Pondéré.

Agneau détail GMS (€/kg)

	S19	S18	S19/S18
Côte d'agneau (le kg)	18,17	18,65	-2,6%
Gigot d'agneau raccourci (le kg)	17,07	16,87	1,2%

Commentaire conjoncture ovins : demande absente

Les flux commerciaux dans le secteur ovin sont freinés par une nette diminution de la demande au stade du détail. Les apports de "Lacaune" pèsent un peu plus sur le marché ainsi que la pression plus offensive des produits britanniques. La conjugaison de ces éléments oriente les prix à la baisse dans un contexte d'affaires qui marque le pas. En brebis, le négoce se déroule correctement dans une ambiance jugée plus sereine.

Sources : FranceAgriMer, Service Bases d'information économique, Réseau des nouvelles des marchés (DRAAF) sauf mention contraire.

Porcins

Porc France entrée abattoir (€/kg)

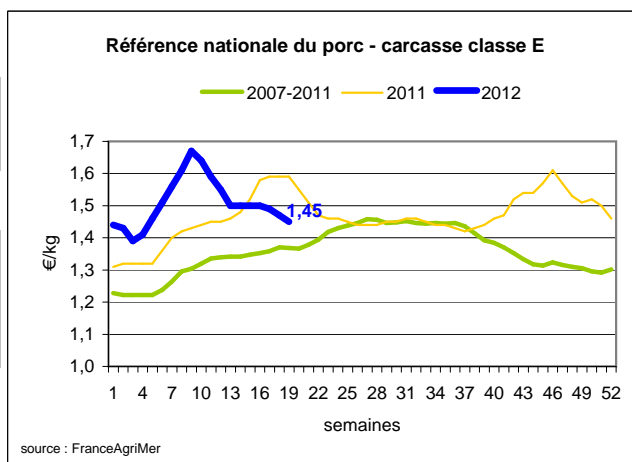
Cotation nationale (5 régions)	S 19	S19/S18	S19 2012 / S19 2011	S19 / Moy 5 ans
Carcasse classe "E"	1,45	-1,4%	-8,8%	6%

Cotation Rungis "Découpe" (€/kg)

	S19	S19/S18	S19 2012 / S19 2011	S19 / Moy 5 ans
Longe avec travers et palette	2,95	1,0%	-3,0%	6%
Poitrine sans hachage extra	2,57	1,2%	4,0%	14%
Jambon sans mouille	2,03	-0,5%	-15,4%	-1%

Porc détail GMS (€/kg)

	S19	S18	S19/S18
Côte de porc (le kg)	6,79	6,84	-0,7%
Rôti filet de porc (le kg)	8,26	8,04	2,7%
Jambon blanc sans label	9,56	9,36	2,1%



Commentaire conjoncture porcins : le cochon fait la tête avec des cours peu élevés.

En cette seconde semaine de mai entrecoupée d'un férié, le solde des 2 séances hebdomadaires au cadran est négatif de 0,9 ct. Au marché du jeudi, les abattoirs ont toutefois affiché une volonté de reconduire le cours précédent, dans l'objectif de mieux tenir le prix des pièces de découpe à la vente en fin de semaine. L'activité d'abattage se trouve perturbée par le 8 mai. Le rythme d'abattage journalier est soutenu, mais le volume hebdomadaire, concentré sur 4 jours et approchant 350 000 porcs, laisse à nouveau quelques reports en élevage. Le poids moyen de carcasse est en progression. Si la période de mai se traduit habituellement par une réduction saisonnière des offres, les fériés à répétition annulent l'effet positif que cela peut entraîner habituellement sur le cours. Les marchés étrangers sont stables, tant au Nord qu'au Sud, avec une valorisation décevante à l'export.

Volailles

Cotation Rungis "Découpe" (€/kg)

	S 19	S19/S18	S19 2012 / S19 2011	S19 / Moy 5 ans
Poulet PAC A	2,25	0,0%	0,0%	8%
Poulet PAC LABEL	3,30	0,0%	-8,3%	-4%
Dinde Filet	4,70	0,0%	-13,0%	0%

Volailles détail GMS (€/kg)

	S19	S18	S19/S18
Poulet PAC standard	3,40	3,43	-0,9%
Poulet PAC LABEL	5,73	5,63	1,8%
Escalope de dinde	11,37	11,42	-0,4%

Cotation nationale Lapin vif (€/kg)

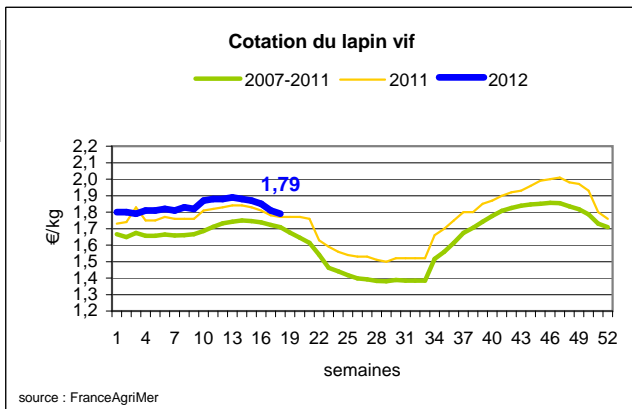
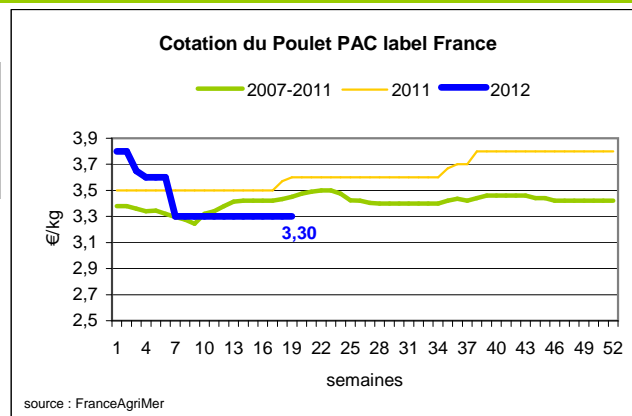
	S18	S18/S17	S18 2012 / S18 2011	S18 / Moy 5 ans
Lapin vif hors réforme départ élevage	1,79	-1,1%	1,1%	5%

Cotation nationale Chevreau vif (€/kg)

	S19	S19/S18	S19 2012 / S19 2011
Chevreau vif - 8 à 11 kg départ élevage	2,50	0,00%	-7,41%

Lapin détail GMS (€/kg)

	S19	S18	S19/S18
Lapin entier France (le kg)	7,79	7,70	1,2%
Lapin cuisse France (le kg)	14,84	14,86	-0,1%



Commentaire conjoncture volailles : reprise des ventes à l'approche du week-end.

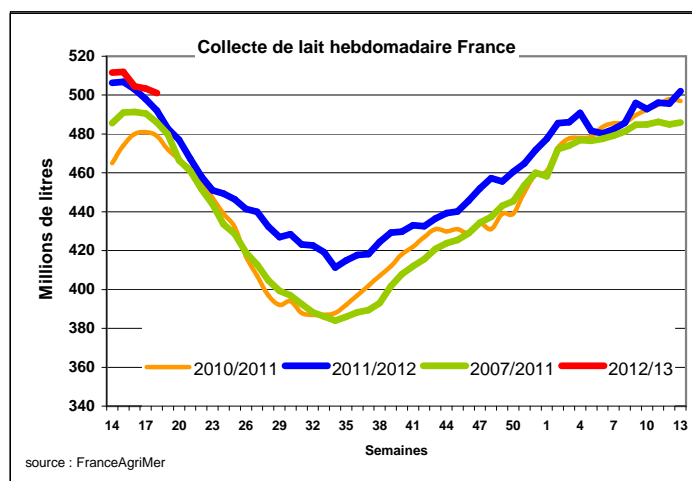
Le commerce de la volaille est perturbé par les jours fériés du début mai. Le commerce semble peu évolutif mais avec des flux commerciaux considérés comme corrects. Le gros du contingent est alimenté par les poulets que les grandes enseignes de la distribution mettent en avant. Des cours plus attractifs en dinde devraient relancer les ventes. Le marché de l'œuf tourne au ralenti et ce aussi bien pour l'industrie que pour le détail.

Produits laitiers

LAIT - Collecte brute hebdomadaire France

Collecte nationale	S18/S17	S18 2012 / S18 2011	S18 /Moy 5 ans
Total France	-0,5%	1,7%	3,1%

Source : FranceAgriMer



LAIT - Collecte brute mensuelle Union européenne

Collecte dans les principaux Etats membres	Février 2012		Cumul campagne 2011/2012	
	Volume*	Evol N-1	Volume*	Evol N-1
Allemagne	2 542	3,8%	24 644	2,4%
France	2 143	2,9%	19 871	4,6%
Royaume-Uni	1 152	2,0%	11 576	0,9%
Pays-Bas	1 023	2,7%	9 735	0,2%
Pologne	795	9,7%	7 953	4,2%

* En milliers de tonnes

Source : Eurostat

BEURRE - Prix des contrats

Standard 82 % MG conditionnement par 25 kg

Prix des contrats (€/tonne)	S19	S19/S18	S19 2012 / S19 2011	S19/ Moy 5 ans
France	2 529	2,5 %	-	-

Sources : FranceAgriMer d'après enquête "FranceAgriMer/ATLA"

Les prix indiqués résultent d'une enquête auprès des fabricants sur la base des contrats (règlement CE n° 479/2010) et ne peuvent être comparés aux prix précédents établis sur une autre base.

Prix européens (€/tonne)	S19	S19/S18	S19 2012 / S19 2011
Allemagne Kempten	2 530	0,0 %	-36,8 %
Pays-Bas	2 400	0,0 %	-39,4 %

Sources : ZMB et Productschap Zuivel

Commentaire collecte de lait :

La collecte de lait de la semaine 18/2012 montre une évolution positive par rapport à la collecte moyenne des cinq dernières années (+3,1%). Elle montre une légère baisse par rapport à la semaine précédente de 0,5%.

Le prix contrats du beurre cube 82 % MG, pour la semaine 19/2012, a atteint 2529 €/tonne, soit une hausse de 62 €/tonne par rapport à la semaine précédente.

Sources : FranceAgriMer, Service Bases d'information économique, Réseau des nouvelles des marchés (DRAAF) sauf mention contraire.

POUDRE 26 % - Prix des contrats

Prix des contrats (€/tonne)	S19	S19/S18	S19 2012 / S19 2011	S19/ Moy 5 ans
France	2 445	-	-	-

Sources : FranceAgriMer d'après enquête "FranceAgriMer/ATLA"

Les prix indiqués résultent d'une enquête auprès des fabricants sur la base des contrats (règlement CE n° 479/2010) et ne peuvent être comparés aux prix précédents établis sur une autre base.

Prix européens (€/tonne)	S19	S19/S18	S19 2012 / S19 2011
Allemagne	2 410	0.0 %	-22.9 %
Pays-Bas	2 360	0.0 %	-20.5 %

Sources : ZMB et Productschap Zuivel

POUDRE 0 % Consommation Humaine - Prix des contrats

Prix des contrats (€/tonne)	S19	S19/S18	S19 2012 / S19 2011	S19/ Moy 5 ans
France	1 987	-1.1 %	-19.1 %	-

Sources : FranceAgriMer d'après enquête "FranceAgriMer/ATLA"

Les prix indiqués résultent d'une enquête auprès des fabricants sur la base des contrats (règlement CE n° 479/2010) et ne peuvent être comparés aux prix précédents établis sur une autre base.

Prix européens (€/tonne)	S19	S19/S18	S19 2012 / S19 2011
Allemagne	2 005	1.5 %	-17.3 %
Pays-Bas	1 960	0.0 %	-18.0 %

Source : ZMB et Productschap Zuivel

Publication de FranceAgrimer

Direction de la publication : Fabien BOVA - Direction Marchés, Etudes et Prospective - Service Bases d'information économique
Rédaction et traitement des données : Marcelline ALLAIN, Jocelyn SEBART (Viandes) et Bertrand NATUREL (Produits laitiers)

© FranceAgriMer : 12 rue Henri Rol-Tanguy - TSA 20002 - 93 555 Montreuil-sous-Bois cedex - Tel : 01.73.30.30.00 - Fax : 01.73.30.30.30