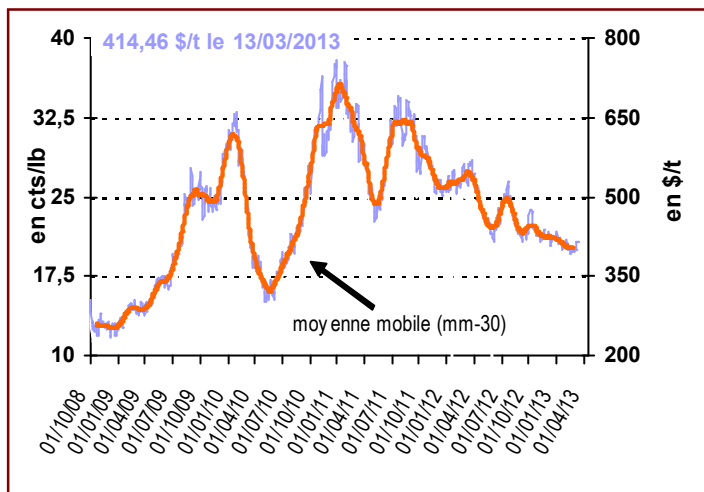
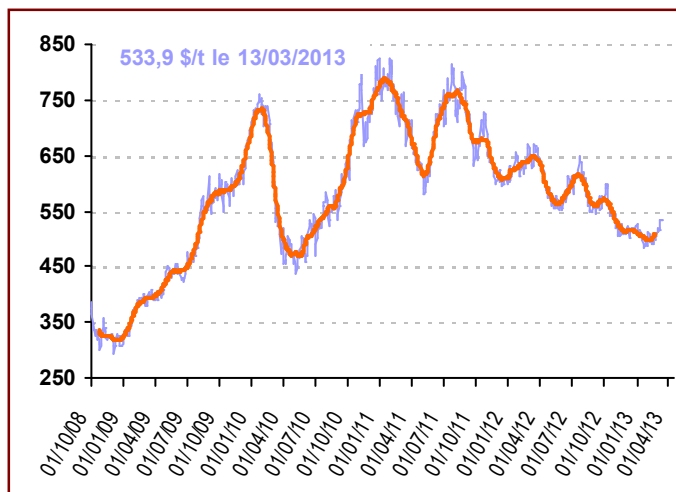


Marché mondial

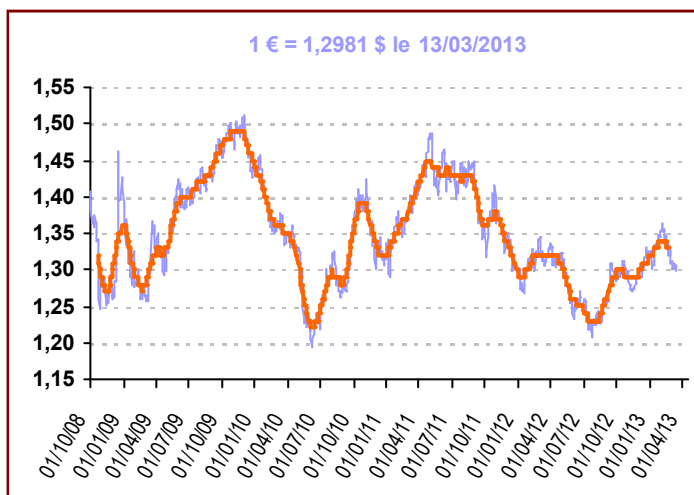
Cours du sucre brut (NY n°11) 1^{er} Terme



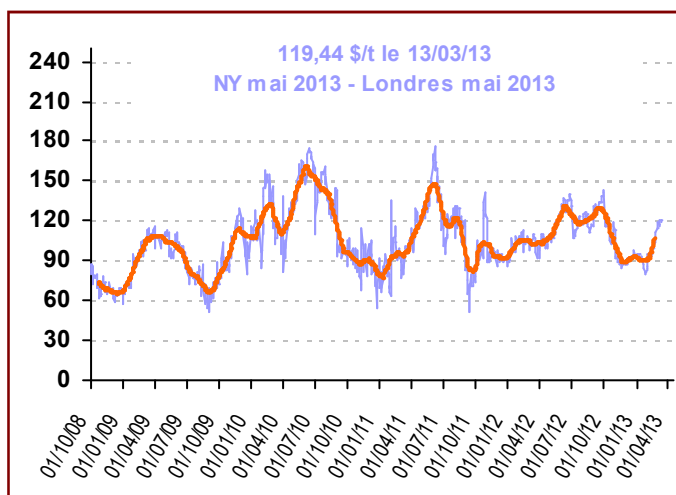
Cours du sucre blanc (Londres n°5) 1^{er} T. (\$/t)



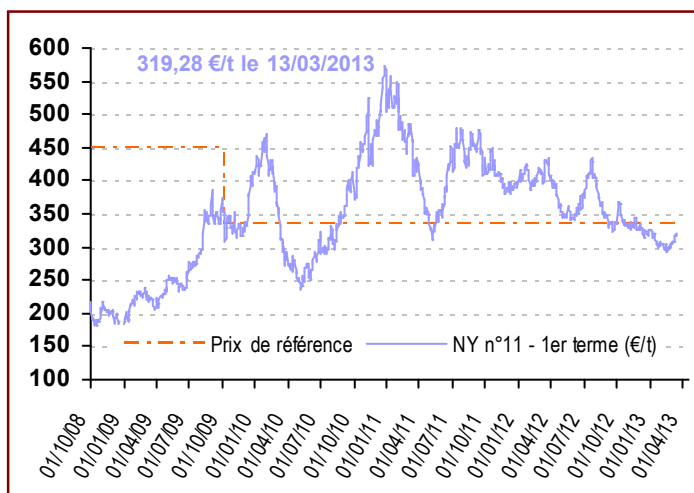
Taux de change (€/€)



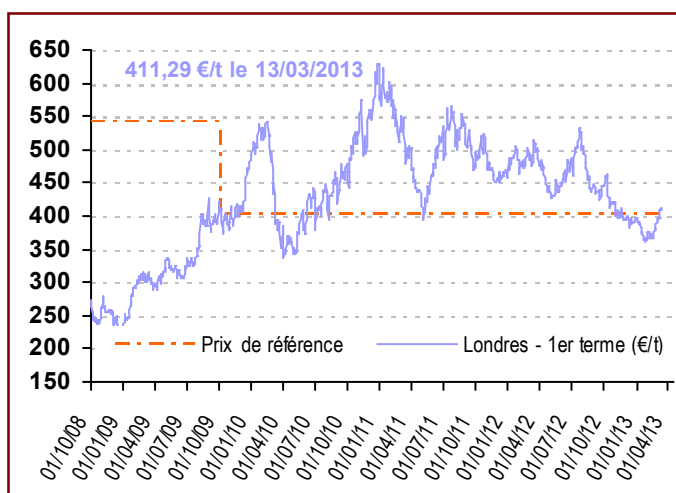
Prime de blanc (\$/t)



Cours du sucre brut (NY n°11) en €/t

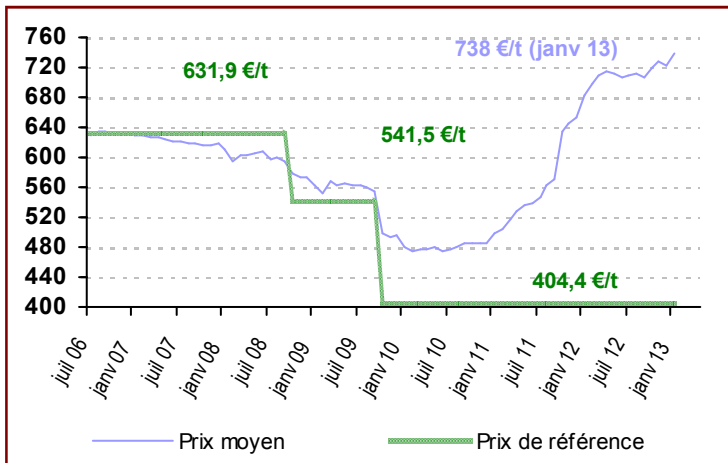


Cours du sucre blanc (Londres n°5) en €/t

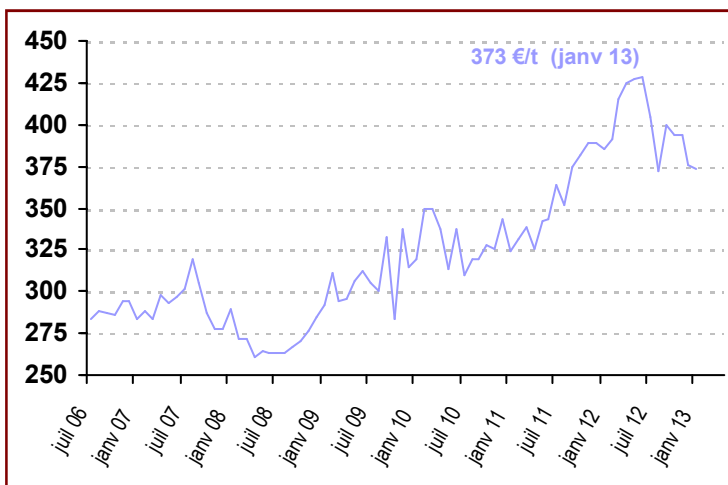


Importations Sucre ACP et PMA

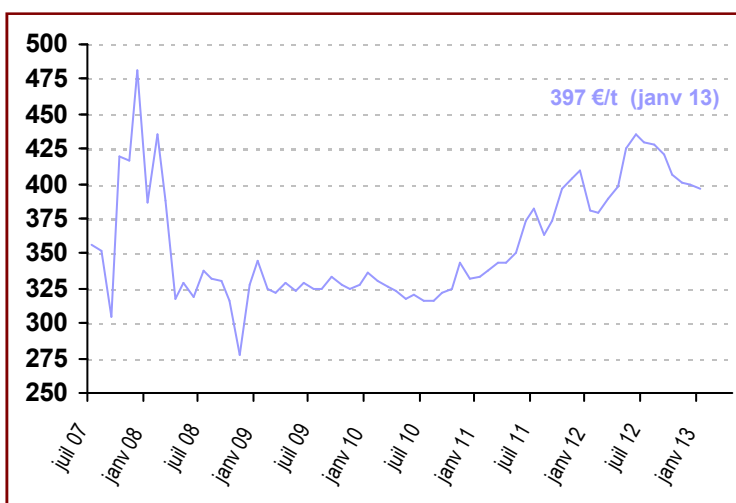
Prix du sucre du quota (€/t) dans l'UE



Prix de vente du sucre hors quota (€/t) dans l'UE



Prix d'achat du sucre industriel (€/t) dans l'UE



en tonnes de sucre blanc	Seuils / Contingents	Certificats délivrés au 08/03/2013
PMA non ACP	-	1 166,0
PMA - ACP	-	293 047,8
ACP - non PMA	1 600 000	691 898,1
<i>Afrique centrale</i>	10 186,1	-
<i>Afrique Occidentale</i>	10 186,1	112,5
<i>SADC</i>	192 954,5	157 389,2
<i>EAC</i>	14 996,5	-
<i>ESA</i>	632 850,9	307 937,4
<i>Pacifique</i>	210 950,3	100 000,0
<i>Cariforum</i>	527 875,6	126 458,9
Total ACP	3 500 000	984 945,9
Total ACP+ PMA non ACP		986 111,9

Actualité Règlementaire

Règlements votés

- les quantités couvertes par les demandes de certificats pour le sucre hors quota (Rgt n°131/13) sont affectées d'un coefficient d'attribution de 10,916379 %.
- la date de communication par les fabricants des quantités de sucre reportées de la campagne 2012/13 sur 2013/14 est fixée au plus tard au 15 août 2013.

Importations (février 2013)

en tonnes	Contingents (tel quel)	2012/13 (equivalent blanc)
CXL	676 925	660 001,8
<i>Australie</i>	9 925	9 676,9
<i>Brésil</i>	334 054	325 702,6
<i>Cuba</i>	68 969	67 244,8
<i>Erga Omnes</i>	253 977	247 627,6
<i>India</i>	10 000	9 750,0
Balkans	380 000	222 715,0
<i>Albanie</i>	1 000	-
<i>Bosnie Herzegovine</i>	12 000	6 000,0
<i>Serbie ou Kosovo</i>	180 000	100 702,0
<i>FYROM (Macédoine)</i>	7 000	-
<i>Croatie</i>	180 000	116 013,0
Sucre Industriel	400 000	3 800,0
Moldavie (année civile 2013)	34 000	685,0
Moldavie (année civile 2012)	34 000	28 626,9