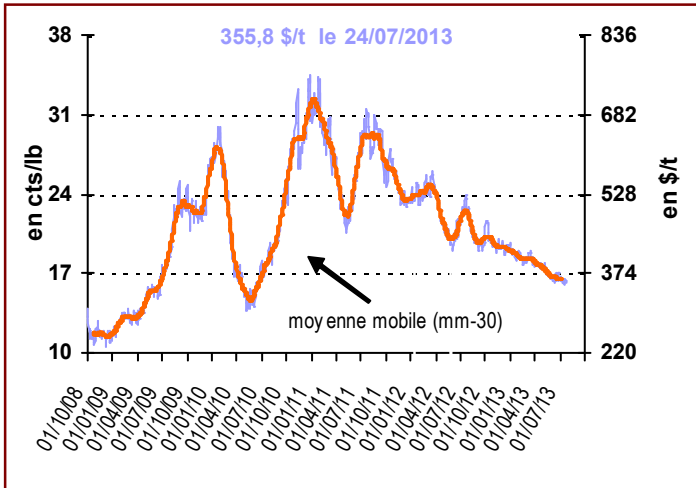
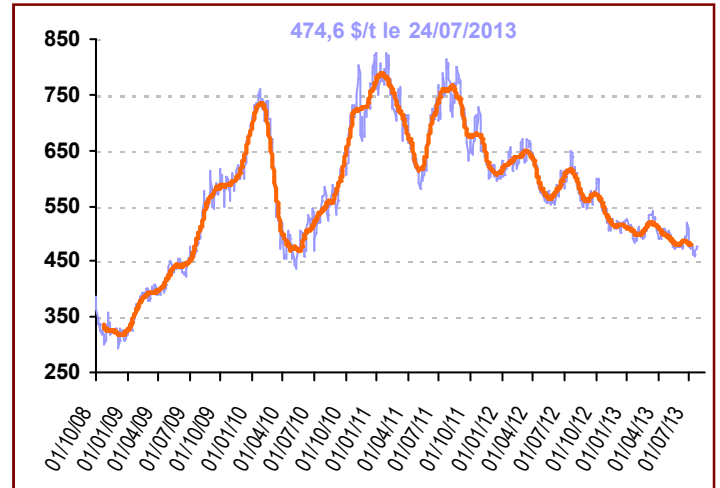


Marché mondial

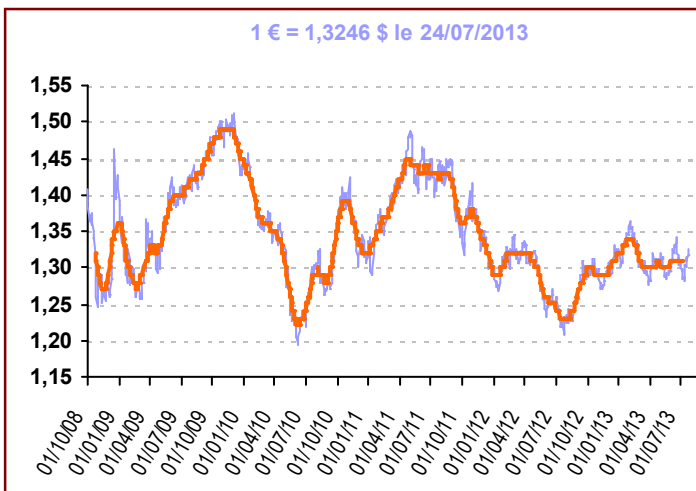
Cours du sucre brut (NY n°11) 1^{er} Terme



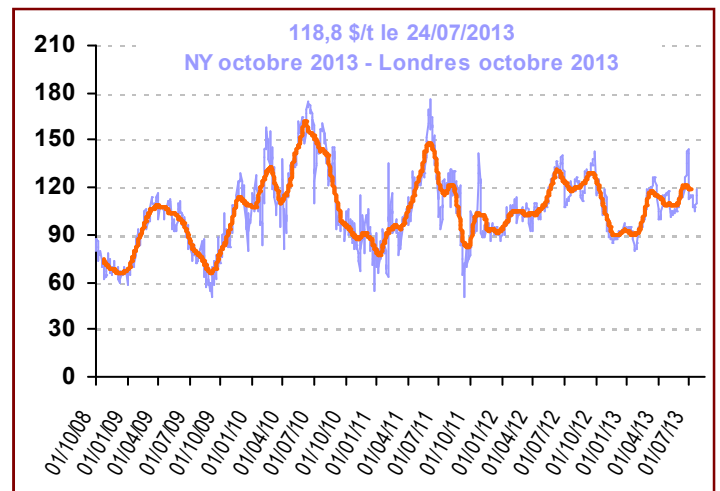
Cours du sucre blanc (Londres n°5) 1^{er} Terme (\$/t)



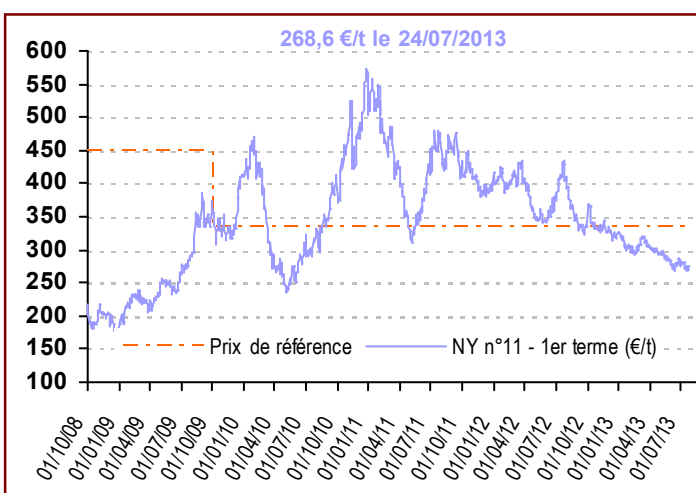
Taux de change (€/€)



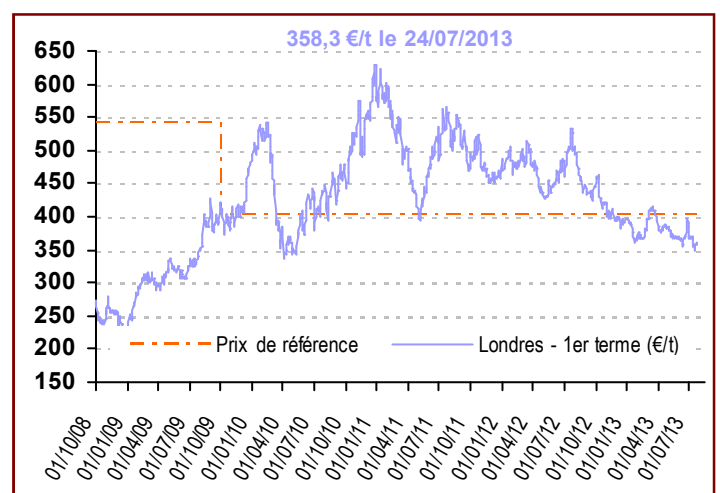
Prime de blanc (\$/t)



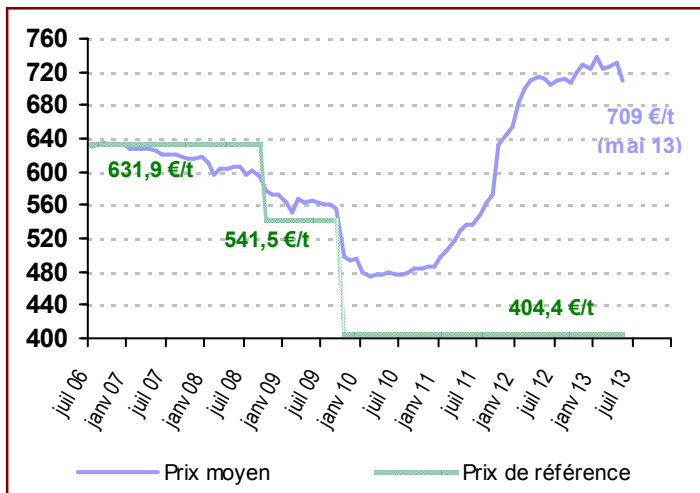
Cours du sucre brut (NY n°11) en €/t



Cours du sucre blanc (Londres n°5) en €/t



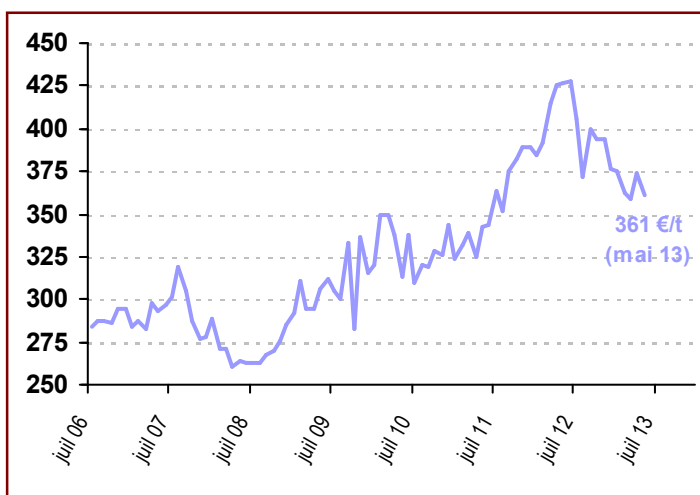
Prix du sucre du quota (€/t) dans l'UE



Importations Sucre ACP et PMA

en tonnes de sucre blanc	Seuils / Contingents	Certificats délivrés au 19/07/2013
PMA non ACP	-	80 969,0
PMA – ACP	-	433 904,9
ACP – non PMA	1 600 000	1 215 145,6
<i>Afrique centrale</i>	10 186,1	-
<i>Afrique Occidentale</i>	10 186,1	9 962,0
<i>SADC</i>	192 954,5	284 837,2
<i>EAC</i>	14 996,5	-
<i>ESA</i>	632 850,9	477 562,8
<i>Pacifique</i>	210 950,3	120 500,0
<i>Cariforum</i>	527 875,6	322 283,6
Total ACP	3 500 000	1 649 050,5
Total ACP+ PMA non ACP		1 730 019,5

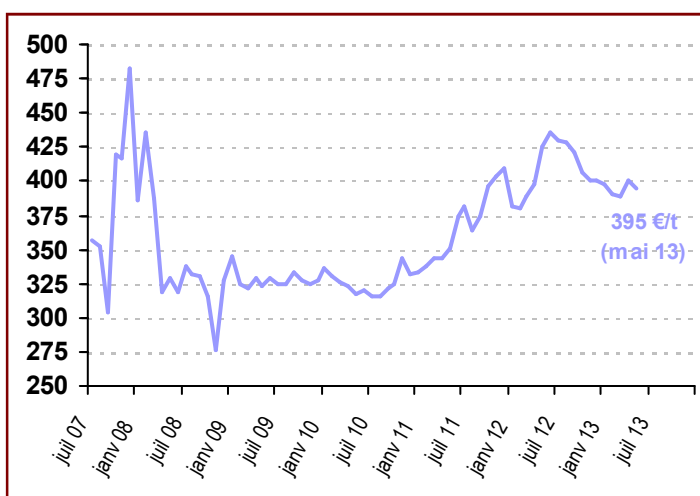
Prix de vente du sucre hors quota (€/t) dans l'UE



Importations (juillet 2013)

en tonnes	Contingents (tel quel)	2012/13 (équivalent blanc)
CXL	676 925	659 799,4
<i>Australie</i>	9 925	9 676,9
<i>Brésil</i>	334 054	325 500,2
<i>Cuba</i>	68 969	67 244,8
<i>Erga Omnes</i>	253 977	247 627,6
<i>India</i>	10 000	9 750,0
Balkans	380 000	313 657,5
<i>Albanie</i>	1 000	-
<i>Bosnie Herzegovine</i>	12 000	12 000,0
<i>Serbie ou Kosovo</i>	180 000	166 346,0
<i>FYROM (Macédoine)</i>	7 000	-
<i>Croatie</i>	180 000	135 311,5
Croatie (mesures transitoires)	40 000	39 000,0
Sucre Industriel	400 000	5 100,0
Moldavie (année civile 2013)	34 000	12 278,5

Prix d'achat du sucre industriel (€/t) dans l'UE



Actualité Règlementaire

Aucun règlement voté