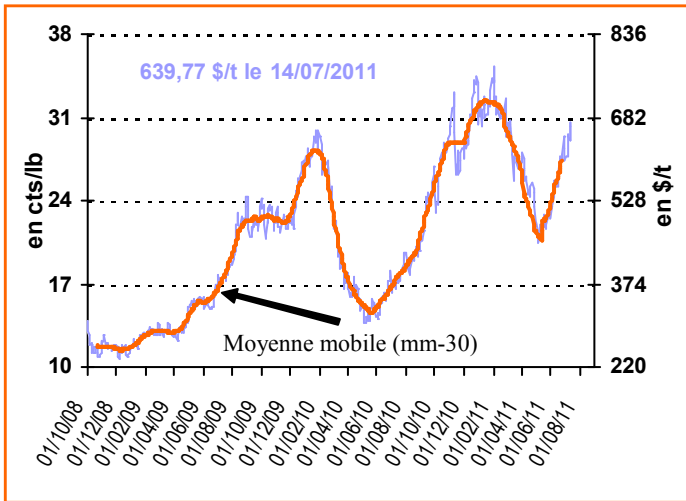
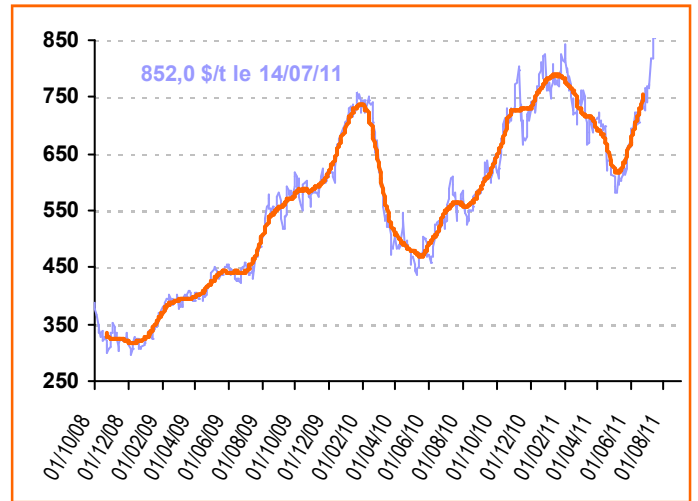


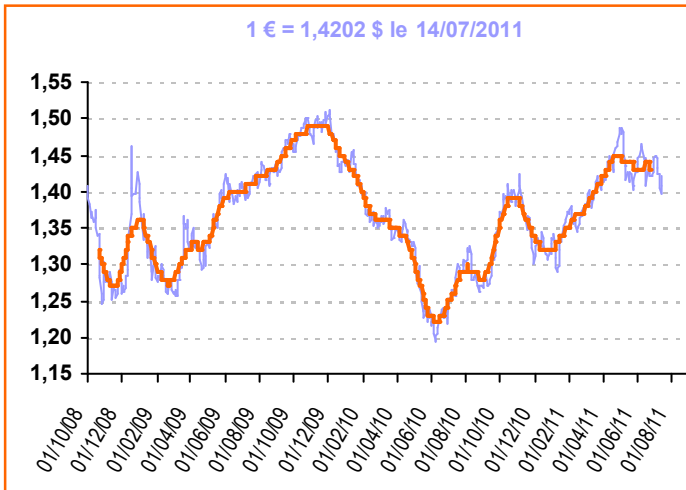
Cours du sucre brut (NY n°11) 1^{er} Terme (\$/t)



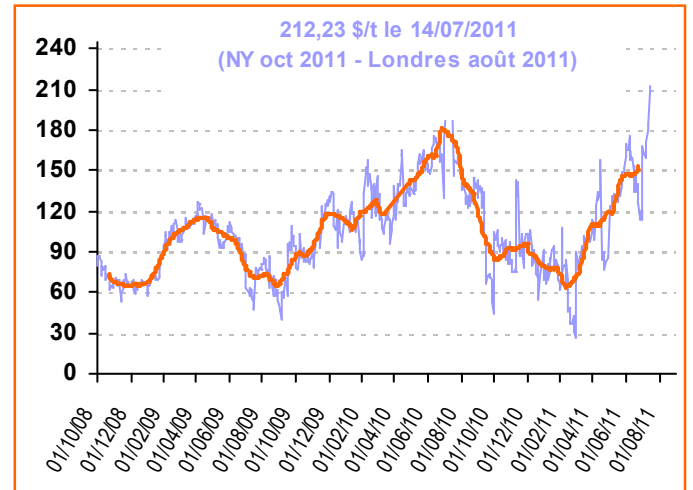
Cours du sucre blanc (Londres n°5) 1^{er} T. (\$/t)



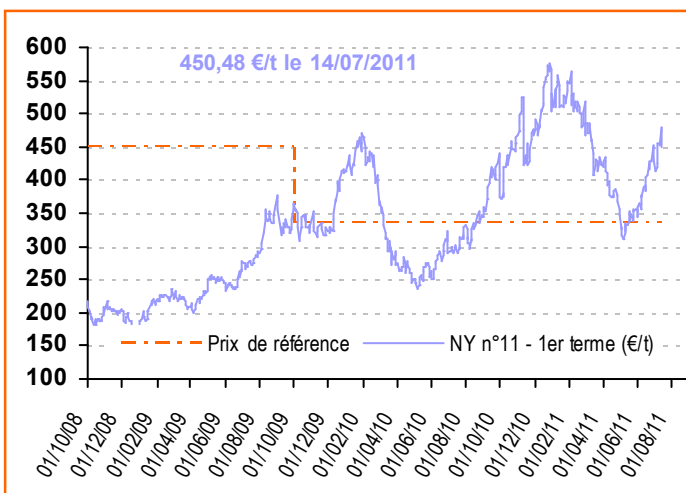
Taux de change € / \$



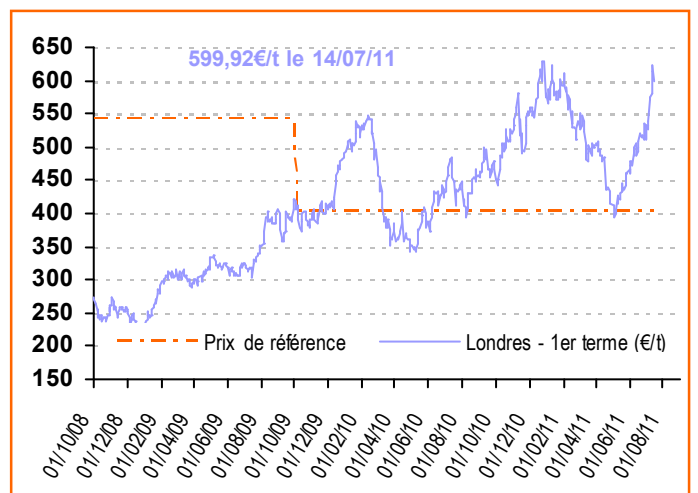
Prime de blanc (\$/t)



Cours du sucre brut (ICE n°11) en €/t



Cours du sucre blanc (Londres n°5) en €/t



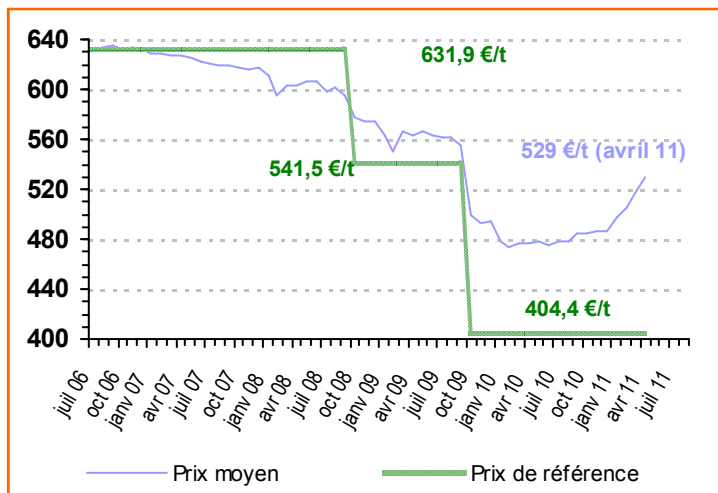
Informations publiées sur la base de sources considérées comme fiables. Seule la publication au JOUE fait foi.
Reproduction et utilisation autorisée avec mention de la source

FranceAgriMer : 12, Rue Henry Rol-Tanguy - TSA 20002 - 93555 Montreuil-sous-bois cedex
Téléphone : (33) 01.73.30.20.00 – Télécopie : (33) 01.73.30.26.12 – www.franceagrimer.fr
Marchés, Etudes et Prospective – Marché et Etude de filières – Mission sucre

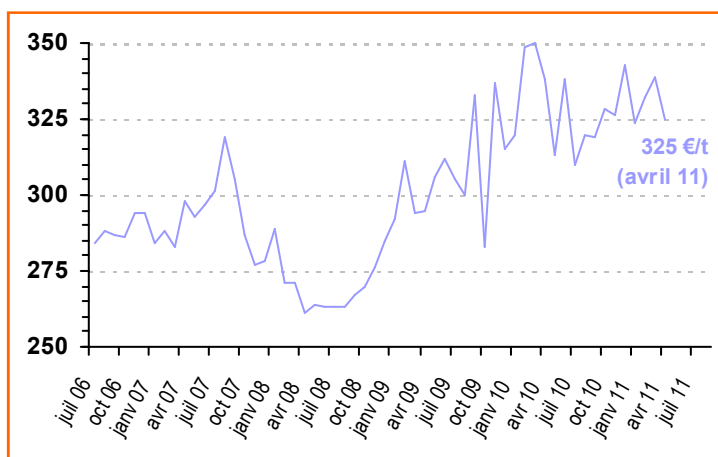
Cyril Schweizer - 01 73 30 23 89 - Catherine Hansen - 01 73 30 26 36 - Yves Croquet - 01 73 30 24 21 - José Soares - 01 73 30 24 32

Union Européenne - Actualité communautaire

Prix du sucre du quota (€/t) dans l'UE



Prix de vente du sucre hors quota (€/t) dans l'UE



Adjudication importation sucre à droit réduit (règ 634/11)

	1701 11 10	1701 11 90	1701 99 10	1701 99 90
Quantité Demandée (t)	260 800	1 644	127 956	20
Droit min demandé (€/t)	28,20	150,00	1,00	180,00
Droit maxi demandé (€/t)	200,00	351,00	265,10	180,00
Droit minimum retenu (€/t)	131,11	150,00	217,00	180,00
Quantité accordée (t)	55 000	1 644	7 700	20

Importations 2010/11 Sucre ACP et PMA

en tonnes de sucre blanc	Seuils / Contingents	Certificats délivrés au 08/07/2011
PMA non ACP	-	63 380,0
PMA – ACP	-	231 337,9
ACP – non PMA	1 380 000	1 081 409,3
<i>Afrique centrale</i>	10 186	-
<i>Afrique Occidentale</i>	10 186	-
<i>SADC</i>	166 081	199 144,2
<i>EAC</i>	12 907	14 959,0
<i>ESA</i>	544 711	454 861,5
<i>Pacifique</i>	181 570	107 600,0
<i>Cariforum</i>	454 356	304 844,6
Total ACP	3 500 000	1 312 747,2
Total ACP+PMA non ACP		1 376 127,2

Importations 2010/11 (oct-juin) Contingents CXL, Balkans, Sucre industriel

en tonnes	Contingents (tel quel)	2010/11 (equivalent blanc)
CXL	676 925	659 877,2
<i>Australie</i>	9 925	9 676,9
<i>Brésil</i>	334 054	325 577,9
<i>Cuba</i>	68 969	67 244,8
<i>Erga Omnes</i>	253 977	247 627,6
<i>India</i>	10 000	9 750,0
Balkans	380 000	309 984,4
<i>Albanie</i>	1 000	-
<i>Bosnie Herzegovine</i>	12 000	9 000,0
<i>Serbie ou Kosovo</i>	180 000	160 986,7
<i>FYROM (Macédoine)</i>	7 000	-
<i>Croatie</i>	180 000	139 997,7
Importations exceptionnelles	300 000	299 982,9
Sucre Industriel	400 000	52 998,0

Actualité Règlementaire

- Contingent d'exportation sucre hors quota, 2ème tranche (0,7 MT) : coefficient d'acceptation : 71,122263 % (règ 674/2011).

- Modification du règ 968/2006: régime temporaire de restructuration sucrière : prolongation du délai de transmission jusqu'au 31 mars 2012.

Informations publiées sur la base de sources considérées comme fiables. Seule la publication au JOUE fait foi.
Reproduction et utilisation autorisée avec mention de la source

FranceAgriMer : 12, Rue Henry Rol-Tanguy - TSA 20002 - 93555 Montreuil-sous-bois cedex

Téléphone : (33) 01.73.30.20.00 – Télécopie : (33) 01.73.30.26.12 – www.franceagrimer.fr

Marchés, Etudes et Prospective – Marché et Etude de filières – Mission sucre

Cyril Schweizer - 01 73 30 23 89 - Catherine Hansen - 01 73 30 26 36 - Yves Croquet - 01 73 30 24 21 - José Soares - 01 73 30 24 32