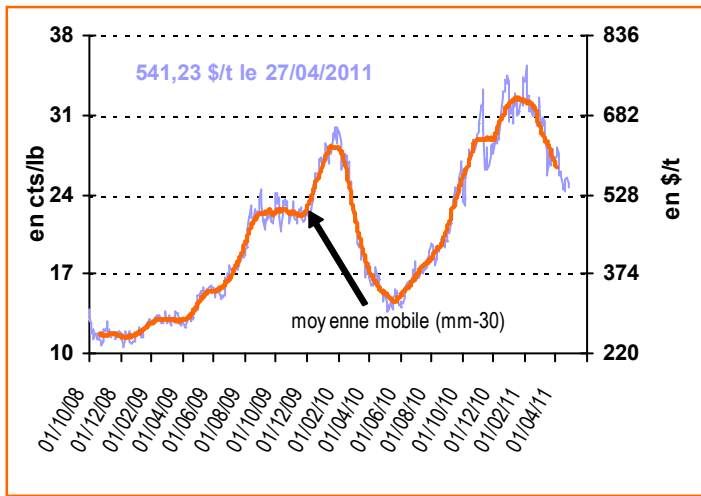
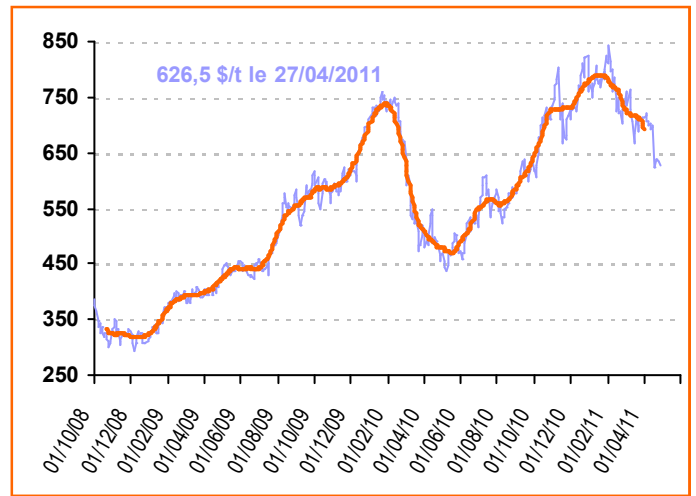


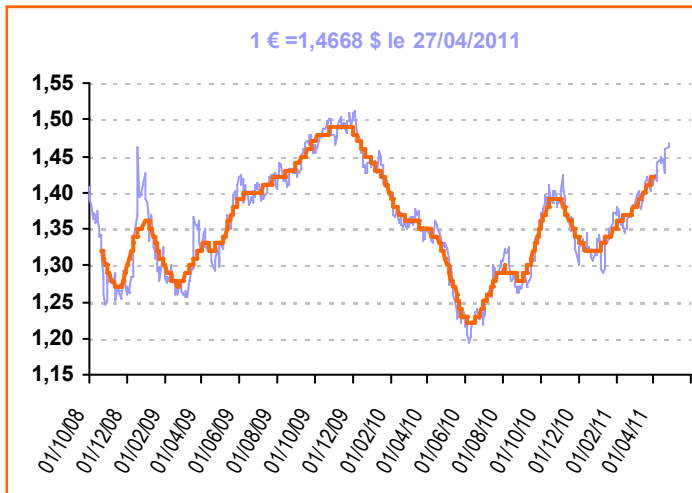
**Cours du sucre brut (NY n°11) 1<sup>er</sup> Terme**



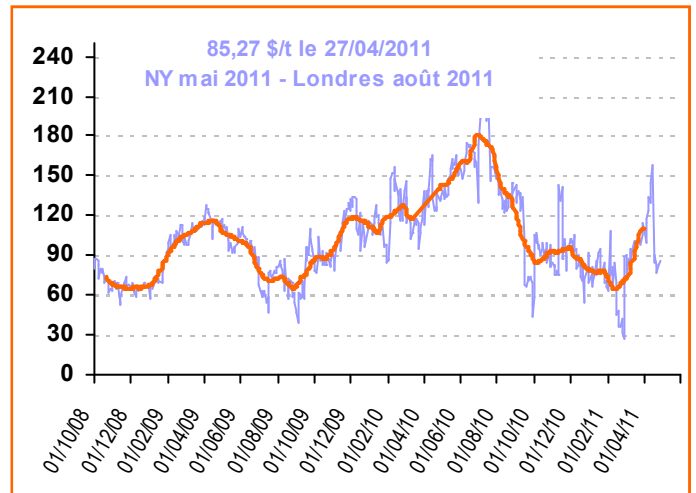
**Cours du sucre blanc (Londres n°5) 1<sup>er</sup> T. (\$/t)**



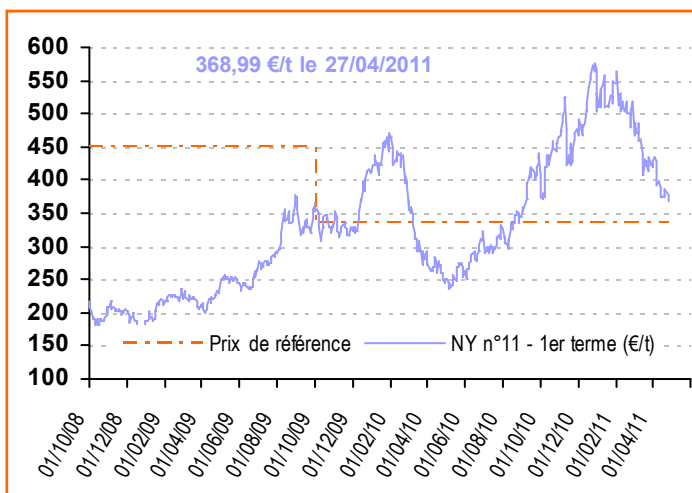
**Taux de change € / \$**



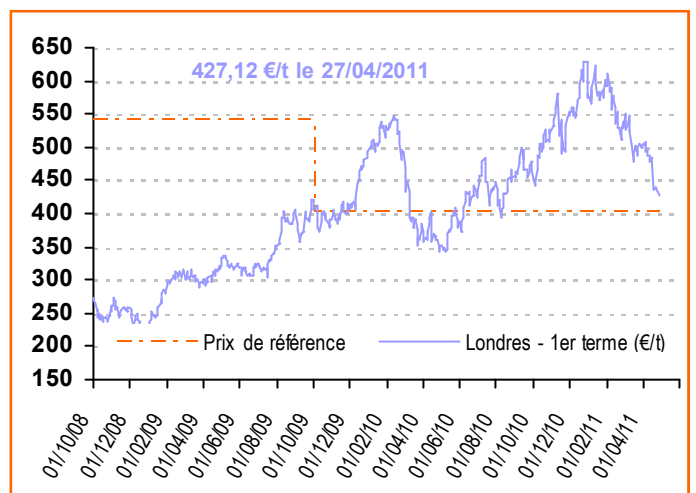
**Prime de blanc (\$/t)**



**Cours du sucre brut (ICE n°11) en €/t**



**Cours du sucre blanc (Londres n°5) en €/t**



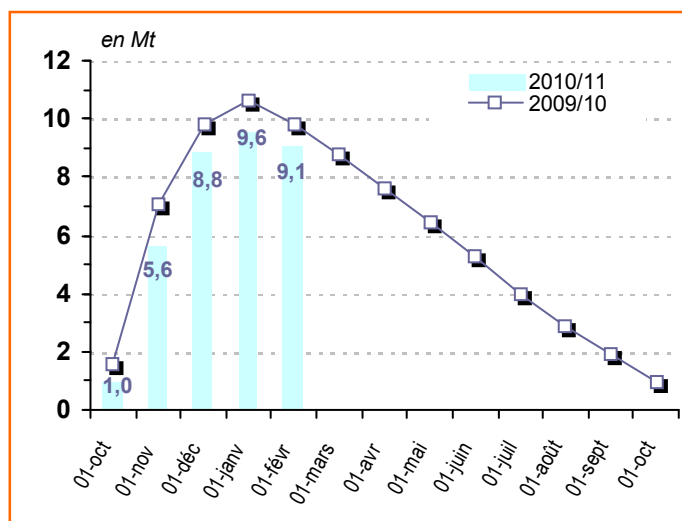
Informations publiées sur la base de sources considérées comme fiables. Seule la publication au JOUE fait foi.  
Reproduction et utilisation autorisée avec mention de la source

FranceAgriMer : 12, Rue Henry Rol-Tanguy - TSA 20002 - 93555 Montreuil-sous-bois cedex  
Téléphone : (33) 01.73.30.20.00 – Télécopie : (33) 01.73.30.26.12 – [www.franceagrimer.fr](http://www.franceagrimer.fr)  
Marchés, Etudes et Prospective – Marché et Etude de filières – Mission sucre

Cyril Schweizer - 01 73 30 23 89 - Catherine Hansen - 01 73 30 26 36 - Yves Croquet - 01 73 30 24 21

# Union Européenne - Actualité communautaire

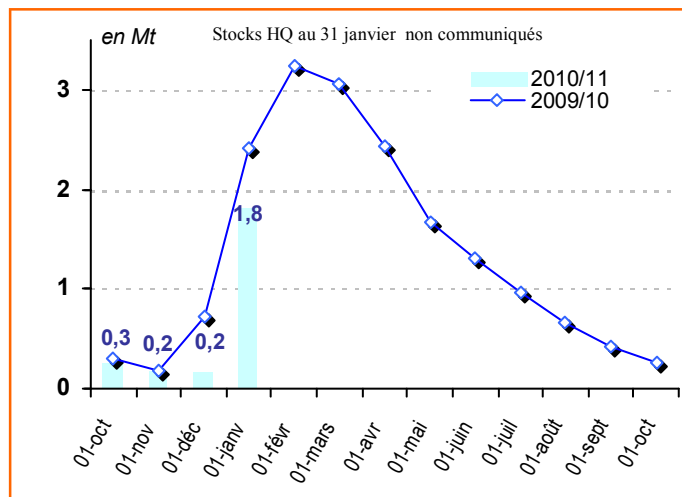
## Sucre du quota : stocks UE (hors intervention)



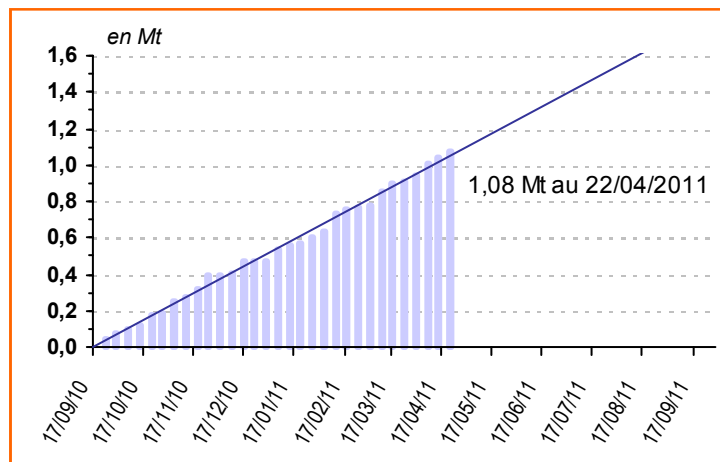
## Importations 2010/11 Sucre ACP et PMA

| en tonnes de sucre blanc     | Seuils / Contingents | Certificats délivrés au 22/04/2011 |
|------------------------------|----------------------|------------------------------------|
| <b>PMA non ACP</b>           | -                    | <b>32 300,0</b>                    |
| <b>PMA – ACP</b>             | -                    | <b>191 653,7</b>                   |
| <b>ACP – non PMA</b>         | <b>1 380 000</b>     | <b>854 015,8</b>                   |
| <i>Afrique centrale</i>      | 10 186               | -                                  |
| <i>Afrique Occidentale</i>   | 10 186               | -                                  |
| <i>SADC</i>                  | 166 081              | 131 429,0                          |
| <i>EAC</i>                   | 12 907               | -                                  |
| <i>ESA</i>                   | 544 711              | 382 251,4                          |
| <i>Pacifique</i>             | 181 570              | 107 600,0                          |
| <i>Cariforum</i>             | 454 356              | 232 735,5                          |
| <b>Total ACP</b>             | <b>3 500 000</b>     | <b>1 045 669,6</b>                 |
| <b>Total ACP+PMA non ACP</b> |                      | <b>1 077 969,6</b>                 |

## Sucre hors-quota : stocks UE



## Délivrances de certificats ACP & PMA : Oct 10 - Jul 11



## Actualité Règlementaire

Aucun règlement voté

## Importations 2010/11 (oct-avril) Contingents CXL, Balkans, Sucre industriel

| en tonnes                           | Contingents (tel quel) | 2010/11 (équivalent blanc) |
|-------------------------------------|------------------------|----------------------------|
| <b>CXL</b>                          | <b>676 925</b>         | <b>639 079,3</b>           |
| <i>Australie</i>                    | 9 925                  | 9 676,9                    |
| <i>Brésil</i>                       | 334 054                | 325 702,6                  |
| <i>Cuba</i>                         | 68 969                 | 46 312,5                   |
| <i>Erga Omnes</i>                   | 253 977                | 247 637,3                  |
| <i>India</i>                        | 10 000                 | 9 750,0                    |
| <b>Balkans</b>                      | <b>380 000</b>         | <b>278 699,2</b>           |
| <i>Albanie</i>                      | 1 000                  | -                          |
| <i>Bosnie Herzégovine</i>           | 12 000                 | 9 000,0                    |
| <i>Serbie ou Kosovo</i>             | 180 000                | 141 617,2                  |
| <i>FYROM (Macédoine)</i>            | 7 000                  | -                          |
| <i>Croatie</i>                      | 180 000                | 128 082,0                  |
| <b>Importations exceptionnelles</b> | <b>300 000</b>         | <b>299 983,8</b>           |
| <b>Sucre Industriel</b>             | <b>400 000</b>         | <b>51 998,0</b>            |

Informations publiées sur la base de sources considérées comme fiables. Seule la publication au JOUE fait foi.  
Reproduction et utilisation autorisée avec mention de la source

FranceAgriMer : 12, Rue Henry Rol-Tanguy - TSA 20002 - 93555 Montreuil-sous-bois cedex  
Téléphone : (33) 01.73.30.20.00 – Télécopie : (33) 01.73.30.26.12 – [www.franceagrimer.fr](http://www.franceagrimer.fr)

Marchés, Etudes et Prospective – Marché et Etude de filières – Mission sucre  
Cyril Schweizer - 01 73 30 23 89 - Catherine Hansen - 01 73 30 26 36 - Yves Croquet - 01 73 30 24 21