

> Les indicateurs économiques suivis par FranceAgriMer

## Estimation des stocks à la ferme et de l'autoconsommation

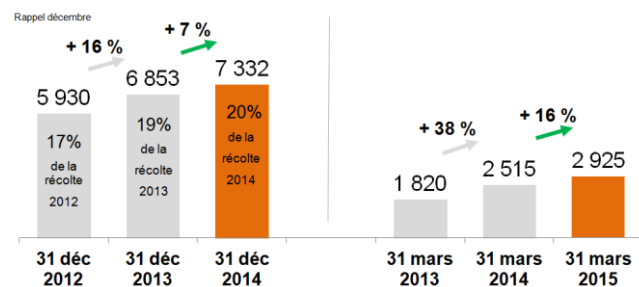
N°2 / Mai 2015 / Campagne 2014/15

Selon l'enquête confiée par FranceAgriMer à l'institut BVA, les stocks à la ferme de blé tendre au 31 mars 2015 sont estimés en hausse de + 16 % par rapport à ceux mesurés au 31 mars 2014. Les stocks d'orges et de blé dur sont respectivement en augmentation de + 9 % et de + 5 %. Les stocks à la ferme de maïs grain sont en baisse de - 8 %. L'autoconsommation réalisée du 1er juillet au 31 mars 2015 cumulée sur le blé tendre, le maïs grain et les orges est estimée en hausse de + 4 % par rapport à la même période l'année dernière.

Stocks à la ferme au 31 mars  
(en milliers de tonnes)

### Blé tendre

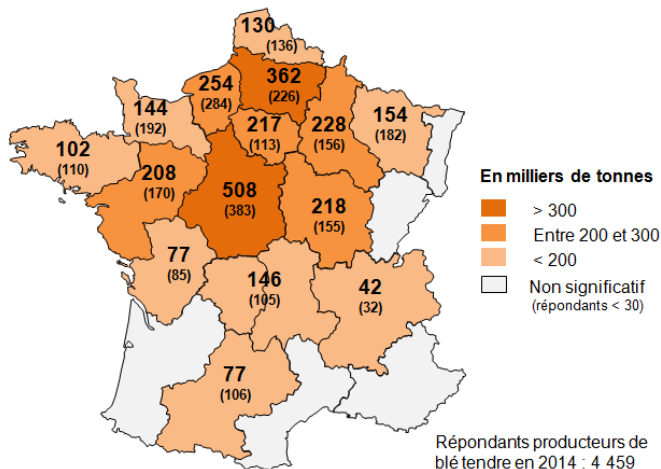
#### France



Source : FranceAgriMer d'après enquête BVA.

### Par région au 31 mars 2015

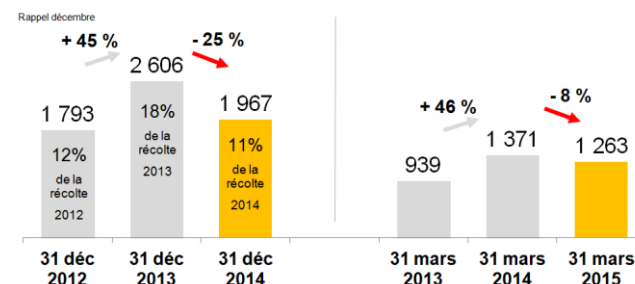
Entre parenthèses : stocks ferme au 31 mars 2014.



Source : FranceAgriMer d'après enquête BVA.

### Maïs grain

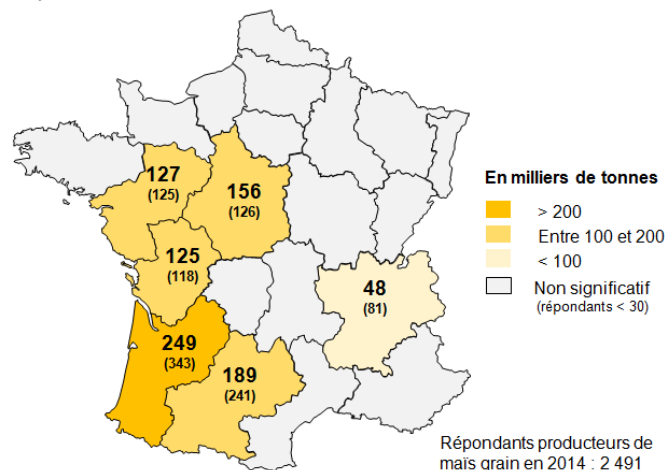
#### France



Source : FranceAgriMer d'après enquête BVA.

### Par région au 31 mars 2015

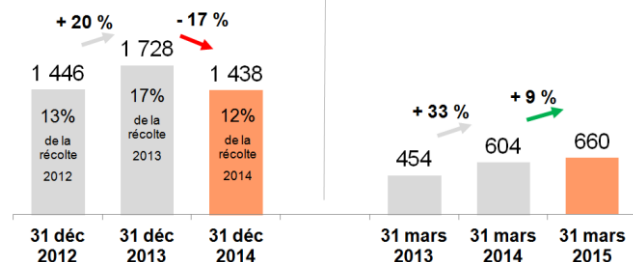
Entre parenthèses : stocks ferme au 31 mars 2014.



Source : FranceAgriMer d'après enquête BVA.

## Orges France

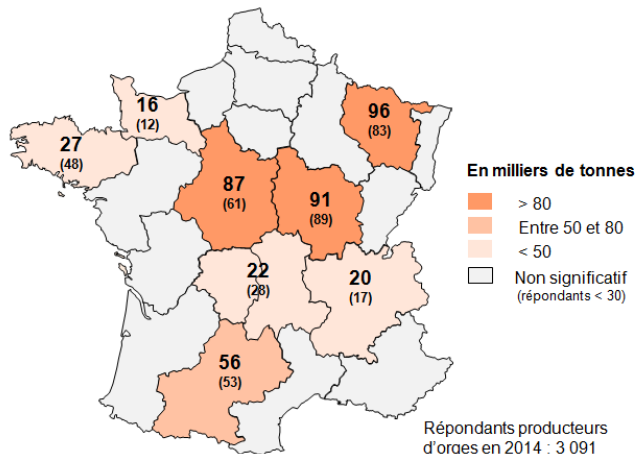
Rappel décembre



Source : FranceAgriMer d'après enquête BVA.

### Par région au 31 mars 2015

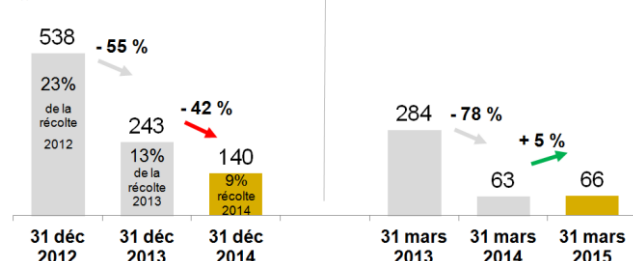
Entre parenthèses : stocks ferme au 31 mars 2014.



Source : FranceAgriMer d'après enquête BVA.

## Blé dur France

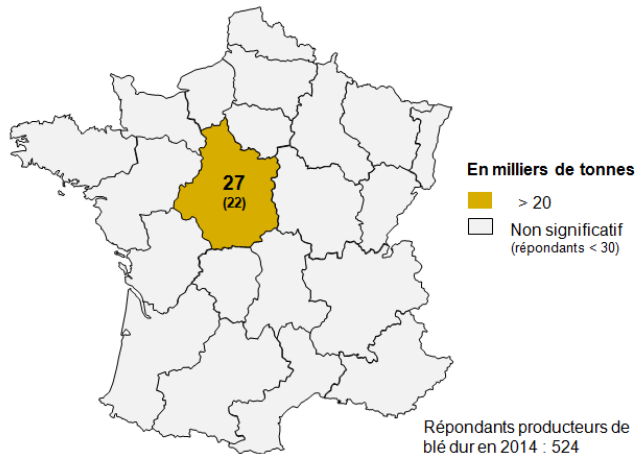
Rappel décembre



Source : FranceAgriMer d'après enquête BVA.

### Par région au 31 mars 2015

Entre parenthèses : stocks ferme au 31 mars 2014.

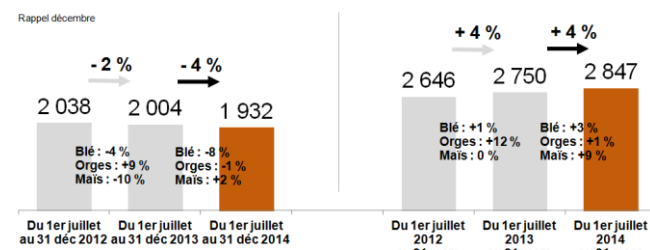


Source : FranceAgriMer d'après enquête BVA.

## Autoconsommation du 1<sup>er</sup> juillet au 31 mars (en milliers de tonnes)

### En cumul 3 céréales (blé tendre, maïs grain et orges)

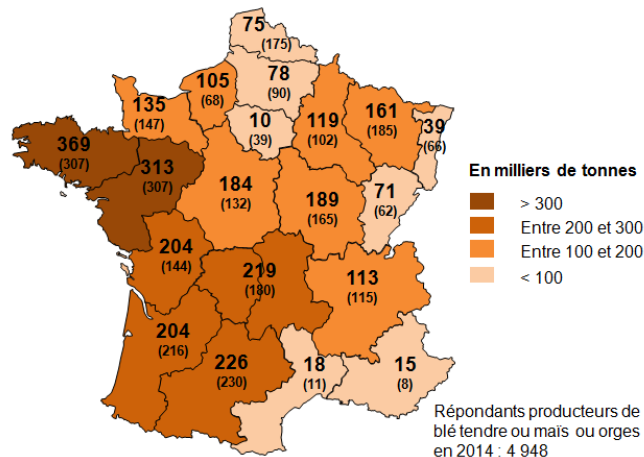
#### France



Source : FranceAgriMer d'après enquête BVA.

### Par région du 1<sup>er</sup> juillet au 31 mars 2015

Entre parenthèses : autoconsommation du 1<sup>er</sup> juillet au 31 mars 2014.



Source : FranceAgriMer d'après enquête BVA.

### Méthodologie de l'enquête

FranceAgriMer a confié à l'institut BVA une enquête estimant sur 4 céréales (blé tendre, maïs grain, orges et blé dur) les stocks à la ferme et l'autoconsommation, à trois instants de chaque campagne : au 31 décembre, 31 mars et 30 juin. L'autoconsommation se définit comme la part des quantités produites par les agriculteurs consommée par leurs animaux. Dans cette note, sont présentés les résultats du stock à la ferme au 31 mars 2013, 2014 et 2015 et de l'autoconsommation réalisée du 1er juillet 2012, 2013 et 2014 au 31 mars 2013, 2014 et 2015. L'enquête a été réalisée par téléphone début janvier auprès d'un échantillon de 5000 agriculteurs représentatifs des céréaliers français cultivant plus de 5 hectares en cumul des céréales étudiées. 1609 agriculteurs stockeurs au 31 décembre 2014 ont été réinterrogés en avril 2015 sur leurs stocks au 31 mars 2015. Les résultats sont extrapolés à la France métropolitaine selon la surface cultivée en céréales. Ils proviennent d'un sondage et sont donc soumis à des intervalles de confiance plus ou moins importants en fonction du nombre de répondants.