

> Les indicateurs économiques suivis par FranceAgriMer

## CÉRÉALES BIOLOGIQUES

Juillet 2015 - Campagne 2014/15

### Données économiques sur la filière des céréales biologiques Situation mensuelle au 1<sup>er</sup> juin

Collecte en t	11/12		12/13		13/14 <sup>(*)</sup>		14/15 <sup>(**)</sup>		Évol 14/15-13/14	
	Bio	dont C2 <sup>(***)</sup>	Bio	dont C2 <sup>(***)</sup>	Bio	dont C2 <sup>(***)</sup>	Bio	dont C2 <sup>(***)</sup>	Bio	dont C2 <sup>(***)</sup>
<b>Blé tendre</b>										
Campagne	80 295	14 172	96 777	14 300	91 757	6 263				
<b>Au 1er juin</b>	<b>74 613</b>	<b>13 709</b>	<b>93 264</b>	<b>13 772</b>	<b>88 995</b>	<b>6 176</b>	<b>78 651</b>	<b>4 175</b>	<b>-12%</b>	<b>-32%</b>
<b>Maïs</b>										
Campagne	55 597	15 553	55 936	5 596	44 812	2 770				
<b>Au 1er juin</b>	<b>54 106</b>	<b>15 303</b>	<b>54 121</b>	<b>5 595</b>	<b>43 133</b>	<b>2 626</b>	<b>70 633</b>	<b>3 946</b>	<b>64%</b>	<b>50%</b>
<b>Triticale</b>										
Campagne	29 185	12 263	43 604	16 538	23 456	5 669				
<b>Au 1er juin</b>	<b>27 750</b>	<b>11 926</b>	<b>42 892</b>	<b>16 108</b>	<b>23 132</b>	<b>5 594</b>	<b>23 870</b>	<b>3 257</b>	<b>3%</b>	<b>-42%</b>
<b>Orges</b>										
Campagne	13 986	3 419	19 283	4 891	16 541	2 638				
<b>Au 1er juin</b>	<b>13 097</b>	<b>3 016</b>	<b>18 915</b>	<b>4 841</b>	<b>16 205</b>	<b>2 627</b>	<b>18 873</b>	<b>2 495</b>	<b>16%</b>	<b>-5%</b>
<b>Toutes céréales</b>										
Campagne	205 603	46 229	243 564	42 223	206 794	17 873				
<b>Au 1er juin</b>	<b>194 868</b>	<b>44 758</b>	<b>235 827</b>	<b>41 215</b>	<b>200 736</b>	<b>17 557</b>	<b>223 610</b>	<b>14 444</b>	<b>11%</b>	<b>-18%</b>

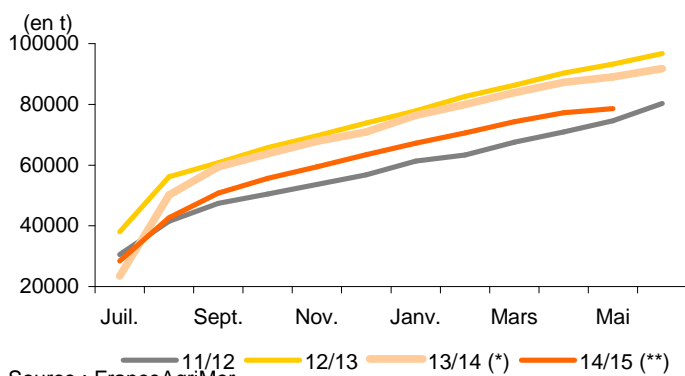
Source : FranceAgriMer

(\*) Chiffres semi-définitifs

(\*\*) Chiffres provisoires

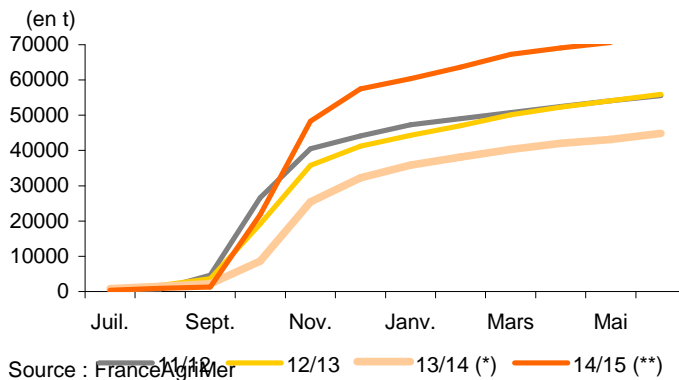
(\*\*\*) Grains issus de la 2<sup>ème</sup> année de conversion

#### Collecte cumulée - Blé tendre bio



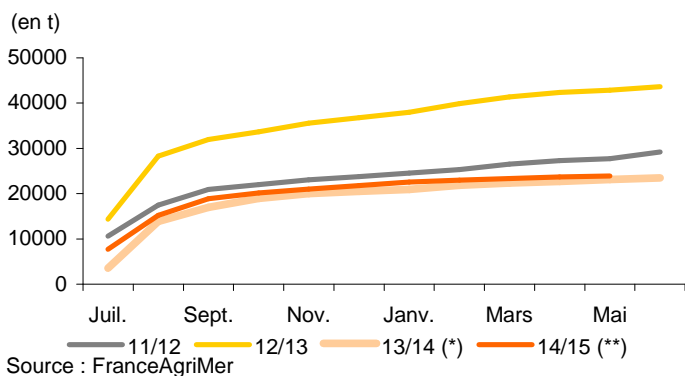
Source : FranceAgriMer

#### Collecte cumulée - Maïs bio



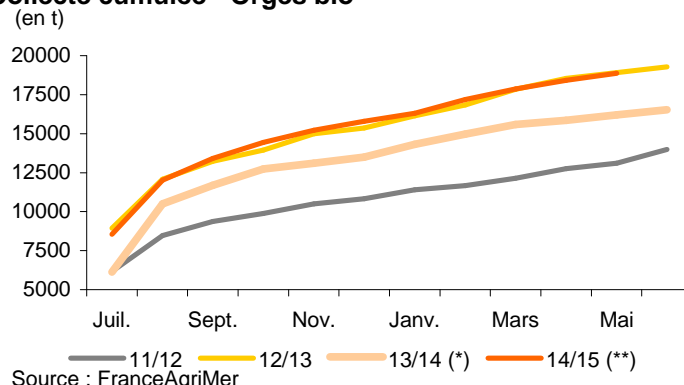
Source : FranceAgriMer

#### Collecte cumulée - Triticale bio



Source : FranceAgriMer

#### Collecte cumulée - Orges bio



Source : FranceAgriMer

### Utilisations - Meunerie

en t	11/12	12/13	13/14 (*)	14/15 (**)	Évol 14/15-13/14
<b>Blé tendre</b>	85 043	85 488	89 503		
<b>Au 1er juin</b>	<b>77 367</b>	<b>78 700</b>	<b>82 366</b>	<b>80 325</b>	<b>-2%</b>
<b>Toutes céréales</b>	90 325	91 293	96 751		
<b>Au 1er juin</b>	<b>82 143</b>	<b>83 976</b>	<b>89 062</b>	<b>87 194</b>	<b>-2%</b>

Source : FranceAgriMer

(\*) Chiffres semi-définitifs

(\*\*) Chiffres provisoires

### Utilisations - Fabricants d'aliments du bétail

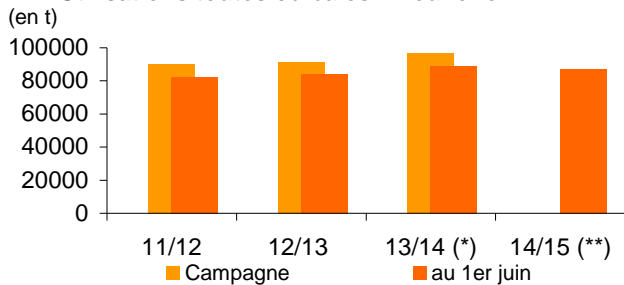
en t	11/12	12/13	13/14 (*)	14/15 (**)	Évol 14/15-13/14
<b>Blé tendre</b>	26 109	21 999	40 921		
<b>Au 1er juin</b>	<b>23 606</b>	<b>19 443</b>	<b>37 252</b>	<b>32 124</b>	<b>-14%</b>
<b>Maïs</b>	53 490	53 763	58 538		
<b>Au 1er juin</b>	<b>50 028</b>	<b>49 686</b>	<b>53 465</b>	<b>65 142</b>	<b>22%</b>
<b>Triticale</b>	17 139	33 247	20 922		
<b>Au 1er juin</b>	<b>15 786</b>	<b>31 077</b>	<b>19 979</b>	<b>19 435</b>	<b>-3%</b>
<b>Orges</b>	10 638	11 105	15 840		
<b>Au 1er juin</b>	<b>9 756</b>	<b>10 265</b>	<b>14 099</b>	<b>14 118</b>	<b>0%</b>
<b>Toutes céréales</b>	111 316	125 363	141 184		
<b>Au 1er juin</b>	<b>102 816</b>	<b>115 409</b>	<b>129 118</b>	<b>136 773</b>	<b>6%</b>

Source : FranceAgriMer

(\*) Chiffres semi-définitifs

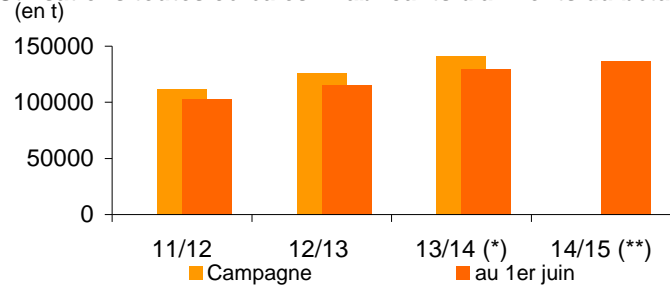
(\*\*) Chiffres provisoires

### Utilisations toutes céréales - Meunerie



Source : FranceAgriMer

### Utilisations toutes céréales - Fabricants d'aliments du bétail



Source : FranceAgriMer

### Stocks (collecteurs, meuniers et fabricants d'aliments du bétail)

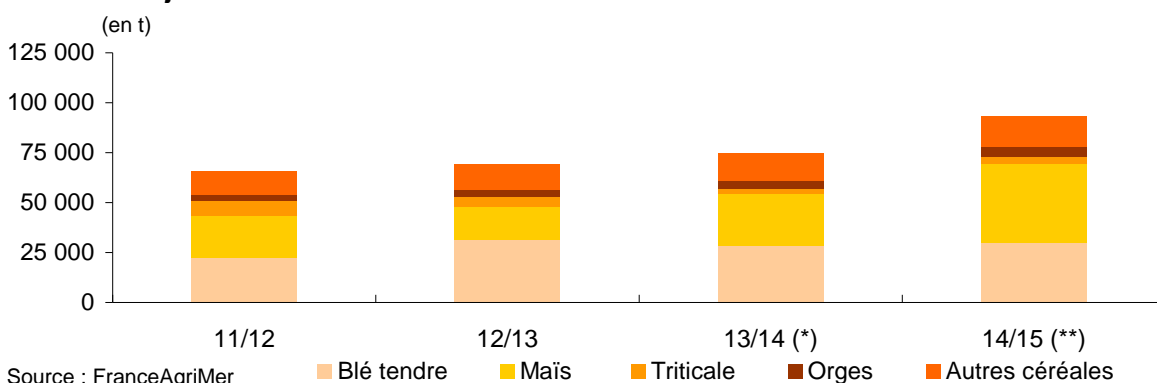
en t	Blé tendre	Maïs	Triticale	Orges	Toutes céréales
<b>11/12</b>					
Fin de campagne	19 048	17 446	5 269	2 510	55 353
<b>Mai</b>	<b>22 173</b>	<b>21 488</b>	<b>7 134</b>	<b>3 303</b>	<b>65 897</b>
<b>12/13</b>					
Fin de campagne	25 448	15 824	3 730	2 302	58 294
<b>Mai</b>	<b>31 695</b>	<b>16 082</b>	<b>5 191</b>	<b>3 529</b>	<b>69 399</b>
<b>13/14 (*)</b>					
Fin de campagne	22 523	22 315	1 477	3 001	61 607
<b>Mai</b>	<b>28 512</b>	<b>25 819</b>	<b>2 638</b>	<b>4 005</b>	<b>74 698</b>
<b>14/15 (**)</b>					
<b>Mai</b>	<b>29 866</b>	<b>39 515</b>	<b>3 375</b>	<b>5 343</b>	<b>93 032</b>

Source : FranceAgriMer

(\*) Chiffres semi-définitifs

(\*\*) Chiffres provisoires

### Stocks au 1<sup>er</sup> juin



Source : FranceAgriMer