


Date	Criée	LE GUILVINEC		SAINT GUENOLE		LOCTUDY		LORIENT		LA TURBALLE		LE CROISIC		LA ROCHELLE		OLERON		ST JEAN DE LUZ		TOUTES CRIEES		
	Présent.	glacée		glacée		glacée		glacée		glacée		glacée		glacée		glacée		glacée		glacée		
	Taille	T10	T20	T10	T20	T10	T20	T10	T20	T10	T20	T10	T20	T10	T20	T10	T20	T10	T20	T10	T20	Autres
lun-07-sept	Vol. (kg)	21	480						162							15	4			36	645	962
	Val. (€)	309	5 174						2 438							356	67			665	7 679	9 297
	P.M.	14,61	10,79						15,10							23,28	18,60			18,25	11,91	9,67
	Stockage																					
mar-08-sept	Vol. (kg)							45	136			22				116	80			183	217	2 825
	Val. (€)							1 201	3 134			552				2 408	1 329			4 161	4 488	38 882
	P.M.							26,68	22,99			25,10				20,81	16,63			22,77	20,65	13,76
	Stockage																					
mer-09-sept	Vol. (kg)							32	301							77	77			109	381	3 052
	Val. (€)							938	5 998							1 699	1 487			2 637	7 574	37 814
	P.M.							29,22	19,96							22,18	19,22			24,26	19,87	12,39
	Stockage																					
jeu-10-sept	Vol. (kg)			8	105			53	480			36								96	585	4 724
	Val. (€)			122	1 116			1 149	8 085			688								1 959	9 201	47 535
	P.M.			15,84	10,67			21,85	16,83			19,33								20,43	15,73	10,06
	Stockage																					
ven-11-sept	Vol. (kg)			117	1 032			344	42	470						132	117			291	1 963	3 756
	Val. (€)			1 758	9 454			3 320	1 174	11 396						2 964	2 263			5 897	26 434	47 664
	P.M.			15,01	9,16			9,65	28,08	24,24						22,47	19,43			20,27	13,47	12,7
	Stockage																					
<b>Cumul Semaine</b>																						
Vol. (T)	0,0	0,5	0,1	1,1			0,3	0,2	2,3			0,1				0,4	0,4			0,8	4,6	20,7
Val. (k€)	0,3	5,2	1,9	10,6			3,3	5,7	44,4			1,2				9,1	7,2			18,2	70,7	233,6
P.M.	14,61	10,79	15,06	9,30			9,65	25,84	19,67			21,53				21,97	18,47			21,75	15,34	11,26
Stockage																						

Source : FranceAgriMer / RIC

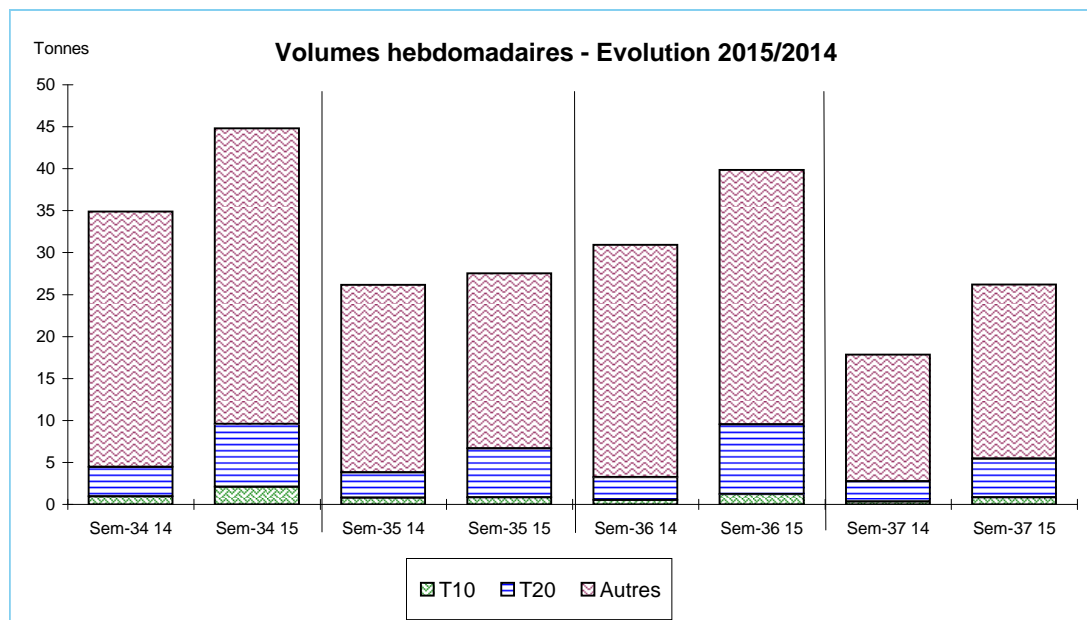


Données Campagnes

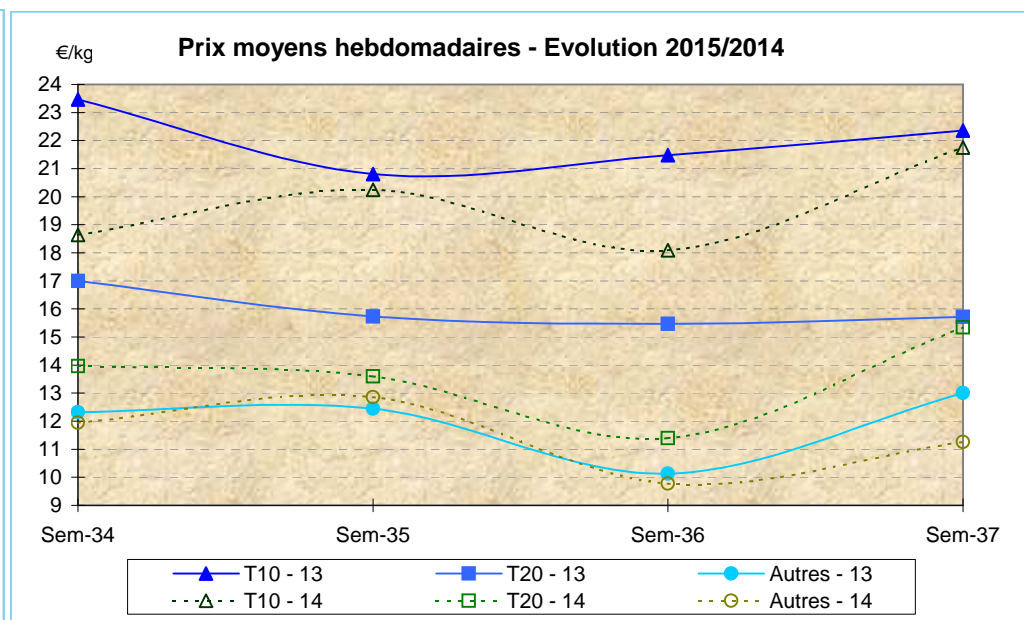
Campagne actuelle : du 01/01/2015 au 12/09/2015																					
	LE GUILVINEC		SAINT GUENOLE		LOCTUDY		LORIENT		LA TURBALLE		LE CROISIC		LA ROCHELLE		OLERON		ST JEAN DE LUZ		TOUTES CRIEES		
	T10	T20	T10	T20	T10	T20	T10	T20	T10	T20	T10	T20	T10	T20	T10	T20	T10	T20	T10	T20	Autres
Vol. (T)	3,4	9,0	11,8	58,2	15,8	75,4	5,6	120,8		0,1	1,6	4,7	0,9	5,5	12,1	18,4	0,3	0,3	51,8	295,1	1 200,9
Val. (K€)	65,6	77,4	153,9	496,0	212,5	670,3	105,9	1 888,7		0,8	34,5	74,9	19,0	55,7	239,4	285,2	7,1	4,5	840,4	3 601,2	11 700,1
P.M.	19,46	8,61	13,00	8,52	13,46	8,89	18,98	15,64		14,47	20,96	16,01	21,32	10,21	19,72	15,53	20,96	15,97	16,23	12,20	9,74
Non vendu																					
Campagne Précédente : du 01/01/2014 au 13/09/2014																					
	LE GUILVINEC		SAINT GUENOLE		LOCTUDY		LORIENT		LA TURBALLE		LE CROISIC		LA ROCHELLE		OLERON		ST JEAN DE LUZ		TOUTES CRIEES		
	T10	T20	T10	T20	T10	T20	T10	T20	T10	T20	T10	T20	T10	T20	T10	T20	T10	T20	T10	T20	Autres
Vol. (T)	3,9	13,2	13,3	101,5	16,3	115,5	3,0	26,4	1,5	1,1	1,7	0,6	0,5	0,6	6,5	10,1	0,4	0,4	47,5	271,8	674,7
Val. (K€)	74,1	83,4	162,7	764,7	202,3	939,7	53,3	517,7	24,4	12,4	37,4	12,2	10,5	7,4	135,9	173,7	8,8	7,4	712,8	2 552,7	7 340,6
P.M.	19,24	6,30	12,19	7,53	12,38	8,13	17,80	19,60	16,38	11,75	21,78	18,80	21,65	11,99	20,93	17,27	21,93	18,04	15,01	9,39	10,88
Non vendu																					
Comparatif Campagne 2015/2014																					
	LE GUILVINEC		SAINT GUENOLE		LOCTUDY		LORIENT		LA TURBALLE		LE CROISIC		LA ROCHELLE		OLERON		ST JEAN DE LUZ		TOUTES CRIEES		
	T10	T20	T10	T20	T10	T20	T10	T20	T10	T20	T10	T20	T10	T20	T10	T20	T10	T20	T10	T20	Autres
Volume	-12	-32	-11	-43	-3	-35	86	x 5	NS	-95	-4	x 7	85	x 9	87	83	-16	-31	9	9	78
Valeur	-11	-7	-5	-35	5	-29	99	x 4	NS	-93	-8	x 6	82	x 8	76	64	-20	-39	18	41	59
P.M.	1	37	7	13	9	9	7	-20	NS	23	-4	-15	-2	-15	-6	-10	-4	-11	8	30	-10
Non vendu																					

Source : FranceAgriMer / RIC

Données des quatre semaines précédentes // Campagne actuelle - Campagne précédente



Source : FranceAgriMer / RIC



Source : FranceAgriMer / RIC