

> Les indicateurs économiques suivis par FranceAgriMer

## CÉRÉALES BIOLOGIQUES

Décembre - Campagne 2015/16

### Données économiques sur la filière des céréales biologiques Situation mensuelle au 1<sup>er</sup> novembre

Collecte en t	12/13		13/14		14/15 <sup>(*)</sup>		15/16 <sup>(**)</sup>		Évol 15/16-14/15	
	Bio	dont C2 <sup>(***)</sup>	Bio	dont C2 <sup>(***)</sup>	Bio	dont C2 <sup>(***)</sup>	Bio	dont C2 <sup>(***)</sup>	Bio	dont C2 <sup>(***)</sup>
<b>Blé tendre</b>										
Campagne	96 777	14 300	91 757	6 263	81 430	4 316				
<b>Au 1er novembre</b>	<b>65 759</b>	<b>10 627</b>	<b>63 697</b>	<b>5 047</b>	<b>55 714</b>	<b>3 106</b>	<b>68 616</b>	<b>3 859</b>	<b>23%</b>	<b>24%</b>
<b>Mais</b>										
Campagne	55 936	5 596	44 812	2 770	73 008	4 005				
<b>Au 1er novembre</b>	<b>19 143</b>	<b>1 845</b>	<b>8 662</b>	<b>561</b>	<b>21 733</b>	<b>483</b>	<b>24 155</b>	<b>2 450</b>	<b>11%</b>	<b>407%</b>
<b>Triticale</b>										
Campagne	43 604	16 538	23 456	5 669	24 732	3 211				
<b>Au 1er novembre</b>	<b>33 685</b>	<b>12 612</b>	<b>18 969</b>	<b>4 687</b>	<b>20 164</b>	<b>2 798</b>	<b>33 219</b>	<b>5 877</b>	<b>65%</b>	<b>110%</b>
<b>Orges</b>										
Campagne	19 283	4 891	16 541	2 638	19 668	2 465				
<b>Au 1er novembre</b>	<b>13 945</b>	<b>3 611</b>	<b>12 739</b>	<b>2 327</b>	<b>14 443</b>	<b>2 136</b>	<b>18 497</b>	<b>2 198</b>	<b>28%</b>	<b>3%</b>
<b>Toutes céréales</b>										
Campagne	243 564	42 223	206 794	17 873	231 272	14 573				
<b>Au 1er novembre</b>	<b>152 332</b>	<b>29 489</b>	<b>124 680</b>	<b>13 009</b>	<b>136 448</b>	<b>9 030</b>	<b>173 936</b>	<b>15 234</b>	<b>27%</b>	<b>69%</b>

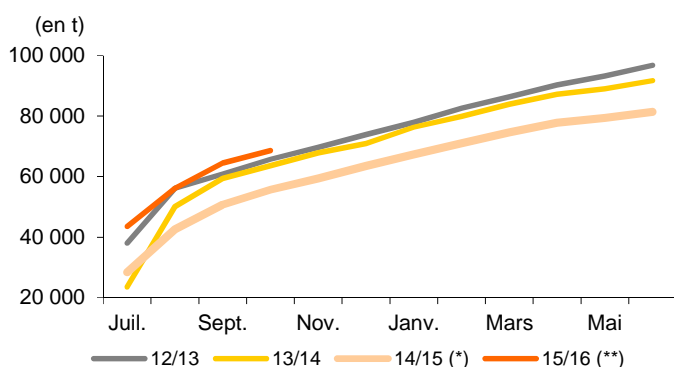
Source : FranceAgriMer

(\*) Chiffres semi-définitifs

(\*\*) Chiffres provisoires

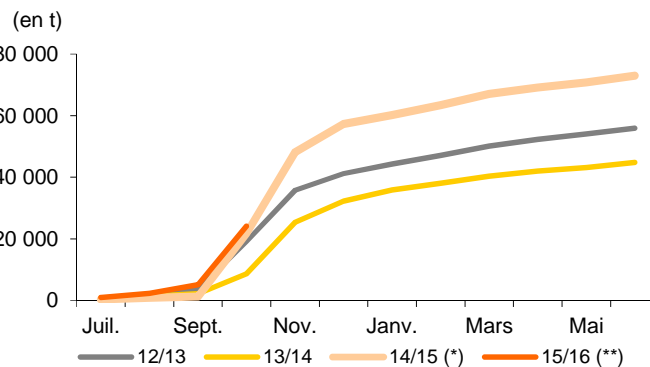
(\*\*\*) Grains issus de la 2ème année de conversion

#### Collecte cumulée - Blé tendre bio



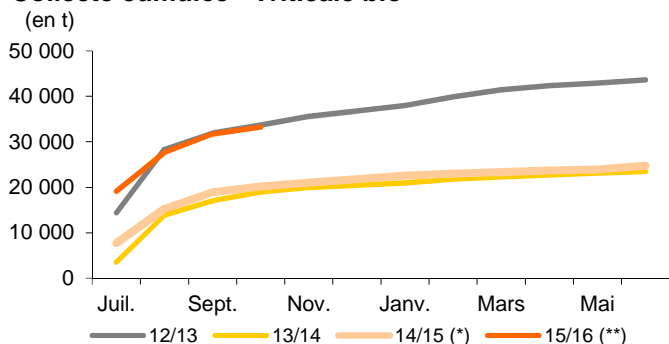
Source : FranceAgriMer

#### Collecte cumulée - Mais bio



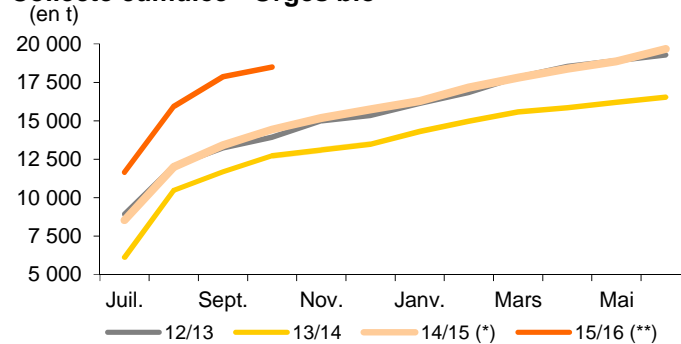
Source : FranceAgriMer

#### Collecte cumulée - Triticale bio



Source : FranceAgriMer

#### Collecte cumulée - Orges bio



Source : FranceAgriMer

### Utilisations - Meunerie

en t	12/13	13/14	14/15 (*)	15/16 (**)	Évol 15/16-14/15
<b>Blé tendre</b>	85 488	88 911	88 848		
<b>Au 1er novembre</b>	<b>27 125</b>	<b>28 363</b>	<b>28 963</b>	<b>31 526</b>	<b>9%</b>
<b>Toutes céréales</b>	91 293	96 164	96 506		
<b>Au 1er novembre</b>	<b>28 845</b>	<b>30 311</b>	<b>31 374</b>	<b>34 069</b>	<b>9%</b>

Source : FranceAgriMer

(\*) Chiffres semi-définitifs

(\*\*) Chiffres provisoires

### Utilisations - Fabricants d'aliments du bétail

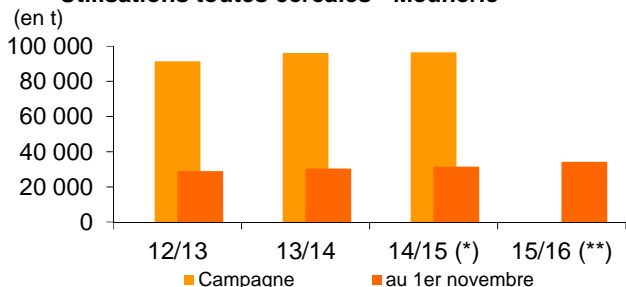
en t	12/13	13/14	14/15 (*)	15/16 (**)	Évol 15/16-14/15
<b>Blé tendre</b>	21 999	40 921	34 404		
<b>Au 1er novembre</b>	<b>7 033</b>	<b>12 844</b>	<b>11 922</b>	<b>9 049</b>	<b>-24%</b>
<b>Maïs</b>	53 763	58 538	71 871		
<b>Au 1er novembre</b>	<b>18 597</b>	<b>17 183</b>	<b>22 317</b>	<b>23 089</b>	<b>3%</b>
<b>Triticale</b>	33 247	20 922	21 632		
<b>Au 1er novembre</b>	<b>8 548</b>	<b>9 427</b>	<b>8 150</b>	<b>9 863</b>	<b>21%</b>
<b>Orges</b>	11 105	15 840	16 243		
<b>Au 1er novembre</b>	<b>4 061</b>	<b>4 082</b>	<b>5 384</b>	<b>5 124</b>	<b>-5%</b>
<b>Toutes céréales</b>	125 363	141 184	151 274		
<b>Au 1er novembre</b>	<b>39 721</b>	<b>44 894</b>	<b>49 220</b>	<b>50 017</b>	<b>2%</b>

Source : FranceAgriMer

(\*) Chiffres semi-définitifs

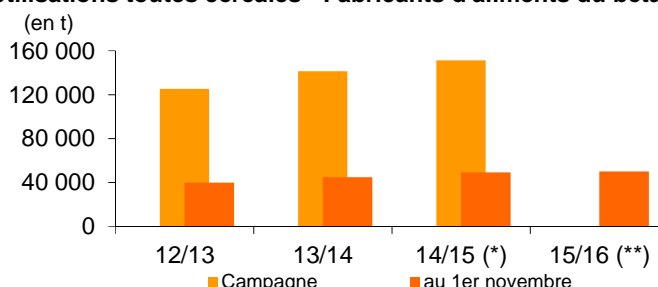
(\*\*) Chiffres provisoires

### Utilisations toutes céréales - Meunerie



Source : FranceAgriMer

### Utilisations toutes céréales - Fabricants d'aliments du bétail



Source : FranceAgriMer

### Stocks (collecteurs, meuniers et fabricants d'aliments du bétail)

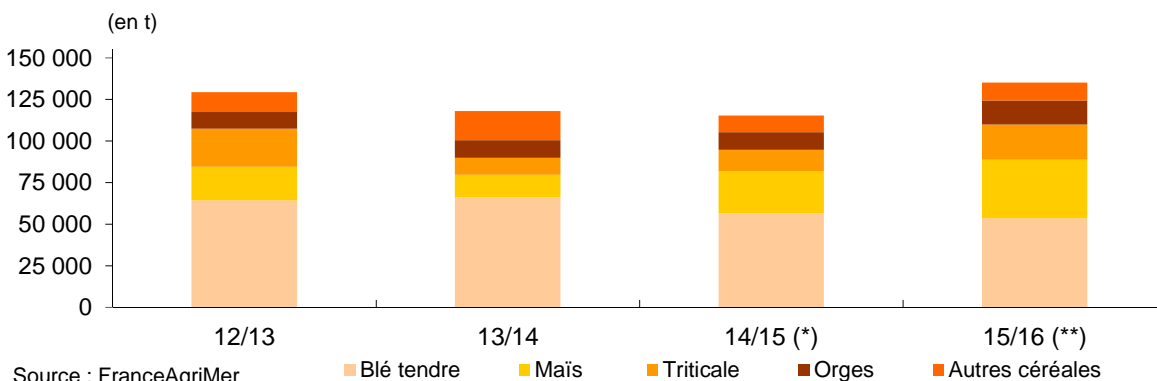
en t	Blé tendre	Maïs	Triticale	Orges	Toutes céréales
<b>12/13</b>					
Fin de campagne	25 448	15 825	3 730	2 302	58 355
<b>Septembre</b>	<b>64 171</b>	<b>20 252</b>	<b>23 003</b>	<b>9 990</b>	<b>129 211</b>
<b>13/14</b>					
Fin de campagne	15 066	22 315	2 180	3 001	61 531
<b>Septembre</b>	<b>66 055</b>	<b>13 581</b>	<b>10 241</b>	<b>10 589</b>	<b>117 987</b>
<b>14/15 (*)</b>					
Fin de campagne	18 322	34 969	2 664	3 001	71 169
<b>Septembre</b>	<b>56 339</b>	<b>25 466</b>	<b>12 905</b>	<b>10 589</b>	<b>115 276</b>
<b>15/16 (**)</b>					
<b>Septembre</b>	<b>53 473</b>	<b>35 315</b>	<b>21 122</b>	<b>14 370</b>	<b>135 023</b>

Source : FranceAgriMer

(\*) Chiffres semi-définitifs

(\*\*) Chiffres provisoires

### Stocks au 30 octobre



Source : FranceAgriMer