

Semaine 41 (10 octobre au 16 octobre 2011)

Abréviations utilisées : Sn = semaine n de l'année civile considérée. Sn/Sn-1= variation hebdomadaire.

Les variations hebdomadaires ou annuelles sont exprimées en %.

Les prix sont exprimés en € hors taxes, sauf spécification contraire (TTC au stade détail).

Bovins

Gros Bovins entrée abattoir (€/kg)

Cotation nationale (10/10 régions)	S41	S41/S40	S41 2011 / S412010	S41 / Moy 5 ans
Carcasse de vache "P3"	2,82	1,4%	14,2%	15%
Carcasse de vache "O3"	3,10	1,0%	12,3%	13%
Carcasse de vache "R3"	3,50	0,9%	8,4%	7%
Carcasse de jeune bovin "R3"	3,72	1,9%	16,6%	19%
Carcasse de génisse "R3"	3,56	0,6%	7,6%	6%
Carcasse de bœuf "R3"	3,46	1,2%	9,5%	9%

Prix moyen européen	S41	S41/S40	S41 2011 / S41 2010
Union européenne	3,28	0,4%	16,7%
Allemagne	3,27	0,5%	21,6%
Belgique	2,85	-0,2%	15,2%
Italie	3,74	0,1%	11,0%
Grèce	3,73	0,0%	-0,8%
Espagne	3,37	0,6%	13,8%
Portugal	3,09	-0,2%	2,8%
Royaume-Uni	3,56	-0,7%	27,5%
Irlande	3,27	0,4%	20,8%

Source : Europa

Gros Bovins maigres (€/kg Vif)

Cotation nationale (5 régions)	S41	S41/S40	S41 2011 / S412010	S41 / Moy 5 ans
Race Charolaise mâle "U" 350 kg	2,50	0,4%	6,8%	29%
Race Limousine mâle "U" 300 kg	2,70	0,7%	5,1%	3%

Prix moyen européen	S41	S41/S40	S41 2011 / S41 2010
Union européenne	2,33	1,4%	12,8%
Espagne	1,97	0,0%	3,3%
Italie	2,78	0,0%	11,5%

Source : Europa

Veau de 8 Jours (€/tête)

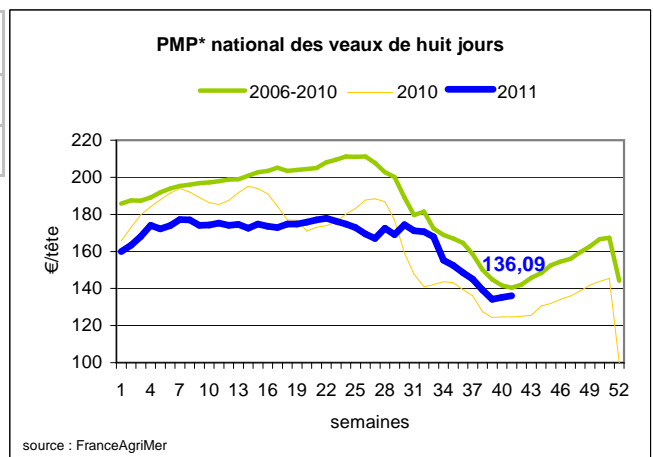
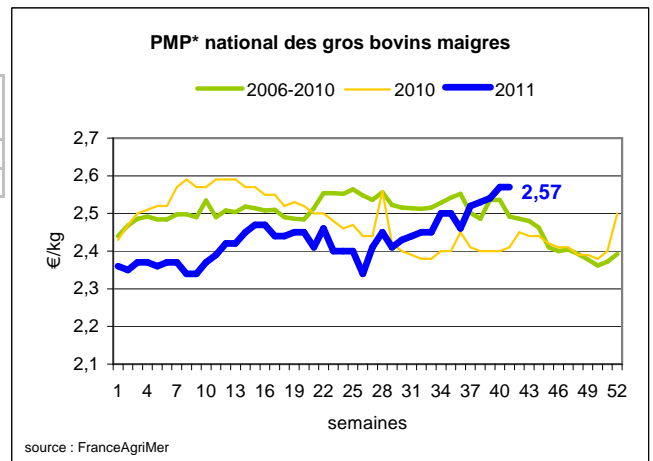
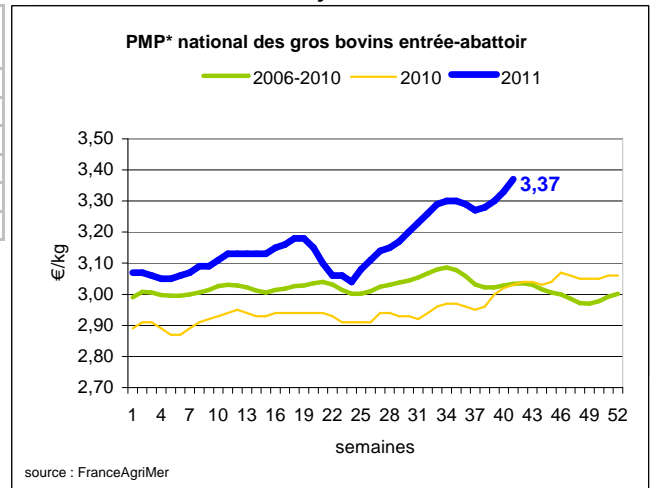
Cotation nationale (9 marchés)	S41	S41/S40	S41 2011 / S412010	S41 / Moy 5 ans
Veau d'élevage - tous croisements - mâle - bon et lourd	323,33	0,6%	5,3%	2%
Veau d'engraissement - race laitière - mâle - 45 à 50 kg	78,28	0,5%	1,6%	-12%

Prix moyen européen	S41	S41/S40	S41 2011 / S41 2010
Union européenne	207,35	-0,6%	16,1%
Allemagne	341,31	-2,1%	11,5%
Pays-Bas	137,75	-1,4%	7,4%
Italie	161,63	0,8%	-3,0%
Espagne	192,46	-2,2%	5,6%
Royaume-Uni	117,38	-5,2%	49,3%
Irlande	304,00	8,2%	92,4%

Source : Europa

Sources : FranceAgriMer, Service Bases d'information économique, Réseau des nouvelles des marchés (DRAAF) sauf mention contraire.

* PMP : Prix Moyen Pondéré.



Veau de Boucherie (€/kg)

Cotation nationale (5 régions)	S41	S41/S40	S41 2011 / S412010	S41 / Moy 5 ans
Carcasse de veau élevé au pis "U" rose clair	7,72	2,9%	4,9%	5%
Carcasse de veau non élevé au pis "U" rose clair	7,26	1,5%	4,0%	3%
Carcasse de veau non élevé au pis "O"- rose clair	6,01	2,4%	9,1%	10%

Prix moyen européen	S41	S41/S40	S41 2011 / S41 2010
Union européenne	5,57	1,1%	8,0%
Belgique	6,29	-0,2%	2,7%
Pays-Bas	4,93	1,0%	9,4%
Italie	4,99	-1,6%	8,95%

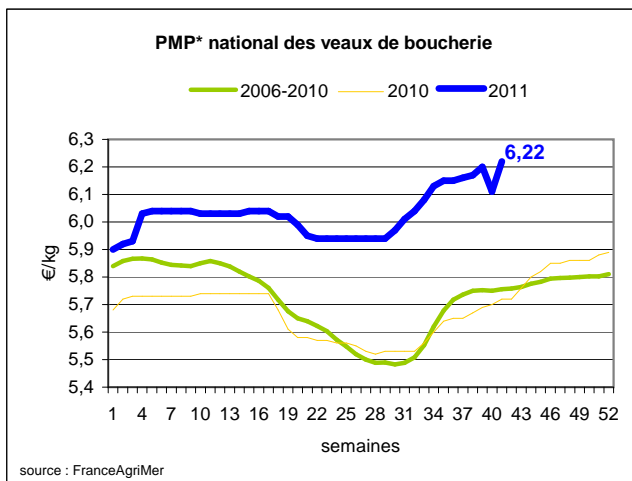
Source : Europa

Viande bovine détail GMS (€/kg)

	S41	S40	S41/S40
Bœuf entrecôte - Type mixte Barquette 1-2 (le kg)	19,56	19,29	1,4%
Steak haché 15% mat. grasse (le kg)	8,89	8,77	1,4%
Escalope dans la noix (le kg)	20,51	20,81	-1,4%

Commentaire conjoncture bovins : l'ascension des gros bovins

Le cours moyen des carcasses de gros bovins s'est valorisé de manière significative en gagnant 0,04 €/kg. Toutes les catégories d'animaux s'inscrivent dans cette dynamique qui est soutenue sans faiblesse par les jeunes bovins (JB) depuis près de cinq mois. Ainsi, le cours du JB R est supérieur de près de 0,50 €/kg à celui constaté en 2008. La hausse saisonnière des prix pour cette catégorie n'est pas le seul facteur orientant cette tendance, les apports alimentant le marché intérieur sont plus réduits que de saison car une partie importante de ce cheptel se destine à l'exportation (Turquie). Pour compenser ce manque, les effectifs abattus des vaches, notamment les catégories laitières, ont augmenté de 4,5 % en deux semaines, sans toutefois entraver, à cette heure et avant les congés de la Toussaint, la marche en avant de leur cours (vache O : +0,03 €/kg). En corollaire, la tendance haussière perdue dans les dernières transactions observées sur les marchés du vif.



Ovins

Agneau de Boucherie entrée abattoir (€/kg)

Cotation nationale pondérée (4 régions)	S41	S41/S40	S41 2011 / S412010	S41 / Moy 5 ans
Carcasse d'agneau "R" - couvert 16 à 19 kg	6,35	1,0%	7,4%	11%
carcasse d'agneau "R" - ciré 16 à 19 kg	6,46	0,9%	7,5%	10%
carcasse d'agneau "O" - couvert 16 à 19 kg	5,70	1,1%	8,8%	13%

Prix moyen européen	S41	S41/S40	S41 2011 / S41 2010
Union européenne :	4,58	0,7%	11,2%
Espagne	6,66	0,4%	17,7%
Royaume-Uni	4,35	1,0%	9,7%
Irlande	4,15	0,8%	6,8%

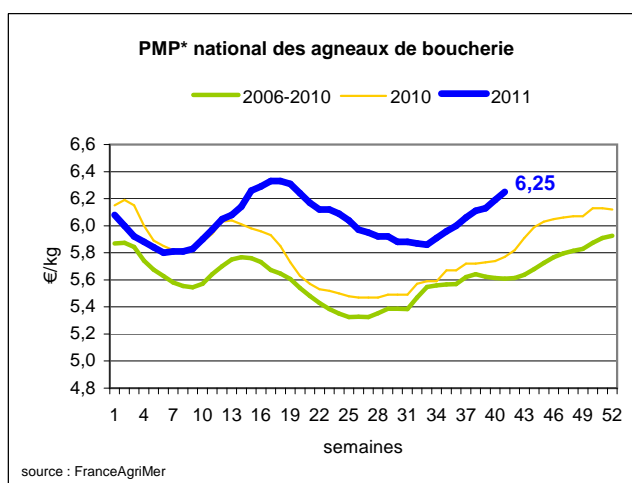
Source : Europa

Agneau détail GMS (€/kg)

	S41	S40	S41/S40
Côte d'agneau (le kg)	18,25	18,36	-0,6%
Gigot d'agneau raccourci (le kg)	16,97	16,33	3,9%

Commentaire conjoncture ovins : Brebis : +0,27 €/kg en deux mois

Si la tendance haussière des prix des agneaux est saisonnière, le niveau élevé des prix est plus atypique, le cours moyen est supérieur de près de 0,50 €/kg par rapport à celui de l'an dernier. L'offre très réduite maintient ce haut niveau de cours. Le marché de la brebis est soutenu par une bonne demande : 2,22 €/kg (+0,03 €/kg).



* PMP : Prix Moyen Pondéré.

Sources : FranceAgriMer, Service Bases d'information économique, Réseau des nouvelles des marchés (DRAAF) sauf mention contraire.

Porcins

Porc France entrée abattoir (€/kg)

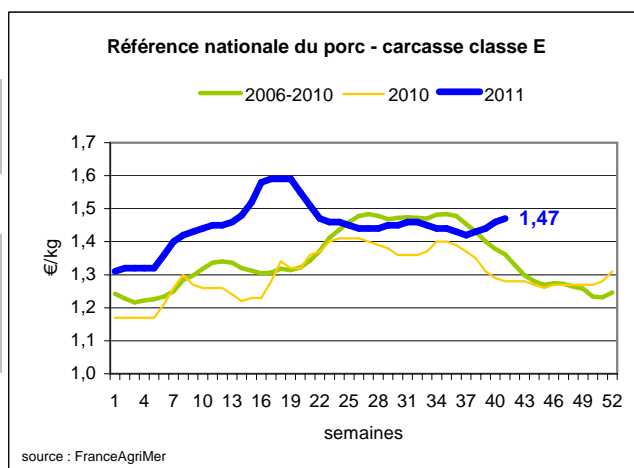
Cotation nationale (5 régions)	S41	S41/S40	S41 2011 / S412010	S41 / Moy 5 ans
Carcasse classe "E"	1,47	0,7%	14,8%	8%

Cotation Rungis "Découpe" (€/kg)

	S40	S40/S39	S40 2011 / S402010	S40 / Moy 5 ans
Longe avec travers et palette	2,96	2,0%	7,6%	8%
Poitrine sans hachage extra	2,27	-3,1%	5,1%	4%
Jambon sans mouille	2,05	-0,5%	4,1%	0%

Porc détail GMS (€/kg)

	S41	S40	S41/S40
Côte de porc (le kg)	6,72	6,67	0,7%
Rôti filet de porc (le kg)	7,50	7,81	-4,0%
Jambon blanc sans label	9,24	9,37	-1,4%



Commentaire conjoncture porcins : Hausse du marché national et à Plérin

Le marché était ferme en début de semaine, il s'est emballé pour clôturer sur une hausse de 0,05 €/kg. Cette progression est remarquable en cette période de l'année. La production est très à jour dans les enlèvements, les abattoirs tiennent à préserver leur niveau d'approvisionnement alors que la demande est supérieure au flux hebdomadaire en production du moment. La concurrence à l'achat s'intensifie. 394 000 porcs ont été abattus (- 1000) pour un poids moyen stable à 91,3 kg. Le prix régional se trouve maintenant en tête des prix des principaux bassins européens, car les orientations étrangères restent majoritairement stables. Le cours espagnole fléchit de 0,01 €/kg. La hausse a été partiellement répercutée sur les pièces de découpe, excepté le jambon car les acheteurs sont plus réticents.

Volailles

Cotation Rungis "Découpe" (€/kg)

	S41	S41/S40	S41 2011 / S412010	S41 / Moy 5 ans
Poulet PAC A	2,25	0,0%	9,8%	8%
Poulet PAC LABEL	3,80	0,0%	8,6%	11%
Dinde Filet	5,50	0,0%	10,0%	9%

Volailles détail GMS (€/kg)

	S41	S40	S41/S40
Poulet PAC standard	3,44	3,50	-1,7%
Poulet PAC LABEL	5,82	5,54	5,1%
Escalope de dinde	11,58	11,61	-0,3%

Cotation nationale Lapin vif (€/kg)

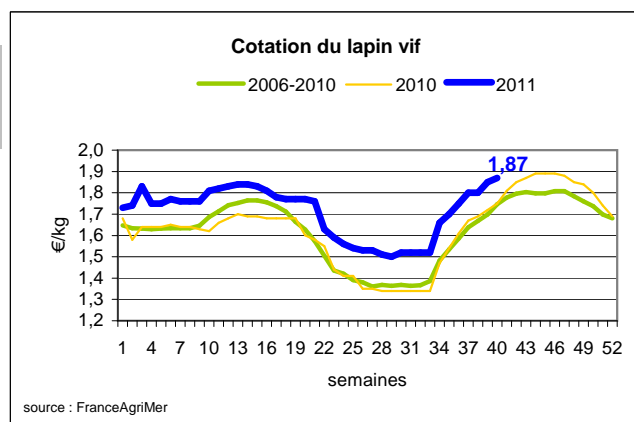
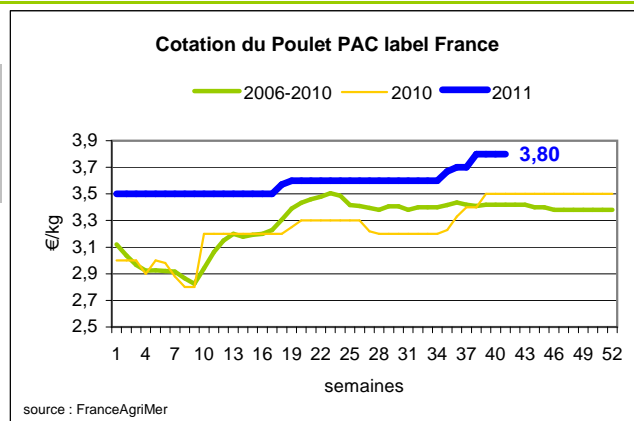
	S40	S40/S39	S40 2011 / S40 2010	S40 / Moy 5 ans
Lapin vif hors réforme départ élevage	1,87	1,1%	6,9%	7%

Cotation nationale Chevreau vif (€/kg)

	S41	S41/S40
Chevreau vif - 8 à 11 kg départ élevage	3,30	0,00%

Lapin détail GMS (€/kg)

	S41	S40	S41/S40
Lapin entier France (le kg)	8,07	7,69	4,9%
Lapin cuisse France (le kg)	15,09	14,81	1,9%



Commentaire conjoncture volailles :

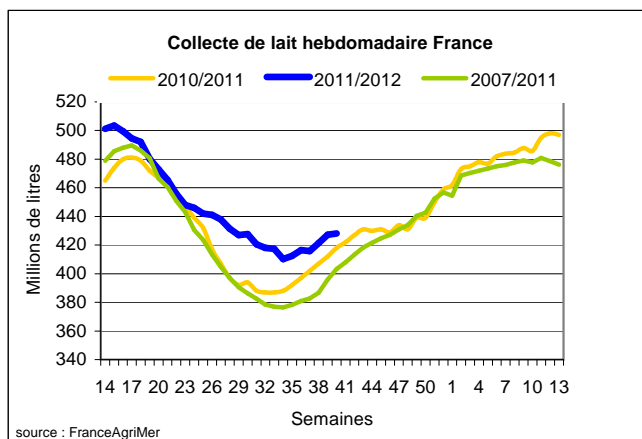
Peu de faits notables sur ces marchés.

Produits laitiers

LAIT - Collecte brute hebdomadaire France

Collecte nationale	S40/S39	S40 2011 / S40 2010	S40 /Moy 5 ans
Total France	0,3%	2,4%	6,2%

Source : FranceAgriMer



LAIT - Collecte brute mensuelle Union européenne

Collecte dans les principaux Etats membres	Août 2011		Cumul campagne 2011/2012	
	Volume*	Evol N-1	Volume*	Evol N-1
Allemagne	2 476	1,6%	12 673	2,3%
France	1 946	9,8%	10 309	5,2%
Royaume-Uni	1 137	-0,4%	6 062	1,4%
Pays-Bas	955	-1,7%	4 958	0,1%
Pologne	829	2,1%	4 083	1,3%

* En milliers de tonnes

Source : Eurostat

BEURRE vrac - Prix des facturations Standard 82 % MG conditionnement par 25 kg

Prix des facturations (€/tonne)	S41	S41/S40	S41 2011 / S41 2010	S41/ Moy 5 ans
France	3 973	-1,6%	-	-

Sources : FranceAgriMer d'après enquête "FranceAgriMer/ATLA"

Les prix indiqués résultent d'une enquête auprès des fabricants sur la base des facturations (règlement CE n° 479/2010) et ne peuvent être comparés aux prix précédents établis sur une autre base. Une courbe sur cette nouvelle base devrait être publiée prochainement.

Prix européens (€/tonne)	S41	S41/S40	S41 2011 / S41 2010
Allemagne Kempten	3 950	-1,2%	3,9%
Pays-Bas	3 940	-1,5%	4,5%

Sources : ZMB et Productschap Zuivel

Commentaire collecte de lait : Baisse du prix du beurre vrac : -66 €/T

La collecte de lait de la semaine 40/2011 montre une évolution positive par rapport à la collecte moyenne des cinq dernières années (+ 6,2%).

Les prix des facturations de beurre cube standard (82% MG, 25 kg) de la semaine 41/2011, montrent une baisse de 66€/tonne, par rapport à la semaine précédente. Le marché reste attentiste.

POUDRE 26 % - Prix des facturations

Prix des facturations (€/tonne)	S41	S41/S40	S41 2011 / S41 2010	S41/ Moy 5 ans
France	3 027	-3,5%	-	-

Sources : FranceAgriMer d'après enquête "FranceAgriMer/ATLA"

Les prix indiqués résultent d'une enquête auprès des fabricants sur la base des facturations (règlement CE n° 479/2010) et ne peuvent être comparés aux prix précédents établis sur une autre base. Une courbe sur cette nouvelle base devrait être publiée prochainement.

Prix européens (€/tonne)	S41	S41/S40	S41 2011 / S41 2010
Allemagne	2 975	=	8,7%
Pays-Bas	2 880	=	7,4%

Sources : ZMB et Productschap Zuivel

POUDRE 0 % Consommation Humaine - Prix des facturations

Prix des facturations (€/tonne)	S41	S41/S40	S41 2011 / S41 2010	S41/ Moy 5 ans
France	2 375	2,10%	-	-

Sources : FranceAgriMer d'après enquête "FranceAgriMer/ATLA"

Les prix indiqués résultent d'une enquête auprès des fabricants sur la base des facturations (règlement CE n° 479/2010) et ne peuvent être comparés aux prix précédents établis sur une autre base. Une courbe sur cette nouvelle base devrait être publiée prochainement.

Prix européens (€/tonne)	S41	S41/S40	S41 2011 / S41 2010
Allemagne	2 375	1,0%	9,2%
Pays-Bas	2 300	=	5,5%

Source : ZMB et Productschap Zuivel

Publication de FranceAgrimer

Direction de la publication : Fabien BOVA - Direction Marchés, Etudes et Prospective - Service Bases d'information économique

Rédaction et traitement des données : Emmanuel de MONTJOYE (Viandes) et Bertrand NATUREL (Produits laitiers)

© FranceAgriMer : 12 rue Henri Rol-Tanguy - TSA 20002 - 93 555 Montreuil-sous-Bois cedex - Tel : 01.73.30.30.00 - Fax : 01.73.30.30.30