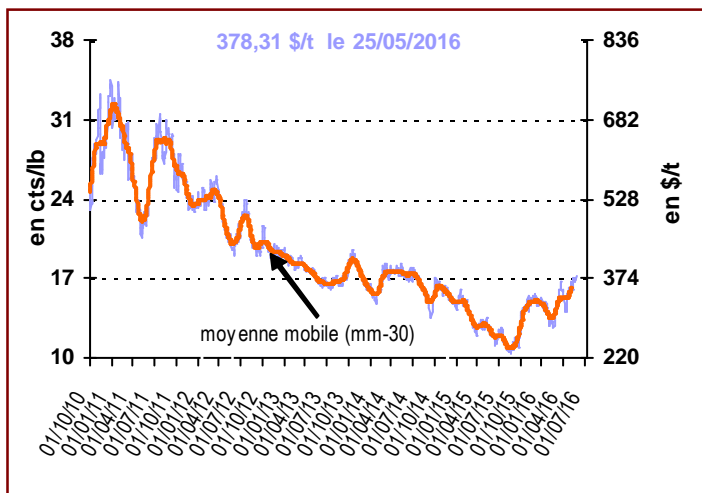
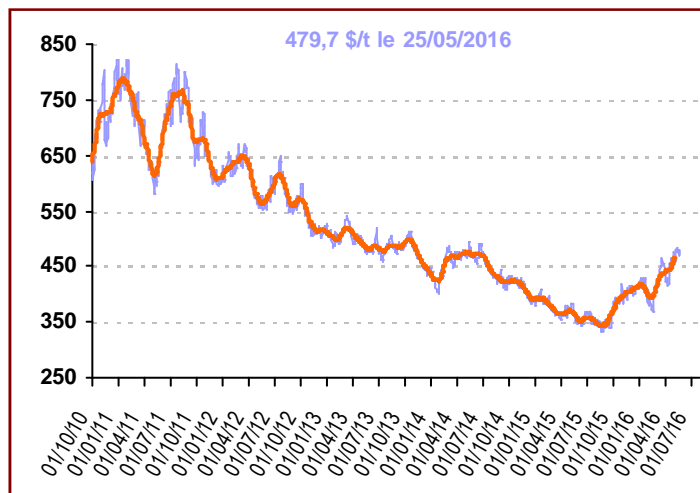


## Marché mondial

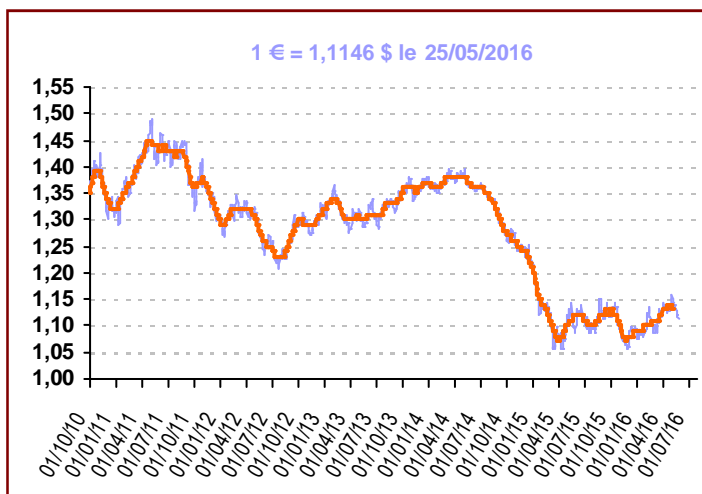
Cours du sucre brut (NY n°11)



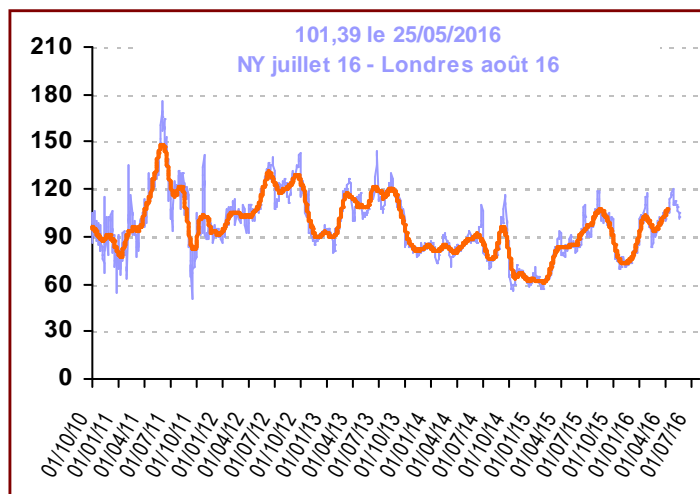
Cours du sucre blanc (Londres n°5) 1<sup>er</sup> Terme (\$/t)



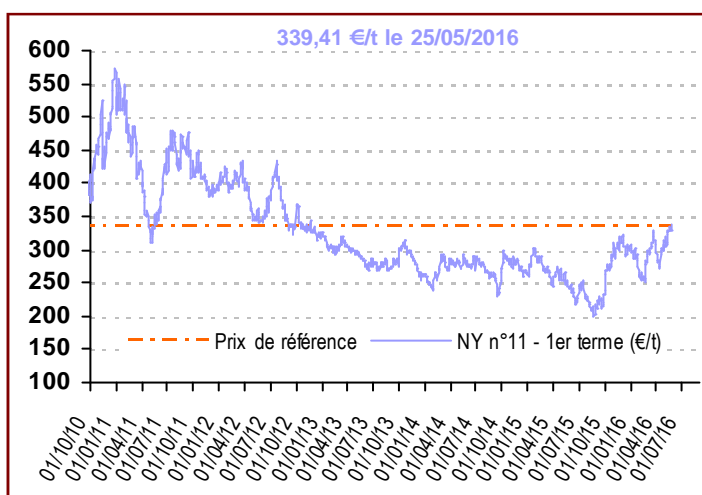
Taux de change (€/€)



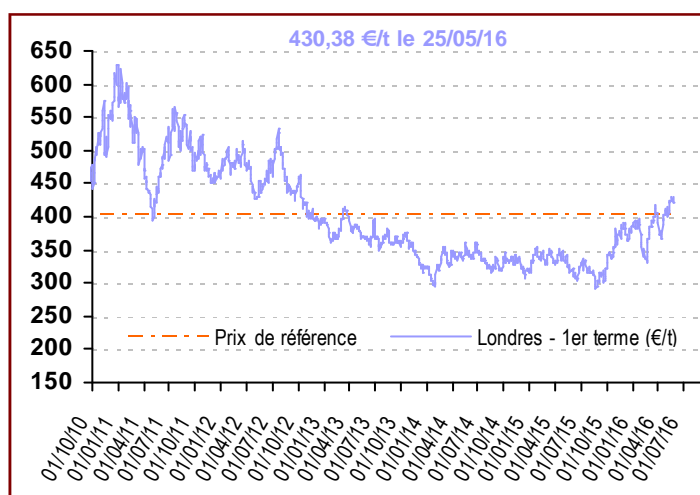
Prime de blanc (\$/t)



Cours du sucre brut (NY n°11) en €/t

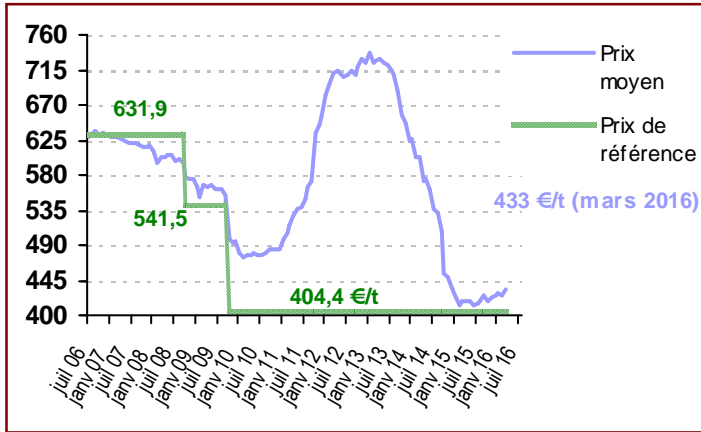


Cours du sucre blanc (Londres n°5) en €/t

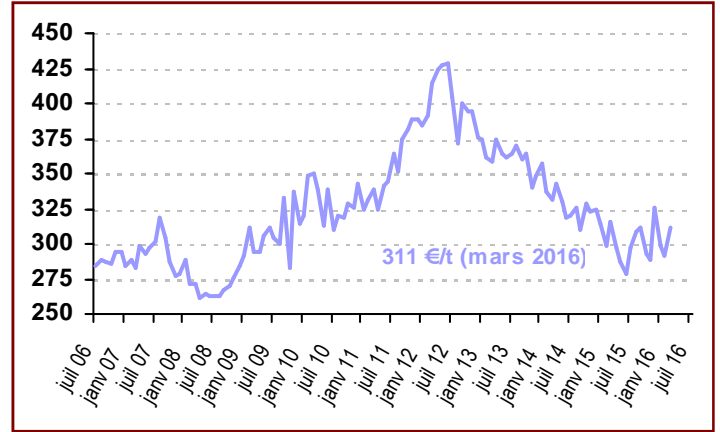


## Observatoire des Prix du sucre dans l'UE (€/t)

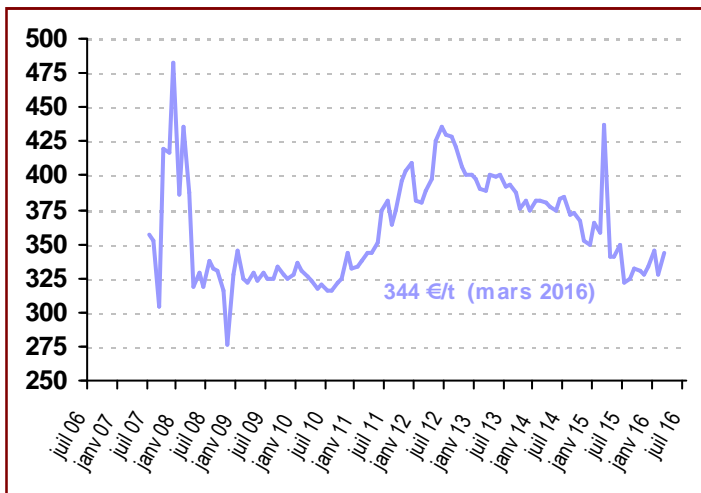
### Prix du sucre du quota (€/t) dans l'UE



### Prix de vente du sucre hors quota (€/t) dans l'UE



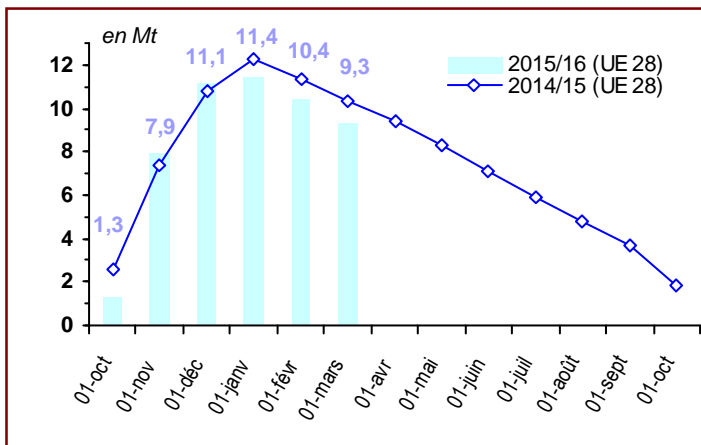
### Prix d'achat du sucre industriel (€/t) dans l'UE



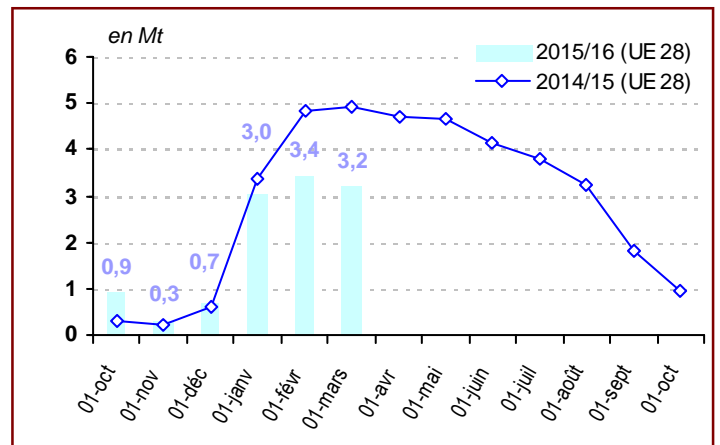
	Prix de vente du Quota	Prix de vente HQ	Prix d'achat Sucre Industriel
avr.-15	417,0	297,0	341,0
mai-15	419,0	287,0	341,0
juin-15	414,0	279,0	349,0
juil.-15	415,0	297,0	322,0
août-15	419,0	308,0	325,0
sept.-15	425,0	311,0	332,0
oct.-15	417,0	293,0	330,0
nov.-15	423,0	289,0	327,0
déc.-15	427,0	326,0	334,0
janv.-16	429,0	299,0	345,0
févr.-16	427,0	292,0	328,0
mars-16	433,0	311,0	344,0

## Stocks

### Stocks de sucre du quota (hors intervention)



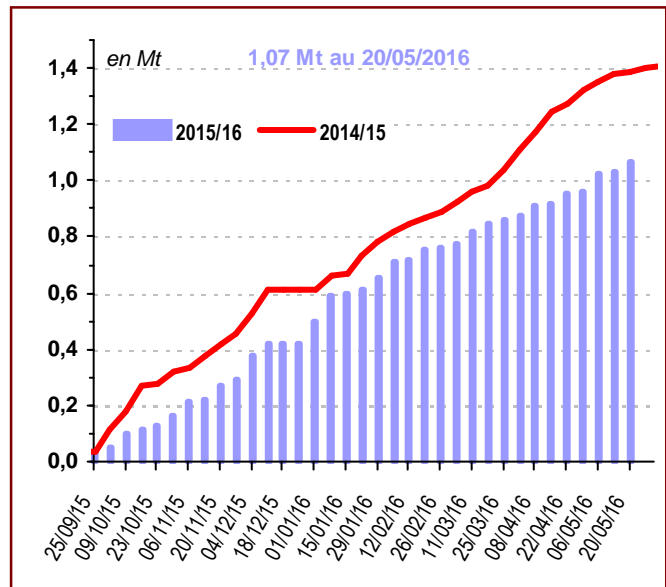
### Stocks de sucre hors-quota



## Importations Sucre ACP et PMA

en tonnes de sucre blanc	Certificats délivrés au 20/05/2016
<b>PMA non ACP</b>	<b>31 854,0</b>
<b>PMA – ACP</b>	<b>292 785,0</b>
<b>ACP – non PMA</b>	<b>740 792,0</b>
<i>Afrique centrale</i>	-
<i>Afrique Occidentale</i>	-
<i>SADC</i>	71659,0
<i>EAC</i>	-
<i>ESA</i>	337 231,0
<i>Pacifique</i>	126 000,0
<i>Cariforum</i>	205 902,0
<b>Total ACP</b>	<b>1 033 577,0</b>
<b>Total ACP+PMA non ACP</b>	<b>1 065 431,0</b>

## Délivrances de certificats ACP & PMA : Oct 15 - Sept 16



## Certificats délivrés (mai 2016)

en tonnes	Contingents (tel quel)	2015/16 (équivalent blanc)
<b>CXL</b>	<b>676 925</b>	<b>520 461</b>
<i>Australie</i>	9 925	9 676,9
<i>Brésil</i>	334 054	186 162,1
<i>Cuba</i>	68 969	67 244,8
<i>Erga Omnes</i>	253 977	247 627,5
<i>India</i>	10 000	9 750,0
<b>Balkans</b>	<b>201 167</b>	<b>151 317,5</b>
<i>Albanie</i>	1 000	-
<i>Bosnie Herzégovine</i>	12 000	9 024,0
<i>Serbie ou Kosovo</i>	181 167	142 293,5
<i>FYROM (Macédoine)</i>	7 000	-
<b>Sucre Industriel</b>	<b>400 000</b>	<b>27 234,0</b>

en tonnes	Contingents (tel quel)	2016 (au 16/05/2016)
<b>Moldavie (année civile 2016)</b>	<b>37 400</b>	<b>16 834,5</b>
<b>Ukraine sucre (année 2016)</b>	<b>20 070</b>	<b>20 070,0</b>
<b>Ukraine glucose (année 2016)</b>	<b>10 000</b>	<b>1 400,1</b>
<b>Total</b>	<b>268 140</b>	<b>49 244,1</b>
<i>Pérou</i>	23 980	518,3
<i>Colombie</i>	67 580	11 903,9
<i>Amérique centrale</i>	163 500	36 821,8
<i>Panama</i>	13 080	-

## Actualité Règlementaire

- Aucun règlement voté