

> Les indicateurs économiques suivis par FranceAgriMer

PRIX PAYÉS AUX PRODUCTEURS

N° 5 – Août 2016

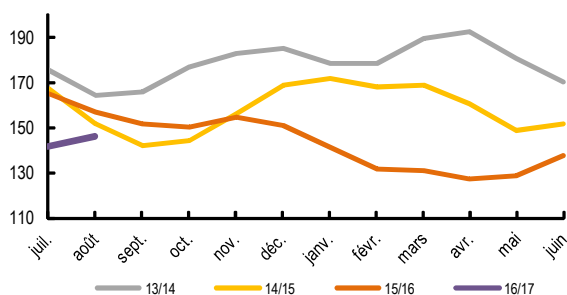
Céréales – Enquête prix payés aux producteurs au 15 août 2016

En €/t	Août 2012	Août 2013	Août 2014	Août 2015	Juillet 2016	Août 2016	Écart annuel	Écart mensuel
Blé tendre								
Prix ferme	234	164	152	157	NR	146	-11	-
Prix d'acompte	176	138	118	134	122	114	-20	-8
Blé dur								
Prix ferme	288	235	275	310	161	NR	-	-
Prix d'acompte	175	177	224	197	179	164	-33	-15
Orge mouture								
Prix ferme	208	151	126	140	115	119	-21	4
Prix d'acompte	168	128	109	123	114	101	-22	-13
Orges brassicoles hiver								
Prix ferme	208	160	137	146	128	151	5	23
Prix d'acompte	163	139	116	126	133	113	-13	-20
Orges brassicoles printemps								
Prix ferme	215	174	167	180	159	177	-3	18
Prix d'acompte	165	147	119	140	155	139	-1	-16
Maïs								
Prix ferme	233	148	140	155	142	140	-15	-2
Prix d'acompte	213	205	129	114	127	127	13	0
Avoine								
Prix ferme	229	137	117	135	156	153	18	-3
Prix d'acompte	177	118	99	112	108	117	5	9
Triticale								
Prix ferme	204	152	129	135	118	124	-11	6
Prix d'acompte	170	125	115	127	117	101	-26	-16

Source : FranceAgriMer / Enquête prix producteurs

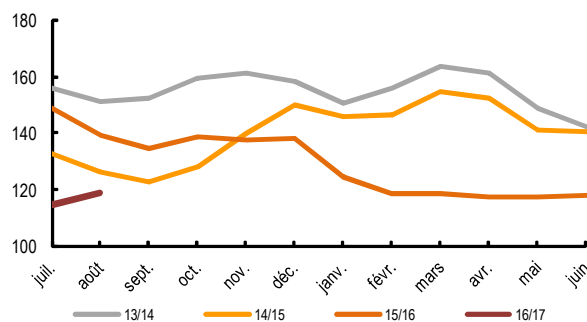
Prix d'acompte : n'incluent pas les majorations de fin de campagne
NR = non représentatif

Blé tendre : évolution des prix fermes en €/t



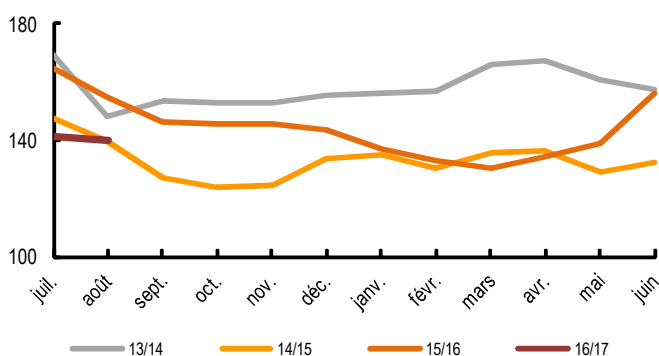
Source : FranceAgriMer / Enquête prix producteurs

Orges mouture : évolution des prix fermes en €/t



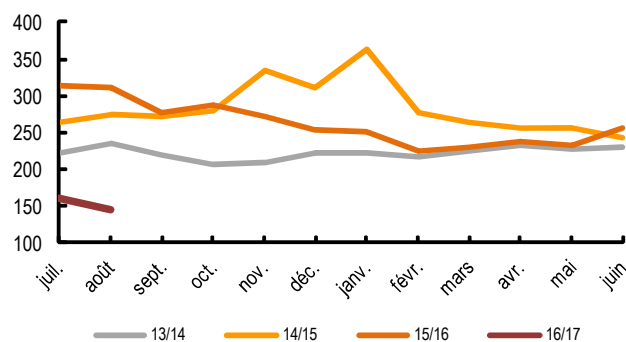
Source : FranceAgriMer / Enquête prix producteurs

Maïs : évolution des prix fermes en €/t



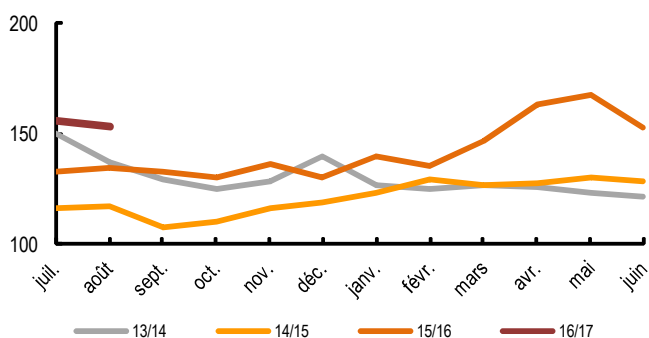
Source : FranceAgriMer / Enquête prix producteurs

Blé dur : évolution des prix fermes en €/t



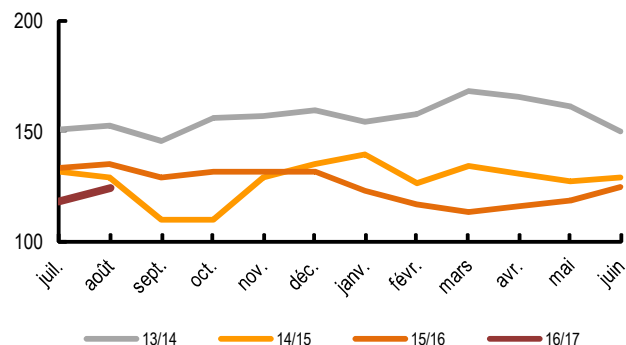
Source : FranceAgriMer / Enquête prix producteurs

Avoine : évolution des prix fermes en €/t



Source : FranceAgriMer / Enquête prix producteurs

Triticale : évolution des prix fermes en €/t



Source : FranceAgriMer / Enquête prix producteurs

Avertissement

Les graphiques donnant les prix interrégionaux pour le blé tendre et l'orge ne sont pas publiés pour le mois d'août 2016, pour respecter le secret statistique dans certains bassins de production.

Méthodologie

Le calcul des prix fermes résulte d'une moyenne pondérée des prix relevés chez les organismes stockeurs par les volumes collectés dans cette modalité, à partir du prix pratiqué au 15 du mois. Le calcul des prix d'acompte résulte également d'une moyenne pondérée établie par cette même méthode. Les moyennes mensuelles des prix d'acompte n'incluent pas les majorations de fin de campagne (seulement les réévaluations intermédiaires) et sont par construction inférieures aux prix moyens touchés par l'agriculteur.