

Abréviations utilisées : sn = semaine n de l'année civile considérée et sn/sn-1 = variation hebdomadaire.

Les variations hebdomadaires ou annuelles sont exprimées en %.

Les prix sont exprimés en € hors taxes, sauf spécification contraire (TTC au stade détail).

Bovins

Gros Bovins entrée abattoir (€/kg)

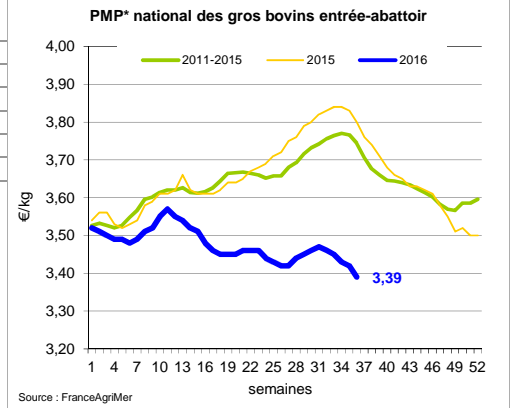
Cotation nationale (4 bassins)	s36	s36/s35	s36 2016/s36 2015	s36/moy 5 ans
Carcasse de vache "P3"	2,57	-1,2%	-18,9%	-19,1%
Carcasse de vache "O3"	3,00	-1,3%	-14,3%	-13,6%
Carcasse de vache "R3"	3,69	-0,3%	-10,0%	-8,7%
Carcasse de jeune bovin "R3"	3,55	0,0%	-5,8%	-5,5%
Carcasse de génisse "R3"	3,83	-0,5%	-8,6%	-6,9%
Carcasse de bœuf "R3"	3,52	0,3%	-13,5%	-10,5%

Prix moyen européen des vaches

	s36	s36/s35	s36 2016/s36 2015
Union européenne	2,69	-0,3%	-9,1%
France	3,03	-0,9%	-14,2%
Allemagne	2,68	-0,3%	-5,9%
Belgique	2,47	0,2%	-6,8%
Italie	2,16	-1,2%	-4,1%
Grèce	1,84	0,5%	-8,1%
Espagne	2,17	-1,3%	-5,1%
Portugal	2,05	0,0%	-3,8%
Royaume-Uni	2,85	0,8%	-9,3%
Irlande	2,94	0,1%	-9,3%

Source : Europa

* PMP : Prix Moyen Pondéré.



Gros Bovins maigres (€/kg Vif)

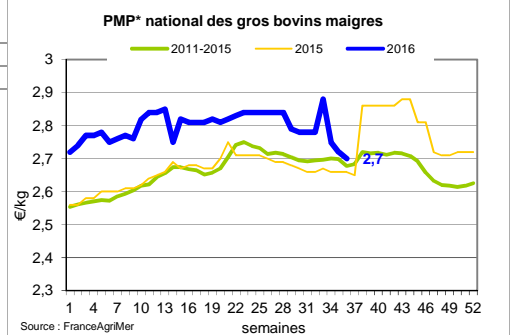
Cotation nationale (5 bassins)	s36	s36/s35	s36 2016/s36 2015	s36/moy 5 ans
Race Charolaise mâle "U" 350 kg	2,51	-1,6%	-3,5%	-4,3%
Race Limousine mâle "U" 300 kg	2,75	-0,4%	-5,2%	-3,4%

Prix moyen européen des bovins maigres 6-12 mois

	s36	s36/s35	s36 2016/s36 2015
Union européenne	2,32	2,1%	-3,5%
France	2,56	-0,4%	-4,1%
Espagne	2,28	0,0%	-2,3%
Italie	2,82	0,0%	-1,1%

Source : Europa

* PMP : Prix Moyen Pondéré.



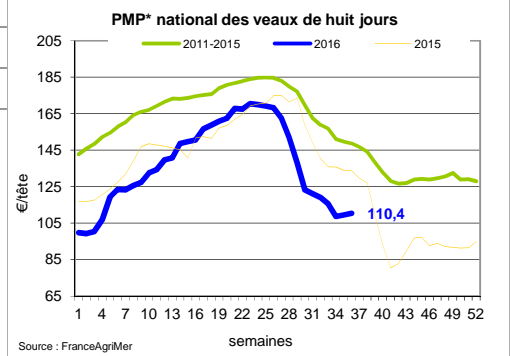
Veau de 8 Jours (€/tête)

Cotation nationale (9 marchés)	s36	s36/s35	s36 2016/s36 2015	s36/moy 5 ans
Veau de conformation standard - tous croisements - mâle - 50-60 kg	250,02	0,00	-0,21	-0,23
Veau de conformation standard - race laitière - mâle - 45 à 50 kg	83,97	0,00	-0,05	0,04

Prix moyen européen des veaux de type lait

	s36	s36/s35	s36 2016/s36 2015
Union européenne	92,00	1,1%	-5,3%
France	66,00	0,0%	-12,0%
Allemagne	88,01	2,7%	-8,7%
Pays-Bas	69,00	0,0%	-8,0%
Italie	128,04	-1,1%	0,0%
Espagne	98,75	2,6%	-2,5%
Royaume-Uni	48,35	3,0%	-30,9%
Irlande	175,86	0,5%	19,4%

Source : Europa



Sources : FranceAgriMer, Service Bases d'Information Economique, Réseau des Nouvelles des Marchés (DRAAF), sauf mention contraire.

Veau de Boucherie (€/kg)

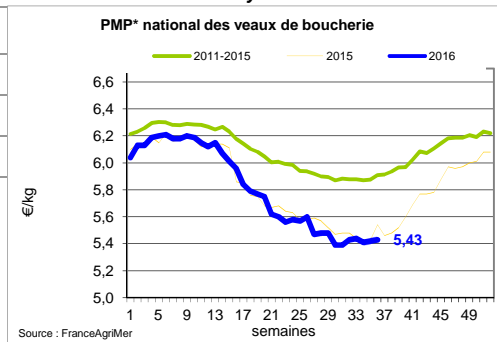
Cotation nationale (3 bassins)	s36	s36/s35	s36 2016/s36 2015	s36/moy 5 ans
Carcasse de veau élevé au pis "U" rose très clair	9,49	11,3%	ND	13,5%
Carcasse de veau non élevé au pis "U" rose très clair	7,26	-0,1%	-4,1%	-3,7%
Carcasse de veau non élevé au pis "O" rose très clair	5,60	1,6%	6,1%	-0,9%

Prix moyen européen

	s36	s36/s35	s36 2016/s36 2015
Union européenne	4,70	-1,7%	-5,9%
France	5,54	0,2%	-1,9%
Belgique	5,51	0,3%	-5,8%
Pays-Bas	4,13	0,0%	-8,4%
Italie	3,97	-11,2%	-11,0%

Source : Europa

* PMP : Prix Moyen Pondéré.



Viande bovine détail GMS (€/kg)

	s36	s36/s35	s36 2016/s36 2015
Bœuf entrecôte - Type viande			
Barquette 1-2 (le kg) *	21,33	-3,2%	-3,2%
Steak haché 15% mat. grasse (le kg)	10,14	1,0%	1,0%
Veau escalope dans la noix (le kg)	21,52	0,7%	0,7%

Bovins France : consommation soutenue par des promotions en grandes surfaces

A Rungis, la demande en viande bovine est timide mais les apports ajustés permettent de reconduire les prix. La deuxième partie du mois implique une baisse des achats de viande de la part des ménages français. Cependant, la baisse de la consommation est limitée par les promotions importantes dans les grandes surfaces. Les détaillants restent tout de même prudents dans leurs achats et limitent leurs commandes. Les besoins des abattoirs commencent également à s'amoinrir tandis que les disponibilités restent importantes : la baisse des prix entrée abattoir est donc conséquente. Cette semaine, le PMP des gros bovins entrée abattoir d'état d'engraissement 3 perd 3 cts/kg est atteint 3,39 €/kg. En vif, la situation est toujours la même : les réformes allaitantes de qualité trouvent facilement preneur et leur prix se maintiennent. En revanche, les prix s'effritent pour les vaches de qualité inférieure et âgées ou pour les réformes laitières. Dans un contexte d'offre très abondante, le tri est sévère. En jeunes bovins, l'offre reste limitée mais les cours sont difficilement reconduits, faute de demande. Les apports en brouards sont en recul, ce qui permet de raffermir les prix. La demande est soutenue pour les mâles vaccinés de bonne qualité dont les cours sont haussiers. Pour les femelles, la demande est correcte et les cours sont reconduits.

La consommation de veau est toujours en baisse et n'est pas encouragée par les promotions en grandes surfaces qui portent plus sur le bœuf, le porc et l'agneau. Les besoins des abattoirs s'ajustent à cette faible consommation. L'offre assez restreinte permet aux cours de se maintenir. Le PMP des veaux de boucherie non élevés au pis reste donc à 5,32 €/kg tandis que le PMP des veaux élevés au pis gagne 8 cts/kg et atteint 7,93 €/kg. Sur les marchés de petits veaux, les cours sont presque reconduits pour les animaux de qualité. Les cours des laitiers et des croisés bénéficient d'une offre plus limitée et d'une meilleure qualité : ils sont reconduits. En revanche, les prix continuent de baisser pour les veaux de moindre qualité.

Ovins

Agneau de Boucherie entrée abattoir (€/kg)

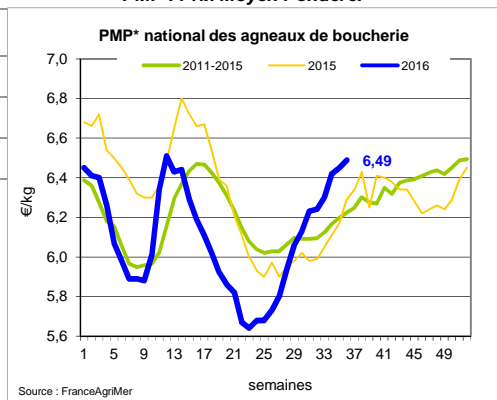
Cotation nationale pondérée (2 bassins)	s36	s36/s35	s36 2016/s36 2015	s36/moy 5 ans
Carcasse d'agneau "R" - couvert 16 à 19 kg	6,66	0,9%	2,8%	0,2%
carcasse d'agneau "R" - ciré 16 à 19 kg	6,57	-0,2%	4,1%	3,4%
carcasse d'agneau "O" - couvert 16 à 19 kg	6,16	1,7%	-1,8%	3,8%

Prix moyen européen

	s36	s36/s35	s36 2016/s36 2015
Union européenne	0,00	-100,0%	-100,0%
France	0,00	-100,0%	-100,0%
Espagne	0,00	-100,0%	-100,0%
Royaume-Uni	0,00	-100,0%	-100,0%
Irlande	0,00	-100,0%	-100,0%

Source : Europa

* PMP : Prix Moyen Pondéré.



Agneau détail GMS (€/kg)

	s36	s36/s35	s36 2016/s36 2015
Côte d'agneau (le kg)	19,31	-0,3%	-0,3%
Gigot d'agneau raccourci (le kg)	18,05	2,6%	2,6%

Ovins France : forte activité à Rungis en vue de l'Aïd

A Rungis, l'activité a été soutenue en amont de l'Aïd. Le marché était exceptionnellement ouvert le samedi. Les arrivages soutenus répondaient à une demande forte et les cours étaient haussiers pour les carcasses françaises et UE et pour la découpe. Dans les grandes surfaces, les promotions en cours, et qui se maintiendront jusqu'à la fin du mois, permettront d'amortir la baisse de consommation après l'Aïd de la semaine prochaine. L'activité des abattoirs commence déjà à ralentir mais les cours des agneaux de boucherie restent élevés avec une hausse de 4 cts du PMP cette semaine. Sur les marchés, les prix sont baissiers à stables. Au Royaume-Uni, les cours sont en forte hausse sous les effets conjugués des préparatifs de l'Aïd et de la Love Lamb Week qui implique de fortes promotions dans les grandes surfaces.

Porcins

Porc France entrée abattoir (€/kg)

Cotation nationale (5 bassins)	s36	s36/s35	s36 2016/s36 2015	s36/moy 5 ans
Carcasse classe "S"	1,67	0,6%	5,0%	-14,0%

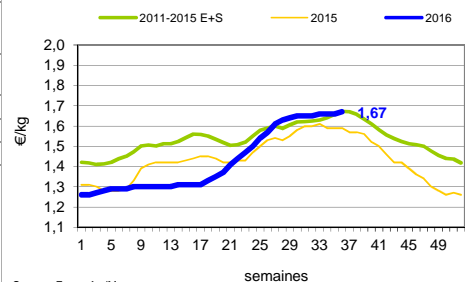
Cotation Rungis "Découpe" (€/kg)

	s36	s36/s35	s36 2016/s36 2015	s36/moy 5 ans
Longe avec travers et palette	3,05	0,0%	1,0%	-3,4%
Poitrine sans hachage extra	3,06	-1,3%	7,7%	10,8%
Jambon sans mouille	2,62	-0,4%	5,2%	7,1%

Porc détail GMS (€/kg)

	s36	s36/s35	s36 2016/s36 2015
Côte de porc (le kg)	6,97	0,0%	-3,2%
Rôti filet de porc (le kg)	8,02	-1,8%	0,5%
Jambon blanc sans label	9,51	-1,0%	-1,0%

Référence nationale du porc - carcasse classe S



Source : FranceAgriMer

Indices mensuels d'évolution du prix d'achat des pièces de porc pour la charcuterie

Série complète sur le site FranceAgriMer <http://www.franceagrimer.fr/fam/filiere-viandes/Viandes-blanches/Informations-economiques/Informations-de-conjoncture>

Janvier 2011 = base 100	nov.-15	déc.-15	janv.-16	févr.-16	mars-16	avr.-16	mai-16	juin-16
1 - Carré bacon (Code 216)	108,1	106,0	103,4	106,2	104,7	105,1	109,9	120,1
2 - Poitrine lardon n°1 (Code 417)	110,3	109,3	108,3	107,6	111,5	115,1	120,1	129,1
2 bis - Poitrine cutter de cochon 80/20	102,1	99,9	99,4	99,9	100,6	101,9	102,4	105,0
3 - Epaulé 4D (Code 134)	99,3	98,5	109,9	96,2	98,4	98,7	102,4	107,5
4 - Gras dur (Code 340)	89,4	87,8	101,8	87,5	86,6	87,1	86,4	92,6
5 - Gorge découennée (Code 171)	99,7	99,2	98,8	97,3	95,4	95,2	96,2	102,5
6 - Trimming 80/20 porc (Code 504)	94,4	93,0	87,5	86,7	84,6	86,3	88,6	92,3
7 - Trimming 80/20 cochon (Code 504)	93,6	88,0	88,1	88,0	89,7	87,7	87,0	89,4
8 - Estomac (Code 544)	118,6	118,1	115,9	116,8	116,0	117,5	116,2	118,8
9 - Chaudin (Code 541)	117,6	114,5	125,4	116,7	117,6	117,6	116,7	116,2
10 - Jambon sans mouille (Code 300)	116,0	111,4	118,3	108,6	107,7	109,4	116,3	123,9

Source : Enquête mensuelle réalisée par FranceAgriMer auprès d'un échantillon d'environ 50 entreprises volontaires représentatives du secteur

Porc France : ralentissement des sorties

Le prix de base en production a poursuivi sa hausse en reprenant 1,6 ct/kg sur la semaine. Il a approché la barre des 1,50 €/kg sans l'atteindre et il termine la semaine à 1,497 €/kg. L'activité hebdomadaire d'abattage sur la zone UNIPORC s'élève à 367 435 porcs et elle est en recul de plus de 5 700 porcs par rapport à la semaine précédente. Cette baisse est surtout marquée pour les abattages de jeudi et de vendredi. Toutefois, le poids moyen de carcasse repart à la baisse en perdant 134 g à 93,27 kg. La production est mesurée et il semble que les sorties ralentissent sous l'effet de la chaleur qui affecte les croissances. La fluidité du commerce reste donc de mise et devrait se poursuivre. Sur le marché hexagonal, les ventes ont été régulières grâce aux promotions dans les GMS. Toutefois, à l'approche de la seconde partie de mois, un ralentissement des besoins se fait sentir. A l'export vers les pays tiers, un bon flux commercial se poursuit, et de nouveaux contrats chinois seraient en cours d'être conclus. Dans les autres bassins de production européens, les cours restent fermes et le niveau de prix entre les pays est homogène contrairement à l'année dernière. Le prix de référence allemand, après 9 semaines de stabilité, a augmenté de 1 ct/kg à 1,67 €/kg suivi par la cotation belge. Dans les autres pays, les cours sont restés stables.

Sources : FranceAgriMer, Service Bases d'Information Economique, Réseau des Nouvelles des Marchés (DRAAF), sauf mention contraire.

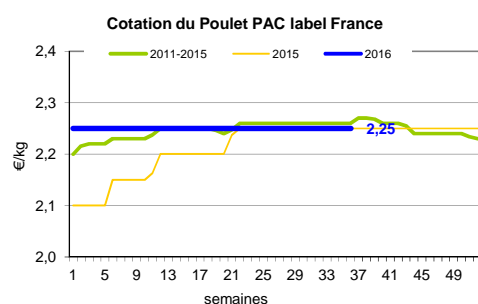
Volailles

Cotation Rungis "Découpe" (€/kg)

	s36	s36/s35	s36 2016/s36 2015	s36/moy 5 ans
Poulet PAC A	2,25	0,0%	0,0%	-0,4%
Poulet PAC LABEL	3,60	0,0%	4,3%	1,1%
Dinde Filet	5,20	0,0%	0,0%	4,8%

Volailles détail GMS (€/kg)

	s36	s36/s35	s36 2016/s36 2015
Poulet PAC standard	ND	ND	ND
Poulet PAC LABEL	5,47	-1,1%	0,9%
Escalope de dinde	11,59	-0,3%	-1,4%



source : FranceAgriMer

Cotation nationale Lapin vif (€/kg)

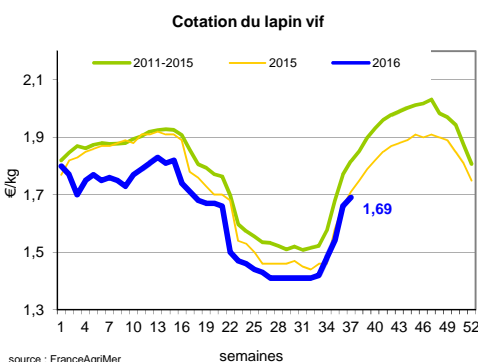
	s36	s36/s35	s36 2016/s36 2015	s36/moy 5 ans
Lapin vif hors réforme départ élevage	1,54	4,1%	-2,5%	-8%

Cotation nationale Chevreau vif (€/kg)

	s36	s36/s35	s36 2016/s36 2015	s36/moy 5 ans
Chevreau vif - 8 à 11 kg départ élevage	2,73	2,50%	-8,89%	-8%

Lapin détail GMS (€/kg)

	s36	s36/s35	s36 2016/s36 2015
Lapin entier France (le kg)	8,18	8,12	0,7%
Lapin cuisse France (le kg)	15,24	15,18	-1,6%



source : FranceAgriMer

Volaille France : des disponibilités en œufs inférieures aux besoins

La demande en œufs de consommation ralentie un peu. Les centres de conditionnement et les grossistes anticipent la baisse de consommation qui accompagne la fin du mois. La grande distribution maintient ses approvisionnements, comptant sur des promotions pour écouler les stocks. L'offre ne couvre tout de même pas tous les besoins ce qui conduit à une augmentation des prix, même si la hausse amorcée il y a quelques semaines ralentie. Le manque de disponibilités en œufs de consommation se reporte sur les œufs d'industrie. Face à une demande plutôt correcte de la part des usines d'ovoproduits, les cours sont également haussiers.

Le marché des poules de réforme est toujours bloqué. Les problèmes liés à la grippe aviaire et aux relations politiques tendues dans certaines zones rendent presque impossible l'export vers les pays tiers. En raison de la météo encore très estivale, la demande intérieure reste quasi nulle, même si quelques opérations de promotions font légèrement augmenter les besoins des abatteurs. Les éleveurs vendent toujours à un prix proche de zéro et ils doivent toujours participer au frais de transport des animaux.

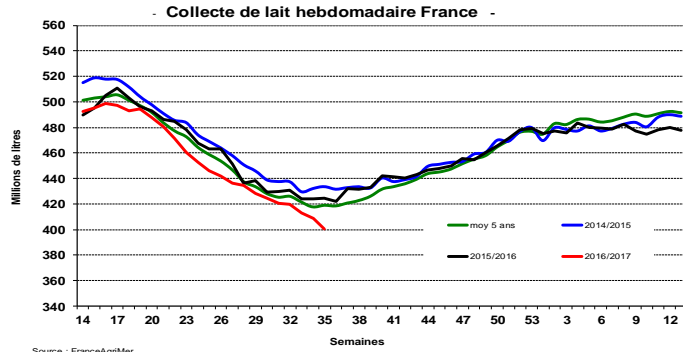
Sources : FranceAgriMer, Service Bases d'Information Economique, Réseau des Nouvelles des Marchés (DRAAF), sauf mention contraire.

Produits laitiers

LAIT - Collecte brute hebdomadaire France

Collecte nationale	S35 / S34	S35 2016 / S36 2015	S35 Moy / 5 ans
Total France	-2,0%	-5,1%	-4,4%

Source : FranceAgriMer



LAIT - Collecte brute mensuelle Union européenne

Collecte dans les principaux E	Jun 2016	Evol N-1	Cumul campagne	Evol N-1
	Volume*		2016/2017	
	Volume*		Volume*	
Allemagne	2 711	-2,22%	8 375	0,82%
France	2 054	-3,40%	6 552	-2,02%
Royaume-Uni	1 245	-6,24%	3 884	-4,53%
Pays-Bas	1 200	4,76%	3 681	7,92%
Pologne	951	-2,20%	2 907	1,01%

* En milliers de tonnes

Source : Eurostat

BEURRE - Prix des contrats Standard 82 % MG conditionnement par 25 kg

Prix des contrats (€/tonne)	S36	S36/S35	S36 2016 / S36 2015	S36	Prix moyen des quatre dernières semaines*
France	NC	-	-	-	3 732

Sources : FranceAgriMer d'après enquête "FranceAgriMer/ATLA"

*Prix moyen glissant des quatre dernières semaines

Les prix indiqués résultent d'une enquête auprès des fabricants sur la base des

contrats (règlement CE n° 479/2010) et ne peuvent être comparés aux prix précédents établis sur une autre base.

Prix européens (€/tonne)	S36	S36/S35	S36 2016 / 2015	S36	Quatre dernières semaines**
Allemagne Kempten	4 350	3,0 %	54,0 %		3 972
Pays-Bas	4 010	3,1 %	45,8 %		3 708

Sources : ZMB et Productschap Zuivel

**Moyenne des quatre dernières semaines

Commentaire collecte de lait :

La collecte de lait de la semaine 35/2016 est en baisse de 5,1% par rapport à la semaine 36/2015. Son évolution par rapport à la semaine 34/2016 est en baisse de 2%.

Le prix moyen des contrats de beurre cube standard 82% MG est confidentiel pour la semaine 36/2016. Le prix moyen glissant des contrats des quatre dernières semaines est de 3 732 €/tonne (+96 €/tonne par rapport à la semaine 35/2016).

Sources : FranceAgriMer, Service Bases d'information économique,

Réseau des nouvelles des marchés (DRAAF) sauf mention contraire.

POUDRE 26 % - Prix des contrats

Prix des contrats (€/tonne)	S36	S36/S35	S36 2016 / 2015	S36	Quatre dernières semaines**
France	NC	-	-		2 487

Sources : FranceAgriMer d'après enquête "FranceAgriMer/ATLA"

Les prix indiqués résultent d'une enquête auprès des fabricants sur la base des contrats (règlement CE n° 479/2010) et ne peuvent être comparés aux prix précédents établis sur une autre base.

Prix européens (€/tonne)	S36	S36/S35	S36 2016 / 2015	S36	Quatre dernières semaines**
Allemagne	2 605	2,0 %	20,3 %		2 470
Pays-Bas	2 560	3,2 %	20,2 %		2 390

Sources : ZMB et Productschap Zuivel

POUDRE 0 % Consommation Humaine - Prix des contrats

Prix des contrats (€/tonne)	S36	S36/S35	S36 2016 / 2015	S36	Quatre dernières semaines**
France	1 968	4,6 %	17,8 %		1 813

Sources : FranceAgriMer d'après enquête "FranceAgriMer/ATLA"

Les prix indiqués résultent d'une enquête auprès des fabricants sur la base des contrats (règlement CE n° 479/2010) et ne peuvent être comparés aux prix précédents établis sur une autre base.

Prix européens (€/tonne)	S36	S36/S35	S36 2016 / 2015	S36	Quatre dernières semaines**
Allemagne	1 980	1,5 %	15,8 %		1 889
Pays-Bas	2 000	3,6 %	17,6 %		1 868

Source : ZMB et Productschap Zuivel

Publication de FranceAgrimer

Direction de la publication : Eric ALLAIN - Direction Marchés, études et prospective - Service Bases d'information économique

Rédaction : Mélanie ROBERT (Viandes), Nathalie LATHIERE (Produits laitiers), Christophe MASSY (Porc)

Traitement des données et mise en ligne : Maïssara SOULÉ

© FranceAgriMer : 12 rue Henri Rol-Tanguy - TSA 20002 - 93555 Montreuil cedex - Tel : 01.73.30.30.00 - Fax : 01.73.30.30.30