

Abréviations utilisées : sn = semaine n de l'année civile considérée et sn/sn-1 = variation hebdomadaire.

Les variations hebdomadaires ou annuelles sont exprimées en %.

Les prix sont exprimés en € hors taxes, sauf spécification contraire (TTC au stade détail).

### Bovins

#### Gros Bovins entrée abattoir (€/kg)

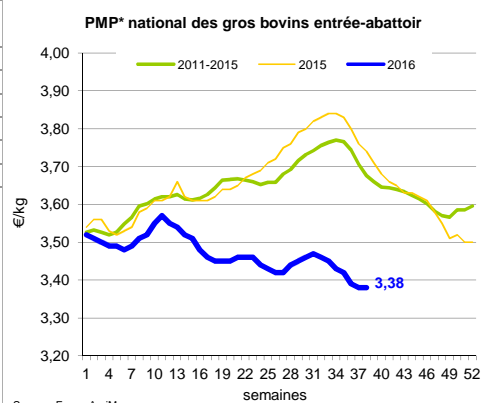
Cotation nationale (4 bassins)	s38	s38/s37	s38 2016/s38 2015	s38/moy 5 ans
Carcasse de vache "P3"	2,53	-0,8%	-18,1%	-17,5%
Carcasse de vache "O3"	2,98	-0,3%	-12,6%	-11,6%
Carcasse de vache "R3"	3,66	-0,3%	-9,6%	-8,2%
Carcasse de jeune bovin "R3"	3,55	0,9%	-4,8%	-5,0%
Carcasse de génisse "R3"	3,81	1,1%	-7,7%	-6,1%
Carcasse de bœuf "R3"	3,55	2,0%	-11,0%	-8,4%

#### Prix moyen européen des vaches

	s38	s38/s37	s38 2016/s38 2015
Union européenne	2,65	-0,6%	-9,1%
France	2,98	-0,4%	-14,0%
Allemagne	2,60	-1,8%	-5,6%
Belgique	2,44	0,0%	-8,0%
Italie	2,24	2,6%	0,0%
Grèce	1,83	-0,6%	-0,9%
Espagne	2,15	0,5%	-4,7%
Portugal	2,02	0,2%	-3,0%
Royaume-Uni	2,77	-0,7%	-12,7%
Irlande	2,87	-2,3%	-12,7%

Source : Europa

\* PMP : Prix Moyen Pondéré.



#### Gros Bovins maigres (€/kg Vif)

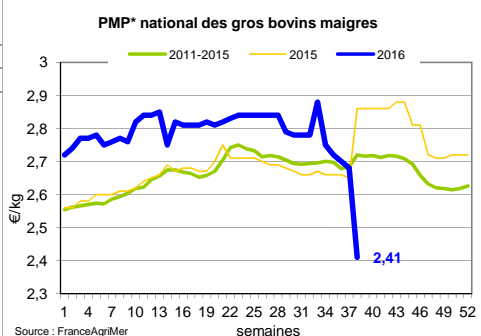
Cotation nationale (5 bassins)	s38	s38/s37	s38 2016/s38 2015	s38/moy 5 ans
Race Charolaise mâle "U" 350 kg	2,42	-2,8%	-8,7%	-7,4%
Race Limousine mâle "U" 300 kg	2,72	0,0%	-9,6%	-5,2%

#### Prix moyen européen des bovins maigres 6-12 mois

	s38	s38/s37	s38 2016/s38 2015
Union européenne	2,28	-1,2%	-6,8%
France	2,45	-3,5%	-12,8%
Espagne	2,26	-0,6%	-3,5%
Italie	2,78	-0,7%	-2,8%

Source : Europa

\* PMP : Prix Moyen Pondéré.



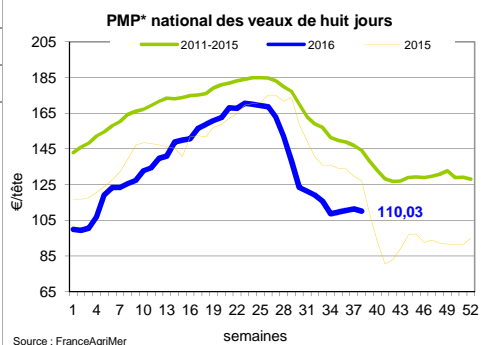
#### Veau de 8 Jours (€/tête)

Cotation nationale (9 marchés)	s38	s38/s37	s38 2016/s38 2015	s38/moy 5 ans
Veau de conformation standard - tous croisements - mâle - 50-60 kg	252,51	0,01	-0,21	-0,22
Veau de conformation standard - race laitière - mâle - 45 à 50 kg	82,31	-0,03	0,01	0,06

#### Prix moyen européen des veaux de type lait

	s38	s38/s37	s38 2016/s38 2015
Union européenne	85,64	-6,4%	-9,5%
France	63,00	-4,5%	-10,0%
Allemagne	86,35	-0,8%	-3,6%
Pays-Bas	67,00	-8,2%	-9,5%
Italie	110,76	-12,1%	-13,5%
Espagne	96,25	-1,3%	-12,5%
Royaume-Uni	47,72	5,8%	-32,4%
Irlande	136,88	-22,2%	-1,4%

Source : Europa



Sources : FranceAgriMer, Service Bases d'Information Economique, Réseau des Nouvelles des Marchés (DRAAF), sauf mention contraire.

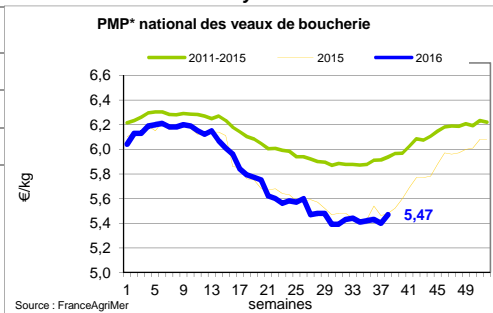
## Veau de Boucherie (€/kg)

Cotation nationale (3 bassins)	s38	s38/s37	s38 2016/s38 2015	s38/moy 5 ans
Carcasse de veau élevé au pis "U" rose très clair	8,48	3,2%	-3,7%	1,2%
Carcasse de veau non élevé au pis "U" rose très clair	7,23	-1,2%	-2,8%	-4,3%
Carcasse de veau non élevé au pis "O" rose très clair	5,82	4,1%	7,0%	1,3%

Prix moyen européen	s38	s38/s37	s38 2016/s38 2015
Union européenne	4,86	0,4%	-4,2%
France	5,58	1,3%	-0,2%
Belgique	5,51	0,0%	-6,8%
Pays-Bas	4,32	0,0%	-7,9%
Italie	4,43	-0,2%	-3,9%

Source : Europa

\* PMP : Prix Moyen Pondéré.



## Viande bovine détail GMS (€/kg)

	s38	s38/s37	s38 2016/s38 2015
Bœuf entrecôte - Type viande	0,00	-100,0%	-100,0%
Barquette 1-2 (le kg) *			
Steak haché 15% mat. grasse (le kg)	0,00	-100,0%	-100,0%
Veau escalope dans la noix (le kg)	0,00	-100,0%	-100,0%

### Bovins France : début du festival du veau

En raison du rafraîchissement des températures, les achats de pièces à bouillir et à braiser augmentent cette semaine. A Rungis, la demande pour les quartiers avant est donc en progression ce qui permet aux prix d'être revalorisés. Les cours des carcasses et des quartiers arrières sont stables. Les besoins des abattoirs sont moins importants à l'approche du mois d'octobre, mois pendant lequel la consommation de viande bovine est généralement peu dynamique. Les disponibilités en animaux allaitants sont mesurées et correspondent à la demande. Les disponibilités en animaux laitiers sont en revanche toujours bien supérieures aux besoins. Le PMP des gros bovins au stade entrée abattoir pour l'état d'engraissement 3 se stabilise et reste de 3,38 €/kg cette semaine. Pour les broustards, la situation reste difficile mais s'améliore puisque le marché se dynamise alors que les disponibilités s'amenuisent un peu. Les cours sont facilement reconduits, surtout pour les animaux de qualité. Les mâles lourds ont toujours quelques difficultés à trouver preneur.

La consommation de veau reste stable malgré le début du festival du veau. En effet, le prix élevé de la viande de veau par rapport au reste du rayon boucherie et la fin du mois freinent les achats des ménages. La consommation devrait être plus dynamique début octobre. En attendant, le prix entrée abattoir ont quand même déjà augmenté avec un gain de 7 cts/kg sur le PMP des veaux de boucherie. Cependant, la situation reste compliquée pour les petits veaux. Les intégrateurs attendent que la hausse de demande des abattoirs se confirme avant d'acheter plus. Ils sont très sélectifs sur la qualité. Les prix sont encore en baisse.

## Ovins

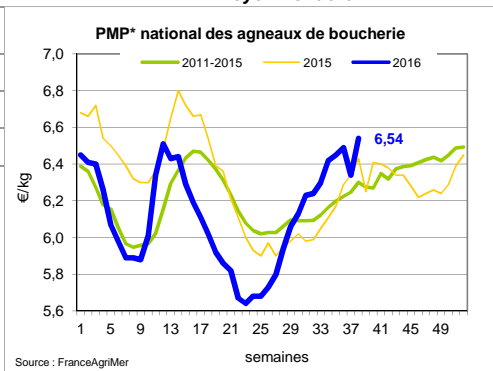
### Agneau de Boucherie entrée abattoir (€/kg)

Cotation nationale pondérée (2 bassins)	s38	s38/s37	s38 2016/s38 2015	s38/moy 5 ans
Carcasse d'agneau "R" - couvert 16 à 19 kg	6,67	0,2%	1,4%	0,2%
carcasse d'agneau "R" - ciré 16 à 19 kg	6,69	0,6%	3,6%	4,2%
carcasse d'agneau "O" - couvert 16 à 19 kg	6,27	3,1%	-1,7%	4,3%

Prix moyen européen	s38	s38/s37	s38 2016/s38 2015
Union européenne	0,00	-100,0%	-100,0%
France	0,00	-100,0%	-100,0%
Espagne	0,00	-100,0%	-100,0%
Royaume-Uni	0,00	-100,0%	-100,0%
Irlande	0,00	-100,0%	-100,0%

Source : Europa

\* PMP : Prix Moyen Pondéré.



### Agneau détail GMS (€/kg)

	s38	s38/s37	s38 2016/s38 2015
Côte d'agneau (le kg)	0,00	-100,0%	-100,0%
Gigot d'agneau raccourci (le kg)	0,00	-100,0%	-100,0%

### Ovins France : ralentissement des sorties en amont

Les achats de viande ovine par les ménages français sont en recul, freinés par la fin du mois et la fin des opérations de promotion dans les grandes surfaces. Les abattoirs sont donc moins présents aux achats. Cependant, le PMP des agneaux de boucherie continue d'augmenter pour atteindre 6,54 €/kg cette semaine, soit 20 cts/kg de plus que la semaine précédente. En effet, les sorties ont fortement ralenti en amont de la filière.

## Porcins

### Porc France entrée abattoir (€/kg)

Cotation nationale (5 bassins)	s38	s38/s37	s38 2016/s38 2015	s38/moy 5 ans
Carcasse classe "S"	1,71	1,2%	8,9%	-14,0%

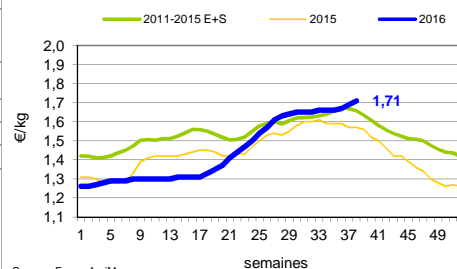
### Cotation Rungis "Découpe" (€/kg)

	s38	s38/s37	s38 2016/s38 2015	s38/moy 5 ans
Longe avec travers et palette	0,00	-100,0%	-100,0%	-100,0%
Poitrine sans hachage extra	0,00	-100,0%	-100,0%	-100,0%
Jambon sans mouille	0,00	-0,4%	-100,0%	-100,0%

### Porc détail GMS (€/kg)

	s38	s38/s37	s38 2016/s38 2015
Côte de porc (le kg)	0,00	-100,0%	-100,0%
Rôti filet de porc (le kg)	0,00	-100,0%	-100,0%
Jambon blanc sans label	0,00	-100,0%	-100,0%

### Référence nationale du porc - carcasse classe S



Source : FranceAgriMer

### Indices mensuels d'évolution du prix d'achat des pièces de porc pour la charcuterie

Série complète sur le site FranceAgriMer <http://www.franceagrimer.fr/fam/filiere-viandes/viandes-blanches/informations-economiques/informations-de-conjoncture>

Janvier 2011 = base 100	nov.-15	déc.-15	janv.-16	févr.-16	mars-16	avr.-16	mai-16	juin-16
1 - Carré bacon (Code 216)	108,1	106,0	103,4	106,2	104,7	105,1	109,9	120,1
2 - Poitrine lardon n°1 (Code 417)	110,3	109,3	108,3	107,6	111,5	115,1	120,1	129,1
2 bis - Poitrine cutter de cochon 80/20	102,1	99,9	99,4	99,9	100,6	101,9	102,4	105,0
3 - Epaule 4D (Code 134)	99,3	98,5	109,9	96,2	98,4	98,7	102,4	107,7
4 - Gras dur (Code 340)	89,4	87,8	101,8	87,5	86,6	87,1	86,4	92,6
5 - Gorge découennée (Code 171)	99,7	99,2	98,8	97,3	95,4	95,2	96,2	102,9
6 - Trimming 80/20 porc (Code 504)	94,4	93,0	87,5	86,7	84,6	86,3	88,6	92,4
7 - Trimming 80/20 cochon (Code 504)	93,6	88,0	88,1	88,0	89,7	87,7	87,0	89,4
8 - Estomac (Code 544)	118,6	118,1	115,9	116,8	116,0	117,5	116,2	117,8
9 - Chaudin (Code 541)	117,6	114,5	125,4	116,7	117,6	117,6	116,7	116,2
10 - Jambon sans mouille (Code 300)	116,0	111,4	118,3	108,6	107,7	109,4	116,3	123,8

Source : Enquête mensuelle réalisée par FranceAgriMer auprès d'un échantillon d'environ 50 entreprises volontaires représentatives du secteur

### Porc France : une offre toujours inférieure aux besoins

La fermeté est restée de mise au marché du porc breton. Le prix de base en production a augmenté de 0,8 €/kg sur la semaine après avoir repris 0,2 ct/kg au marché de lundi et 0,8 ct/kg à celui de jeudi.

L'activité d'abattage hebdomadaire sur la zone UNIPORC est de nouveau en recul de plus de 7 700 porcs par rapport à la semaine précédente et s'élève à 352 094 porcs. Le poids moyen de carcasse a légèrement augmenté en reprenant 185 g à 93,23 kg mais il reste bas pour une deuxième moitié de septembre. Le faible volume d'abattage et les poids moyens de carcasse peu élevés indiquent que le niveau de l'offre en production est modéré et qu'il reste inférieur aux besoins des abatteurs. Si cette situation demeure identique dans les semaines qui viennent, cela pourrait confirmer une baisse de production. Le recul de début d'année du cheptel de truie en France comme dans tous les autres pays européens, Espagne comprise, pourrait expliquer ce phénomène.

Dans les autres grands pays producteurs, les cours sont stables. Dans le nord de l'Europe, l'offre ne suffit pas à satisfaire les besoins des abatteurs qui se font une forte concurrence à l'achat. En Espagne, la baisse n'est pas encore déclenchée comme habituellement à cette époque en raison d'une demande soutenue en Europe comme à l'export vers les pays tiers.

Sources : FranceAgriMer, Service Bases d'Information Economique, Réseau des Nouvelles des Marchés (DRAAF), sauf mention contraire.

## Volailles

### Cotation Rungis "Découpe" (€/kg)

	s38	s38/s37	s38 2016/s38 2015	s38/moy 5 ans
Poulet PAC A	0,00	-100,0%	-100,0%	-100,0%
Poulet PAC LABEL	0,00	-100,0%	-100,0%	-100,0%
Dinde Filet	0,00	-100,0%	-100,0%	4,8%

### Volailles détail GMS (€/kg)

	s38	s38/s37	s38 2016/s38 2015
Poulet PAC standard	0,00	-100,0%	-100,0%
Poulet PAC LABEL	0,00	-100,0%	-100,0%
Escalope de dinde	0,00	-100,0%	-100,0%

### Cotation nationale Lapin vif (€/kg)

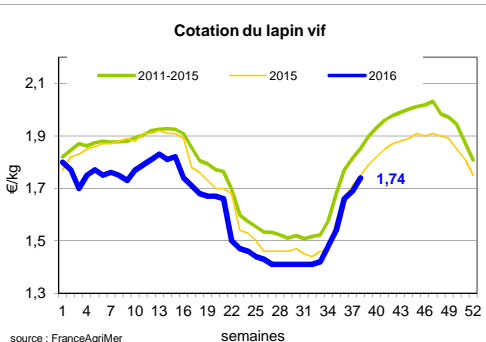
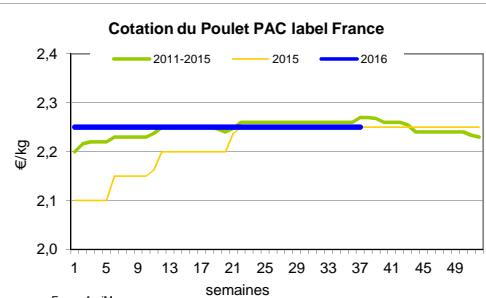
	s38	s38/s37	s38 2016/s38 2015	s38/moy 5 ans
Lapin vif hors réforme départ élevage	0,00	-100,0%	-100,0%	-100%

### Cotation nationale Chevreau vif (€/kg)

	s38	s38/s37	s38 2016/s38 2015	s38/moy 5 ans
Chevreau vif - 8 à 11 kg départ élevage	2,80	2,44%	-12,50%	-12%

### Lapin détail GMS (€/kg)

	s38	s38/s37	s38 2016/s38 2015
Lapin entier France (le kg)	0,00	8,61	-100,0%
Lapin cuisse France (le kg)	0,00	15,38	-100,0%



### Volaille France : : des disponibilités en œufs inférieures aux besoins

La demande en œufs de consommation ralentie un peu. Les centres de conditionnement et les grossistes anticipent la baisse de consommation qui accompagne la fin du mois. La grande distribution maintient ses approvisionnements, comptant sur des promotions pour écouler les stocks. L'offre ne couvre tout de même pas tous les besoins ce qui conduit à une augmentation des prix, même si la hausse amorcée il y a quelques semaines ralentie. Le manque de disponibilités en œufs de consommation se reporte sur les œufs d'industrie. Face à une demande plutôt correcte de la part des usines d'ovoproduits, les cours sont également haussiers.

Le marché des poules de réforme est toujours bloqué. Les problèmes liés à la grippe aviaire et aux relations politiques tendues dans certaines zones rendent presque impossible l'export vers les pays tiers. En raison de la météo encore très estivale, la demande intérieure reste quasi nulle, même si quelques opérations de promotions font légèrement augmenter les besoins des abatteurs. Les éleveurs vendent toujours à un prix proche de zéro et ils doivent toujours participer au frais de transport des animaux.

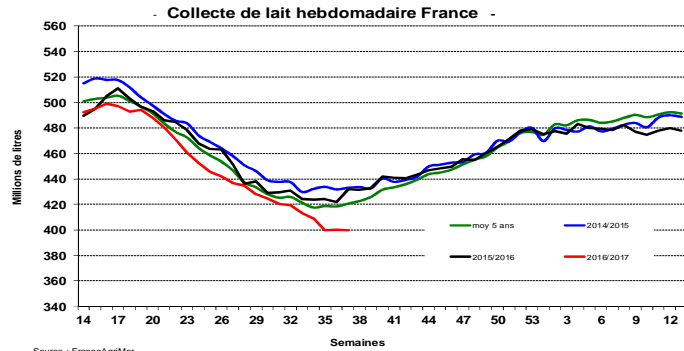
Sources : FranceAgriMer, Service Bases d'Information Economique, Réseau des Nouvelles des Marchés (DRAAF), sauf mention contraire.

## Produits laitiers

### LAIT - Collecte brute hebdomadaire France

Collecte nationale	S37 / S36	S37 2016 / S37 2015	S37 Moy / 5 ans
Total France	-0,1%	-7,3%	-4,9%

Source : FranceAgriMer



### LAIT - Collecte brute mensuelle Union européenne

Collecte dans les principaux E	Juillet 2016 Volume*	Evol N-1	Cumul campagne 2016/2017 Volume*	Evol N-1
Allemagne	2 749	-1,69%	11 129	0,23%
France	2 010	-1,06%	8 585	-1,54%
Royaume-Uni	1 196	-8,32%	5 090	-5,26%
Pays-Bas	1 219	4,92%	4 900	7,16%
Pologne	965	-2,74%	3 872	0,05%

\* En milliers de tonnes

Source : Eurostat

### BEURRE - Prix des contrats Standard 82 % MG conditionnement par 25 kg

Prix des contrats (€/tonne)	S38	S38/S37	S38 2016 / S37	S38	Prix moyen des
France	NC	-	-	-	3 925

Sources : FranceAgriMer d'après enquête "FranceAgriMer/ATLA"

\*Prix moyen glissant des quatre dernières semaines

Les prix indiqués résultent d'une enquête auprès des fabricants sur la base des contrats (règlement CE n° 479/2010) et ne peuvent être comparés aux prix précédents établis sur une autre base.

Prix européens (€/tonne)	S38	S38/S37	S38 2016 / 2015	S38	Quatre dernières semaines**
Allemagne Kempten	4 225	-2,9 %	44,4 %		4 220
Pays-Bas	4 090	0,0 %	41,5 %		3 940

Sources : ZMB et Productschap Zuivel

\*\*Moyenne des quatre dernières semaines

#### Commentaire collecte de lait :

**La collecte de lait de la semaine 37/2016 est en baisse de 7,3% par rapport à la semaine 37/2015. Son évolution par rapport à la semaine 36/2016 est en baisse de 0,1%.**

**Le prix moyen des contrats de beurre cube standard 82% MG est confidentiel pour la semaine 38/2016. Le prix moyen glissant des contrats des quatre dernières semaines est de 3 925 €/tonne (en hausse de 193 €/t par rapport à la semaine 37/2016).**

Sources : FranceAgriMer, Service Bases d'information économique,  
Réseau des nouvelles des marchés (DRAAF) sauf mention contraire.

#### POUDRE 26 % - Prix des contrats

Prix des contrats (€/tonne)	S38	S38/S37	S38 2016 / 2015	S38	Quatre
France	2 840	5,7 %	26,2 %		3 925

Sources : FranceAgriMer d'après enquête "FranceAgriMer/ATLA"

Les prix indiqués résultent d'une enquête auprès des fabricants sur la base des contrats (règlement CE n° 479/2010) et ne peuvent être comparés aux prix précédents établis sur une autre base.

Prix européens (€/tonne)	S38	S38/S37	S38 2016 / 2015	S38	Quatre dernières semaines**
Allemagne	2 725	1,9 %	18,5 %		2 585
Pays-Bas	2 680	0,0 %	16,0 %		2 540

Sources : ZMB et Productschap Zuivel

#### POUDRE 0 % Consommation Humaine - Prix des contrats

Prix des contrats (€/tonne)	S38	S38/S37	S38 2016 / 2015	S38	Quatre
France	2 014	3,1 %	16,7 %		1 910

Sources : FranceAgriMer d'après enquête "FranceAgriMer/ATLA"

Les prix indiqués résultent d'une enquête auprès des fabricants sur la base des contrats (règlement CE n° 479/2010) et ne peuvent être comparés aux prix précédents établis sur une autre base.

Prix européens (€/tonne)	S38	S38/S37	S38 2016 / 2015	S38	Quatre dernières semaines**
Allemagne	2 085	2,2 %	16,5 %		1 969
Pays-Bas	2 030	1,0 %	14,7 %		1 958

Source : ZMB et Productschap Zuivel

#### Publication de FranceAgriMer

**Direction de la publication :** Eric ALLAIN - Direction Marchés, études et prospective - Service Bases d'information économique

Rédaction : Mélanie ROBERT (Viandes), Nathalie LATHIERE (Produits laitiers), Christophe MASSY (Porc)

Traitement des données et mise en ligne : Maïssara SOULÉ

© FranceAgriMer : 12 rue Henri Rol-Tanguy - TSA 20002 - 93555 Montreuil cedex - Tel : 01.73.30.30.00 - Fax : 01.73.30.30.30