

Abréviations utilisées : sn = semaine n de l'année civile considérée et sn/sn-1 = variation hebdomadaire.

Les variations hebdomadaires ou annuelles sont exprimées en %.

Les prix sont exprimés en € hors taxes, sauf spécification contraire (TTC au stade détail).

Bovins

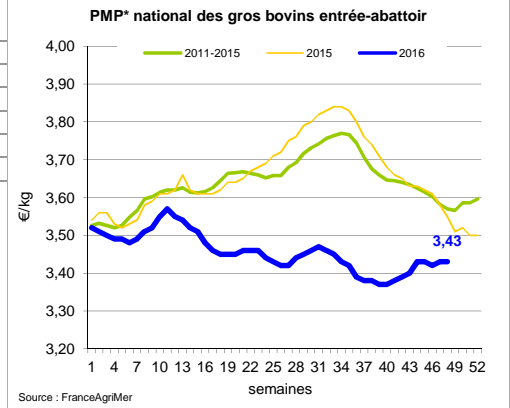
Gros Bovins entrée abattoir (€/kg)

Cotation nationale (4 bassins)	s48	s48/s47	s48 2016/s48 2015	s48/moy 5 ans
Carcasse de vache "P3"	2,57	-0,4%	-3,7%	-8,0%
Carcasse de vache "O3"	2,97	-0,3%	-3,3%	-5,8%
Carcasse de vache "R3"	3,72	0,0%	-4,6%	-4,5%
Carcasse de jeune bovin "R3"	3,69	1,1%	-1,9%	-3,3%
Carcasse de génisse "R3"	3,85	0,0%	-4,5%	-4,0%
Carcasse de bœuf "R3"	3,57	-0,3%	-5,1%	-5,8%

Prix moyen européen des vaches	s48	s48/s47	s48 2016/s48 2015
Union européenne	2,61	0,0%	-4,7%
France	3,02	-0,1%	-4,6%
Allemagne	2,53	0,1%	-1,1%
Belgique	2,53	0,1%	1,7%
Italie	2,24	-0,2%	0,1%
Grèce	1,85	-5,7%	-5,0%
Espagne	2,11	-1,5%	-8,3%
Portugal	2,03	1,7%	-0,5%
Royaume-Uni	2,64	0,6%	-14,6%
Irlande	2,81	0,2%	-14,6%

Source : Europa

* PMP : Prix Moyen Pondéré.



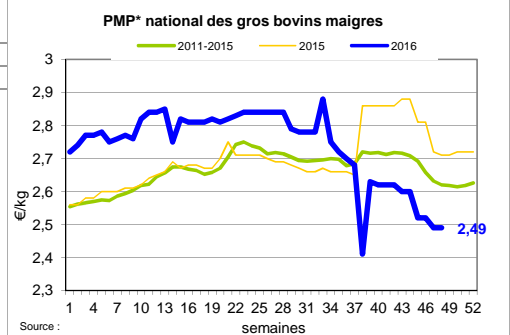
Gros Bovins maigres (€/kg Vif)

Cotation nationale (5 bassins)	s48	s48/s47	s48 2016/s48 2015	s48/moy 5 ans
Race Charolaise mâle "U" 350 kg	2,38	-0,4%	-4,0%	-4,3%
Race Limousine mâle "U" 300 kg	2,67	-0,4%	-5,7%	-3,8%

Prix moyen européen des bovins maigres 6-12 mois	s48	s48/s47	s48 2016/s48 2015
Union européenne	2,22	-1,3%	-6,5%
France	2,44	0,0%	-3,9%
Espagne	2,32	0,8%	2,1%
Italie	2,69	-2,5%	-7,6%

Source : Europa

* PMP : Prix Moyen Pondéré.

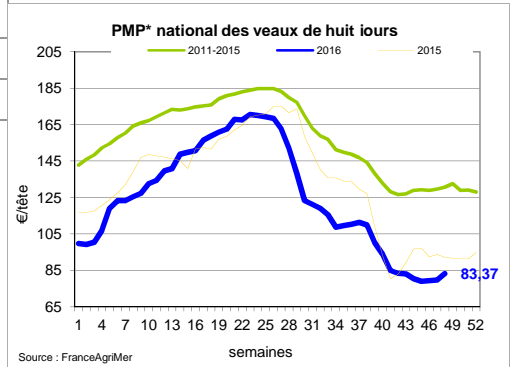


Veau de 8 Jours (€/tête)

Cotation nationale (9 marchés)	s48	s48/s47	s48 2016/s48 2015	s48/moy 5 ans
Veau de conformation standard - tous croisements - mâle - 50-60 kg	220,91	3,6%	-20,0%	-27,6%
Veau de conformation standard - race laitière - mâle - 45 à 50 kg	57,63	2,7%	11,4%	-6,9%

Prix moyen européen des veaux de type lait	s47	s47/s40	s47 2016/s47 2015
Union européenne	77,83	0,8%	-6,0%
France	42,00	0,0%	-2,3%
Allemagne	77,65	0,7%	1,1%
Pays-Bas	63,00	0,0%	-7,4%
Italie	105,42	-4,8%	-7,3%
Espagne	85,00	-1,4%	9,7%
Royaume-Uni	54,58	9,2%	-21,7%
Irlande	118,82	3,3%	-18,3%

Source : Europa



Sources : FranceAgriMer, Service Bases d'Information Economique, Réseau des Nouvelles des Marchés (DRAAF), sauf mention contraire.

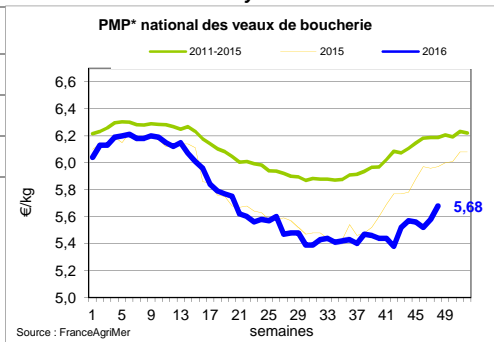
Veau de Boucherie (€/kg)

Cotation nationale (3 bassins)	s48	s48/s47	s48 2016/s48 2015	s48/moy 5 ans
Carcasse de veau élevé au pis "U" rose très clair	9,41	3,4%	2,2%	10,1%
Carcasse de veau non élevé au pis "U" rose très clair	7,65	0,8%	0,7%	-0,6%
Carcasse de veau non élevé au pis "O" rose très clair	5,65	-0,7%	-4,1%	-6,1%

Prix moyen européen	s48	s48/s47	s48 2016/s48 2015
Union européenne	5,29	2,5%	-0,6%
France	5,80	1,9%	-4,8%
Belgique	5,94	1,5%	-0,7%
Pays-Bas	4,88	1,9%	3,0%
Italie	4,88	4,5%	2,3%

Source : Europa

* PMP : Prix Moyen Pondéré.



Viande bovine détail GMS (€/kg)

	s48	s48/s47	s48 2016/s48 2015
Boeuf entrecôte - Type viande	21,32	0,1%	2,7%
Barquette 1-2 (le kg) *			
Steak haché 15% mat. grasse (le kg)	10,11	0,0%	-1,4%
Veau escalope dans la noix (le kg)	21,39	0,8%	0,8%

Bovins France : les préparatifs des fêtes de fin d'année commencent

La consommation de viande bovine est légèrement dynamisée par le début du mois et par la mise en avant des produits de découpe festifs. Pour autant, les prix des pièces de découpe en sortie d'abattoir restent stables. Le PMP des gros bovins au stade entrée abattoir pour l'état d'engraissement 3 reste également stable à 3,43 €/kg. La situation s'améliore sur le marché des laitons et des broutards. Les animaux vaccinés de qualité voient leurs prix légèrement revalorisés tandis que les cours sont reconduits pour sujets ordinaires. L'offre est stable à baissière et la demande reste satisfaisante.

Le marché du veau est porteur cette semaine. Les prix sont en hausse sur toute la filière, la consommation étant en hausse à l'approche des fêtes et poussée par la baisse des températures. Le PMP des veaux de boucherie reprend 10 cts/kg cette semaine à 5,68 €/kg. On note un attrait particulier pour les abats de veaux en comparaison au reste de la gamme des produits tripiers. Pourtant ; le veau se situe en haut de la fourchette de prix du rayon. A Rungis, la demande des basses est plus tonique et les prix sont haussiers. Les cours sont reconduits pour les pans et les carcasses.

Globalement sur l'année, la consommation de viande vitelline est tout de même en baisse significative, entraînant une baisse de la production et des importations.

Ovins

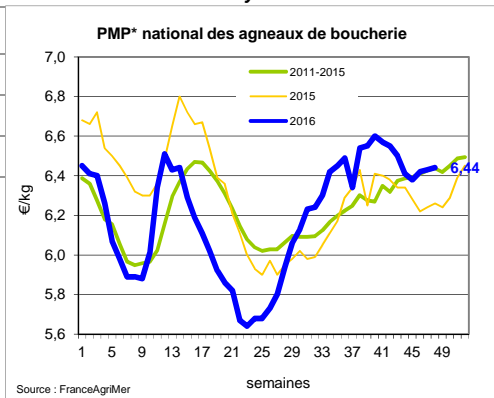
Agneau de Boucherie entrée abattoir (€/kg)

Cotation nationale pondérée (2 bassins)	s48	s48/s47	s48 2016/s48 2015	s48/moy 5 ans
Carcasse d'agneau "R" - couvert 16 à 19 kg	6,65	0,0%	3,7%	0,2%
carcasse d'agneau "R" - ciré 16 à 19 kg	6,58	-0,5%	2,3%	0,0%
carcasse d'agneau "O" - couvert 16 à 19 kg	6,25	-0,5%	-0,3%	1,3%

Prix moyen européen	s48	s48/s47	s48 2016/s48 2015
Union européenne	4,80	1,3%	-3,2%
France	6,44	0,2%	3,2%
Espagne	5,57	0,0%	10,9%
Royaume-Uni	4,57	2,6%	-9,6%
Irlande	4,30	1,7%	-3,1%

Source : Europa

* PMP : Prix Moyen Pondéré.



Agneau détail GMS (€/kg)

	s48	s48/s47	s48 2016/s48 2015
Côte d'agneau (le kg)	19,26	0,9%	-0,6%
Gigot d'agneau raccourci (le kg)	18,15	0,6%	3,6%

Ovins France : qualité hétérogène

La qualité des agneaux sur les marchés est toujours très hétérogène. Le tri est important et les cours sont difficilement reconduits. A Rungis, les cours sont également difficilement reconduits car la demande est en repli. On note une baisse importante des importations de viande ovine en 2016 par rapport à 2015. La Nouvelle-Zélande et le Royaume-Uni, nos principaux fournisseurs, enregistrent une baisse de leurs envois sur les 9 premiers mois de l'année respectivement de 22 % et 10 %.

Porcins

Porc France entrée abattoir (€/kg)

Cotation nationale (5 bassins)	s48	s48/s47	s48 2016/s48 2015	s48/moy 5 ans
Carcasse classe "S"	1,50	0,0%	15,4%	-14,0%

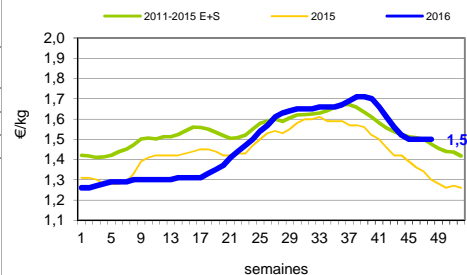
Cotation Rungis "Découpe" (€/kg)

	s48	s48/s47	s48 2016/s48 2015	s48/moy 5 ans
Longe avec travers et palette	2,94	-0,7%	1,4%	-1,6%
Poitrine sans hachage extra	3,04	0,0%	12,2%	12,0%
Jambon sans mouille	2,45	-0,4%	9,4%	10,9%

Porc détail GMS (€/kg)

	s48	s48/s47	s48 2016/s48 2015
Côte de porc (le kg)	7,10	1,3%	-0,6%
Rôti filet de porc (le kg)	7,98	0,5%	-3,9%
Jambon blanc sans label	9,52	-4,7%	-0,1%

Référence nationale du porc - carcasse classe S



Source : FranceAgriMer

Indices mensuels d'évolution du prix d'achat des pièces de porc pour la charcuterie

Série complète sur le site FranceAgriMer <http://www.franceagrimer.fr/fam/filiere-viandes/Viandes-blanches/Informations-economiques/Informations-de-conjoncture>

Janvier 2011 = base 100	févr.-16	mars-16	avr.-16	mai-16	juin-16	juil.-16	août-16	sept.-16	oct.-16
1 - Carré bacon (Code 216)	106,2	104,7	105,1	109,9	120,1	122,7	122,2	123,5	121,3
2 - Poitrine lardon n°1 (Code 417)	107,6	111,5	115,1	120,1	129,1	133,4	137,6	140,7	140,9
2 bis - Poitrine cutter de cochon 80/20	99,9	100,6	101,9	102,4	105,0	109,1	113,5	119,8	123,9
3 - Epaulé 4D (Code 134)	96,2	98,4	98,7	102,4	107,7	114,9	113,8	118,4	118,7
4 - Gras dur (Code 340)	87,5	86,6	87,1	86,4	92,6	101,5	102,5	106,6	116,3
5 - Gorge découennée (Code 171)	97,3	95,4	95,2	96,2	102,9	112,3	120,2	140,6	158,8
6 - Trimming 80/20 porc (Code 504)	86,7	84,6	86,3	88,6	92,4	101,0	104,8	104,8	106,1
7 - Trimming 80/20 cochon (Code 504)	88,0	89,7	87,7	87,0	89,4	97,0	99,9	108,2	110,0
8 - Estomac (Code 544)	116,8	116,0	117,5	116,2	117,8	125,8	127,6	113,9	118,0
9 - Chaudin (Code 541)	116,7	117,6	117,6	116,7	116,2	125,2	124,7	122,8	124,2
10 - Jambon sans mouille (Code 300)	108,6	107,7	109,4	116,3	123,8	132,3	133,4	135,5	132,3

Source : Enquête mensuelle réalisée par FranceAgriMer auprès d'un échantillon d'environ 50 entreprises volontaires représentatives du secteur

Porc France : stabilité des prix

La stabilité s'est poursuivie cette semaine encore, au marché du porc breton, le prix de base en production ne reprenant que 0,1 ct/kg au marché de jeudi après avoir été reconduit à celui de lundi.

L'activité d'abattage hebdomadaire sur la zone UNIPORC a été plus soutenue que celle de la semaine précédente. Elle a augmenté de près de 3 900 porcs et elle s'élève à 376 563 porcs. Après de nombreuses semaines de hausse, le poids moyen de carcasse est reparti à la baisse et a perdu 101 g à 95,45 kg. Les échanges commencent à retrouver un certain équilibre même si quelques retards d'enlèvements persistent encore.

Sur le marché intérieur, la demande est un peu plus dynamique mais sans plus. A l'export, elle reste tonique vers les pays de l'est de l'Europe.

Concernant l'Asie, le flux commercial se poursuit à un rythme régulier.

La fermeté des cours dans les pays du nord de l'Europe se confirme. Le commerce reste dynamisé par la demande intérieure, par celle des Pays de l'Est ainsi que par celle du grand export. Le prix de référence allemand a repris 3 ct/kg à 1,59 €/kg. La Belgique et les Pays Bas ont suivi cette tendance en augmentant de 2 ct/kg tandis que le prix d'acompte danois haussait de 3 ct/kg. En Espagne, malgré une production très abondante et une perturbation de l'abattage en raison de 2 jours fériés la semaine 49, le cours, sous l'influence de la fermeté nord européenne, a été reconduit pour les deux semaines qui viennent.

Sources : FranceAgriMer, Service Bases d'Information Economique, Réseau des Nouvelles des Marchés (DRAAF), sauf mention contraire.

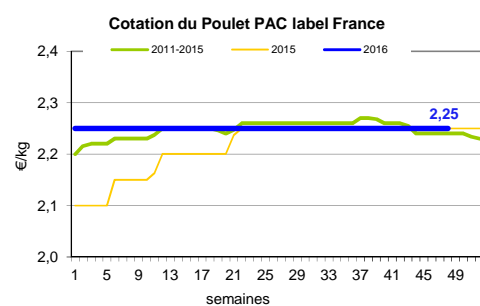
Volailles

Cotation Rungis "Découpe" (€/kg)

	s48	s48/s47	s48 2016/s48 2015	s48/moy 5 ans
Poulet PAC A	2,30	0,0%	2,2%	2,7%
Poulet PAC LABEL	3,70	0,0%	2,8%	2,2%
Dinde Filet	4,70	0,0%	-9,6%	4,8%

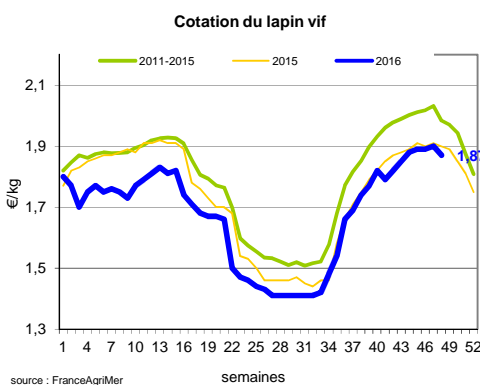
Volailles détail GMS (€/kg)

	s48	s48/s47	s48 2016/s48 2015
Poulet PAC standard	ND	ND	ND
Poulet PAC LABEL	5,56	0,7%	0,9%
Escalope de dinde	11,67	0,3%	1,1%



Cotation nationale Lapin vif (€/kg)

	s48	s48/s47	s48 2016/s48 2015	s48/moy 5 ans
Lapin vif hors réforme départ élevage	1,90	0,5%	-0,5%	-6%



Cotation nationale Chevreau vif (€/kg)

	s48	s48/s47	s48 2016/s48 2015	s48/moy 5 ans
Chevreau vif - 8 à 11 kg départ élevage	3,20	6,67%	-4,48%	-5%

Lapin détail GMS (€/kg)

	s48	s48/s47	s48 2016/s48 2015
Lapin entier France (le kg)	8,49	0,3%	6,1%
Lapin cuisse France (le kg)	15,47	0,3%	1,0%

Volaille France : marché de l'œuf toujours dynamique

Les prix restent stables pour les poules de batterie et les poules de reproduction. La demande est mesurée mais l'offre reste aussi limitée car les réformes sont ralenties. Les abattoirs sont prudents car les débouchés à l'export sont compromis par la grippe aviaire. Les consommateurs français ne sont visiblement pas influencés par cette épidémie dans leurs achats qui restent réguliers. Les produits festifs sont déjà proposés par les industriels et les grossistes mais les détaillants attendent encore un peu pour les proposer à leurs clients.

Le marché de l'œuf est toujours dynamique. Le prix des œufs de consommation est toujours haussier, sauf pour les petits œufs dont les cours sont plus difficilement reconduits, l'offre étant plus large que la demande. Du côté de l'industrie, les échanges sont peu nombreux, et à des prix plus faibles. Les industriels se fournissent à l'étranger ou restent fermes sur leurs prix pour ne pas payer plus chers, leurs stocks étant pour l'instant suffisants.

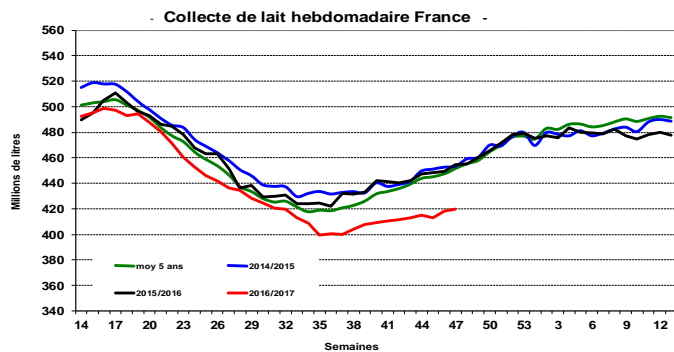
Sources : FranceAgriMer, Service Bases d'Information Economique, Réseau des Nouvelles des Marchés (DRAAF), sauf mention contraire.

Produits laitiers

LAIT - Collecte brute hebdomadaire France

Collecte nationale	S47 / S46	S47 2016 / S46 2015	S47 Moy / 5 ans
Total France	0,4%	-7,8%	-7,0%

Source : FranceAgriMer



LAIT - Collecte brute mensuelle Union européenne

Collecte dans les principaux Etats membres	Septembre 2016	Evol N-1	Cumul campagne 2016/2017	Evol N-1
	Volume*		Volume*	
Allemagne	2 489	-3,74%	16 288	-0,85%
France	1 797	-7,28%	12 313	-2,51%
Royaume-Uni	1 102	-8,19%	7 354	-5,96%
Pays-Bas	1 134	3,95%	7 237	6,26%
Pologne	898	-0,12%	5 720	-0,20%

* En milliers de tonnes

Source : Eurostat

BEURRE - Prix des contrats Standard 82 % MG conditionnement par 25 kg

Prix des contrats (€/tonne)	S48	S48/S47	S48 2016 / S48 2015	Prix moyen des quatre dernières semaines*
France	NC	-	-	4 291

Sources : FranceAgriMer d'après enquête "FranceAgriMer/ATLA"

*Prix moyen glissant des quatre dernières semaines

Les prix indiqués résultent d'une enquête auprès des fabricants sur la base des contrats (règlement CE n° 479/2010) et ne peuvent être comparés aux prix précédents établis sur une autre base.

Prix européens (€/tonne)	S48	S48/S47	S48 2016 / 2015	S48	Quatre dernières semaines**
Allemagne Kempten	4 400	0,0 %	47,9 %		4 400
Pays-Bas	4 390	0,0 %	54,0 %		4 358

Sources : ZMB et Productschap Zuivel

**Moyenne des quatre dernières semaines

Commentaire collecte de lait :

La collecte de lait de la semaine 47/2016 est en baisse de 7,1% par rapport à la semaine 46/2015. Son évolution par rapport à la semaine 46/2016 est en hausse de 0,4%.

Le prix moyen glissant des contrats des quatre dernières semaines est de 4 291 €/tonne (en hausse de 60 €/t par rapport à la semaine 47/2016).

Sources : FranceAgriMer, Service Bases d'information économique,
Réseau des nouvelles des marchés (DRAAF) sauf mention contraire.

POUDRE 26 % - Prix des contrats

Prix des contrats (€/tonne)	S48	S48/S47	S48 2016 / 2015	S48	Quatre dernières semaines**
France	3 004	-	33,6 %		2 830

Sources : FranceAgriMer d'après enquête "FranceAgriMer/ATLA"

Les prix indiqués résultent d'une enquête auprès des fabricants sur la base des contrats (règlement CE n° 479/2010) et ne peuvent être comparés aux prix précédents établis sur une autre base.

Prix européens (€/tonne)	S48	S48/S47	S48 2016 / 2015	S48	Quatre dernières semaines**
Allemagne	3 065	1,3 %	36,5 %		2 973
Pays-Bas	3 150	2,6 %	48,6 %		2 920

Sources : ZMB et Productschap Zuivel

POUDRE 0 % Consommation Humaine - Prix des contrats

Prix des contrats (€/tonne)	S48	S48/S47	S48 2016 / 2015	S48	Quatre dernières semaines**
France	2 029	2,3 %	16,9 %		2 041

Sources : FranceAgriMer d'après enquête "FranceAgriMer/ATLA"

Les prix indiqués résultent d'une enquête auprès des fabricants sur la base des contrats (règlement CE n° 479/2010) et ne peuvent être comparés aux prix précédents établis sur une autre base.

Prix européens (€/tonne)	S48	S48/S47	S48 2016 / 2015	S48	Quatre dernières semaines**
Allemagne	2 065	0,7 %	22,9 %		2 046
Pays-Bas	2 080	2,0 %	24,6 %		2 015

Source : ZMB et Productschap Zuivel

Publication de FranceAgriMer

Direction de la publication : Eric ALLAIN - Direction Marchés, études et prospective - Service Bases d'information économique
Rédaction : Mélanie ROBERT (Viandes), Nathalie LATHIERE (Produits laitiers), Christophe MASSY (Porc)

Traitement des données et mise en ligne : Maïssara SOULÉ

© FranceAgriMer : 12 rue Henri Rol-Tanguy - TSA 20002 - 93555 Montreuil cedex - Tel : 01.73.30.30.00 - Fax : 01.73.30.30.30