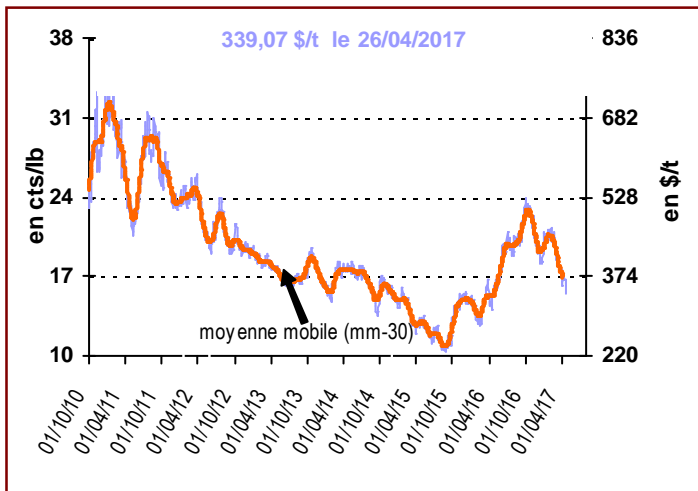
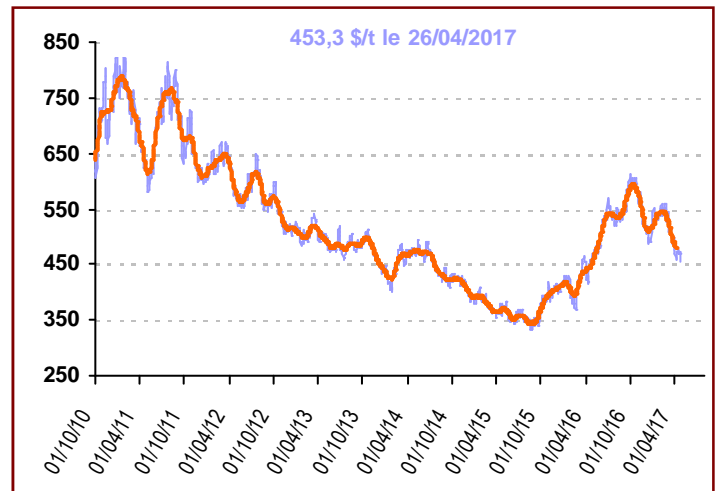


Marché mondial

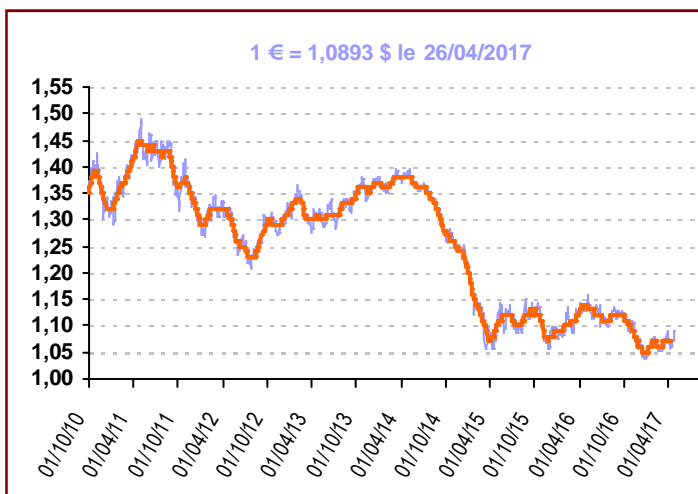
Cours du sucre brut (NY n°11)



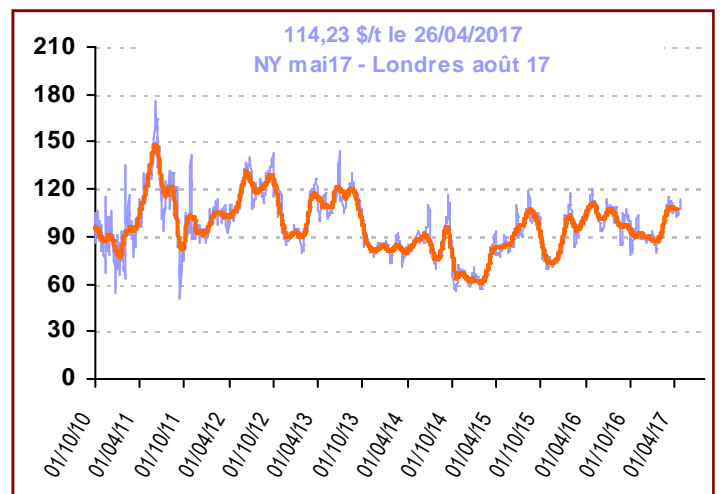
Cours du sucre blanc (Londres n°5) 1^{er} Terme (\$/t)



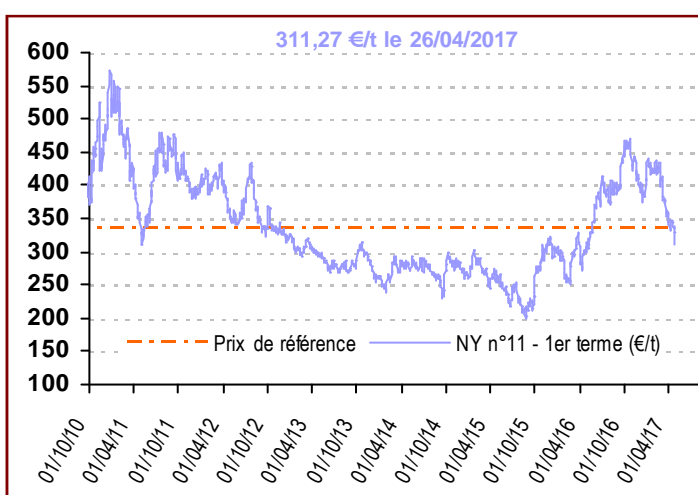
Taux de change (€/€)



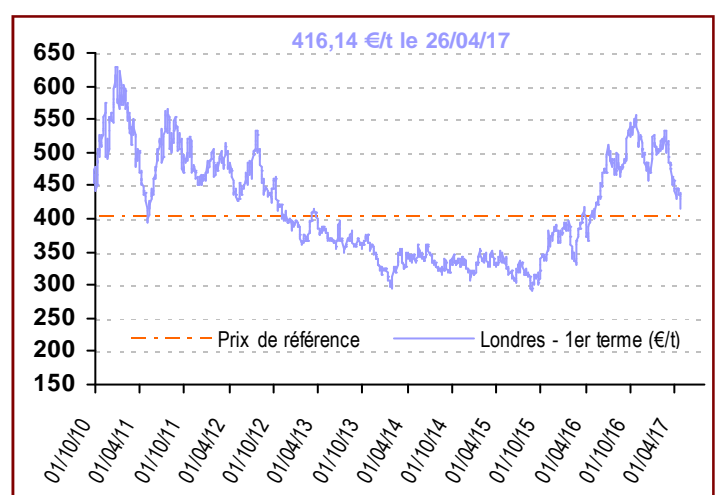
Prime de blanc (\$/t)



Cours du sucre brut (NY n°11) en €/t

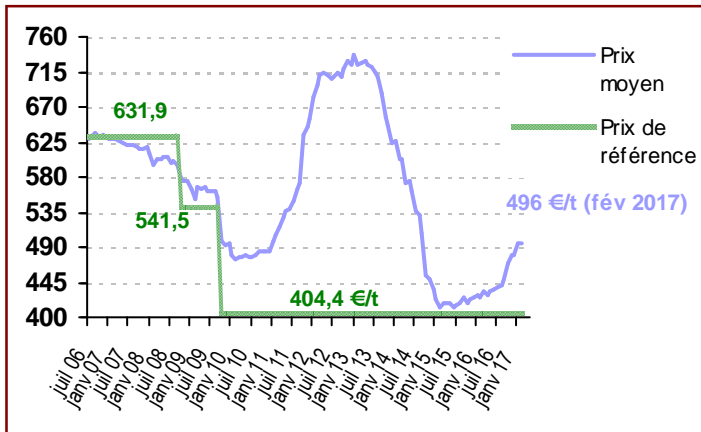


Cours du sucre blanc (Londres n°5) en €/t

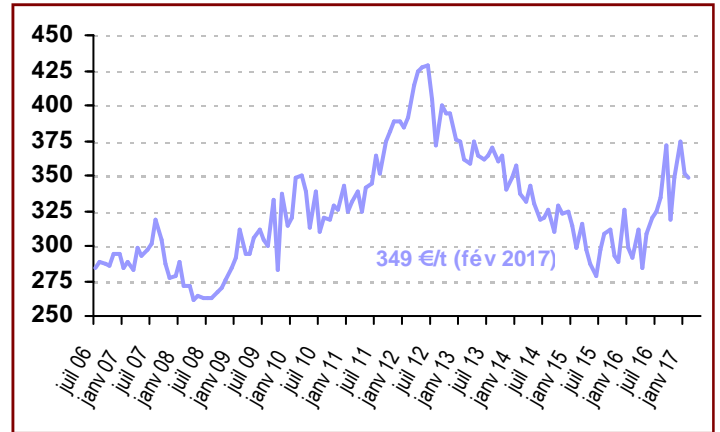


Observatoire des Prix du sucre dans l'UE (€/t)

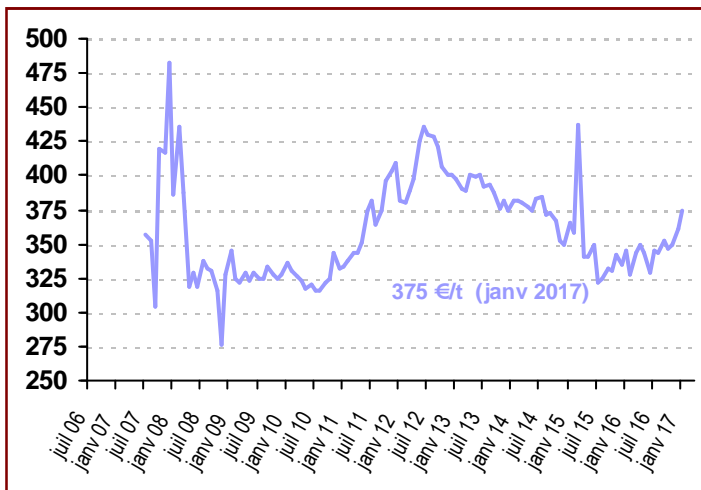
Prix du sucre du quota (€/t) dans l'UE



Prix de vente du sucre hors quota (€/t) dans l'UE



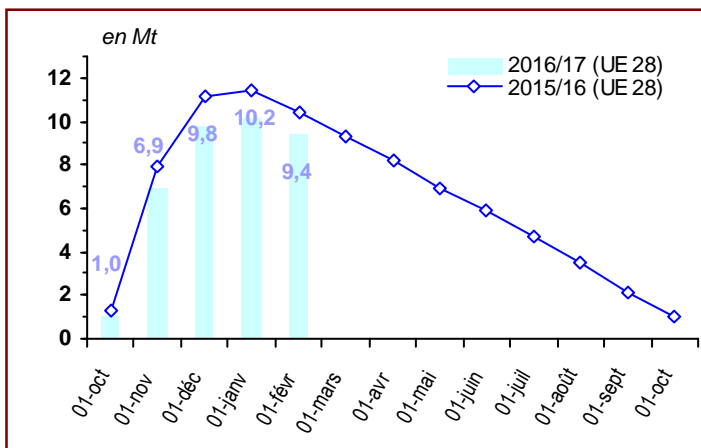
Prix d'achat du sucre industriel (€/t) dans l'UE



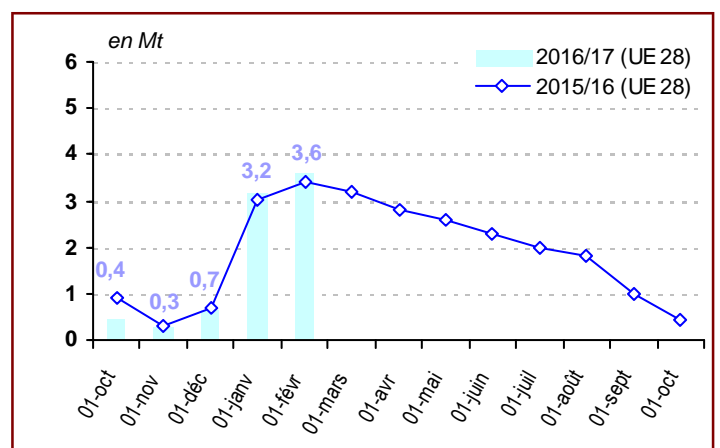
	Prix de vente du Quota	Prix de vente HQ	Prix d'achat Sucre Industriel
mars-16	433,0	311,0	344,0
avr.-16	428,0	284,0	349,0
mai-16	434,0	309,0	344,0
juin-16	437,0	320,0	329,0
juil.-16	438,0	324,0	345,0
août-16	442,0	335,0	344,0
sept.-16	450,0	371,0	352,0
oct.-16	470,0	319,0	346,0
nov.-16	480,0	348,0	349,0
déc.-16	479,0	374,0	361,0
janv.-17	495,0	352,0	375,0
févr.-17	496,0	349,0	nc

Stocks

Stocks de sucre du quota (hors intervention)



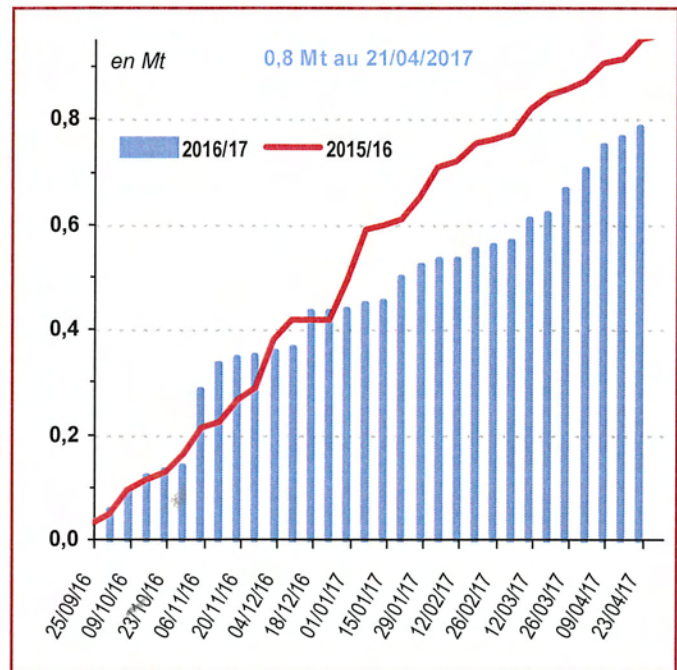
Stocks de sucre hors-quota



Importations Sucre ACP et PMA

en tonnes de sucre blanc	Certificats délivrés au 21/04/2017
PMA non ACP	25 284,0
PMA - ACP	93 832,0
ACP - non PMA	666 127,0
<i>Afrique centrale</i>	-
<i>Afrique Occidentale</i>	-
<i>SADC</i>	203 522,0
<i>EAC</i>	-
<i>ESA</i>	245 885,0
<i>Pacifique</i>	64 500,0
<i>Cariforum</i>	152 220,0
Total ACP	759 959,0
Total ACP+PMA non ACP	785 243,0

Délivrances de certificats ACP & PMA : Oct 16 - Sept 17



Certificats délivrés (avril 2017)

en tonnes	Contingents (tel quel)	2016/17 (equivalent blanc)
CXL	676 925	372 762
<i>Australie</i>	9 925	-
<i>Brésil</i>	334 054	48 262,5
<i>Cuba</i>	68 969	67 244,8
<i>Erga Omnes</i>	253 977	247 627,5
<i>India</i>	10 000	9 626,6
Balkans	201 167	129 172,6
<i>Albanie</i>	1 000	-
<i>Bosnie Herzegovine</i>	12 000	9 144,0
<i>Serbie ou Kosovo</i>	181 167	120 028,6
<i>FYROM (Macédoine)</i>	7 000	-
Sucre Industriel	400 000	4 768,0

en tonnes	Contingents (tel quel)	2017 (au 18/04/2017)
Moldavie (année civile 2017)	37 400	12 742,8
Ukraine sucre (année 2017)	20 070	20 070,0
Ukraine glucose (année 2017)	12 000	1 908,1
Total	275 520	117 782,5
<i>Pérou</i>	24 640	24 640,0
<i>Colombie</i>	69 440	13 262,8
<i>Amérique centrale</i>	168 000	66 439,7
<i>Panama</i>	13 440	13 440,0

Information Réglementaire

Aucun Règlement voté