

Abréviations utilisées : sn = semaine n de l'année civile considérée et sn/sn-1 = variation hebdomadaire.

Les variations hebdomadaires ou annuelles sont exprimées en %.

Les prix sont exprimés en € hors taxes, sauf spécification contraire (TTC au stade détail).

### Bovins

#### Gros Bovins entrée abattoir (€/kg)

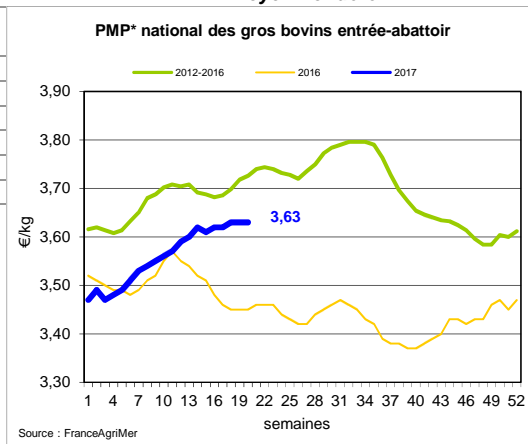
Cotation nationale (4 bassins)	s20	s20/s19	s20 2017/s20 2016	s20/moy 5 ans
Carcasse de vache "P3"	2,96	0,0%	7,6%	-5,2%
Carcasse de vache "O3"	3,28	-0,3%	6,1%	-4,1%
Carcasse de vache "R3"	3,87	-0,3%	4,9%	-4,2%
Carcasse de jeune bovin "R3"	3,74	-0,5%	5,4%	-0,1%
Carcasse de génisse "R3"	3,98	-0,5%	2,8%	-4,0%
Carcasse de bœuf "R3"	3,77	0,5%	5,6%	-3,3%

#### Prix moyen européen des vaches

	s20	s20/s19	s20 2017/s20 2016
Union européenne	2,92	0,6%	-6,7%
France	3,30	0,6%	-4,3%
Allemagne	2,97	0,2%	-15,0%
Belgique	2,61	-0,2%	-5,8%
Italie	2,49	-1,1%	-9,2%
Grèce	1,95	-0,3%	-1,0%
Espagne	2,22	1,1%	1,5%
Portugal	1,83	-0,6%	10,7%
Royaume-Uni	3,09	2,8%	-7,1%
Irlande	3,33	0,6%	-7,1%

Source : Europa

\* PMP : Prix Moyen Pondéré.



#### Gros Bovins maigres (€/kg Vif)

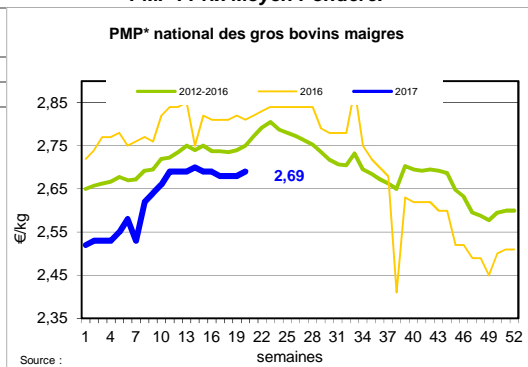
Cotation nationale (5 bassins)	s20	s20/s19	s20 2017/s20 2016	s20/moy 5 ans
Race Charolaise mâle "U" 350 kg	2,67	0,4%	1,5%	-0,4%
Race Limousine mâle "U" 300 kg	2,80	0,0%	-1,4%	-2,7%

#### Prix moyen européen des bovins maigres 6-12 mois

	s20	s20/s19	s20 2017/s20 2016
Union européenne	2,39	-1,3%	0,5%
France	2,64	0,4%	1,9%
Espagne	2,50	0,0%	7,7%
Italie	2,88	0,0%	1,8%

Source : Europa

\* PMP : Prix Moyen Pondéré.



#### Veau de 8 Jours (€/tête)

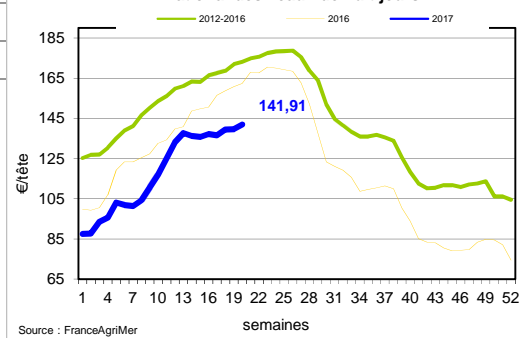
Cotation nationale (9 marchés)	s20	s20/s19	s20 2017/s20 2016	s20/moy 5 ans
Veau de conformation standard - tous croisements - mâle - 50-60 kg	246,55	1,1%	-22,0%	-24,6%
Veau de conformation standard - race laitière - mâle - 45 à 50 kg	120,53	0,9%	0,0%	-5,8%

#### Prix moyen européen des veaux de type lait

	s20	s20/s19	s20 2017/s20 2016
Union européenne	117,01	2,1%	7,8%
France	99,00	1,0%	-7,5%
Allemagne	90,75	7,6%	-13,6%
Pays-Bas	117,00	8,3%	34,5%
Italie	133,08	3,0%	-7,4%
Espagne	121,25	1,0%	21,3%
Royaume-Uni	78,49	8,6%	8,1%
Irlande	140,60	-4,3%	-10,9%

Source : Europa

\* PMP\* national des veaux de huit jours



Sources : FranceAgriMer, Service Bases d'Information Economique, Réseau des Nouvelles des Marchés (DRAAF), sauf mention contraire.

## Veau de Boucherie (€/kg)

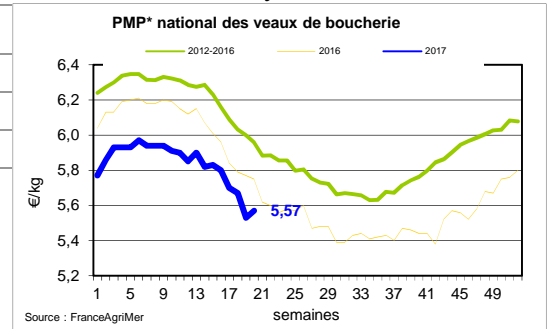
Cotation nationale (3 bassins)	s20	s20/s19	s20 2017/s20 2016	s20/moy 5 ans
Carcasse de veau élevé au pis "U" rose très clair	9,02	0,0%	-1,0%	-2,9%
Carcasse de veau non élevé au pis "U" - rose très clair	7,62	-1,8%	3,4%	-1,4%
Carcasse de veau non élevé au pis "O" - rose très clair	5,50	2,6%	-6,5%	-5,6%
<b>Prix moyen européen</b>	<b>s20</b>	<b>s20/s19</b>	<b>s20 2017/s20 2016</b>	
Union européenne	5,01	0,1%	-0,1%	
France	5,68	0,7%	-3,2%	
Belgique	5,58	-0,4%	-3,4%	
Pays-Bas	4,55	0,0%	2,0%	
Italie	4,59	-0,9%	7,2%	

Source : Europa

## Viande bovine détail GMS (€/kg)

	s20	s20/s19	s20 2017/s20 2016
Bœuf entrecôte - Type viande	21,81	0,1%	1,7%
Barquette 1-2 (le kg) *			
Steak haché 15% mat. grasse (le kg)	10,06	-0,7%	1,1%
Veau escalope dans la noix (le kg)	21,44	0,5%	0,7%

\* PMP : Prix Moyen Pondéré.



## Ovins

### Agneau de Boucherie entrée abattoir (€/kg)

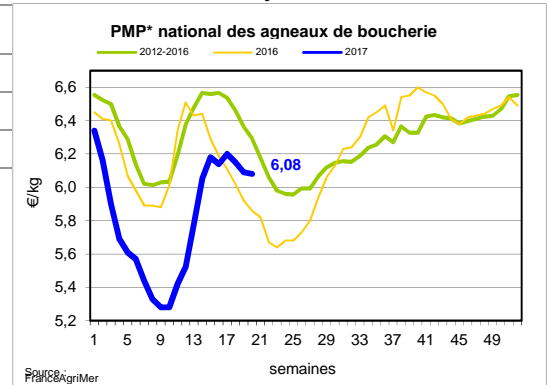
Cotation nationale pondérée (2 bassins)	s20	s20/s19	s20 2017/s20 2016	s20/moy 5 ans
Carcasse d'agneau "R" - couvert 16 à 19 kg	6,28	-0,2%	3,5%	-2,5%
carcasse d'agneau "R" - ciré 16 à 19 kg	6,53	-1,5%	4,0%	-1,4%
carcasse d'agneau "O" - couvert 16 à 19 kg	5,68	-1,0%	1,4%	-5,4%
<b>Prix moyen européen</b>	<b>s20</b>	<b>s20/s19</b>	<b>s20 2017/s20 2016</b>	
Union européenne	5,37	7,4%	3,8%	
France	6,08	-0,2%	3,8%	
Espagne	5,17	-0,2%	13,5%	
Royaume-Uni	5,59	14,3%	-1,3%	
Irlande	5,25	2,7%	3,2%	

Source : Europa

### Agneau détail GMS (€/kg)

	s20	s20/s19	s20 2017/s20 2016
Côte d'agneau (le kg)	19,26	0,5%	-0,1%
Gigot d'agneau raccourci (le kg)	18,52	-0,9%	1,1%

\* PMP : Prix Moyen Pondéré.



Sources : FranceAgriMer, Service Bases d'Information Economique, Réseau des Nouvelles des Marchés (DRAAF), sauf mention contraire.

## Porcins

### Porc France entrée abattoir (€/kg)

Cotation nationale (5 bassins)	s20	s20/s19	s20 2017/s20 2016	s20/moy 5 ans
Carcasse classe "S"	1,69	-1,2%	23,4%	13,4%

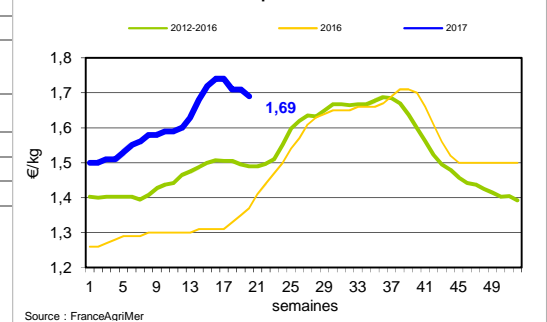
### Cotation Rungis "Découpe" (€/kg)

	s20	s20/s19	s20 2017/s20 2016	s20/moy 5 ans
Longe avec travers et palette	3,07	-0,3%	4,1%	2,0%
Poitrine sans hachage extra	3,21	1,2%	10,3%	12,9%
Jambon sans mouille	2,64	-0,9%	12,3%	14,9%

### Porc détail GMS (€/kg)

	s20	s20/s19	s20 2017/s20 2016
Côte de porc (le kg)	7,17	0,8%	4,8%
Rôti filet de porc (le kg)	8,47	2,2%	0,0%
Jambon blanc sans label	10,15	-1,4%	2,9%

### Référence nationale du porc - carcasse classe S



Sources : FranceAgriMer, Service Bases d'Information Economique, Réseau des Nouvelles des Marchés (DRAAF), sauf mention contraire.

## Indices mensuels d'évolution du prix d'achat des pièces de porc pour la charcuterie

Série complète sur le site FranceAgriMer <http://www.franceagrimer.fr/fam/filiere-viandes/Viandes-blanches/Informations-economiques/Informations-de-conjoncture>

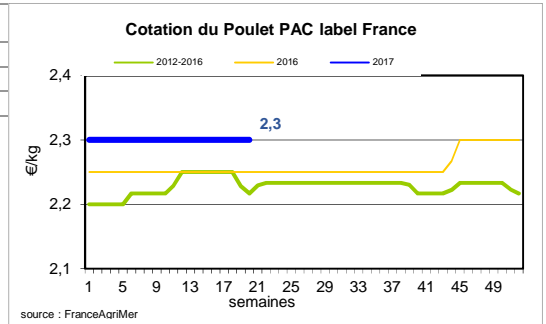
Janvier 2011 = base 100	juil.-16	août-16	sept.-16	oct.-16	nov.-16	déc.-16	janv.-17	févr.-17	mars-17
1 - Carré bacon (Code 216)	122,7	122,2	123,5	121,3	113,1	113,8	115,3	112,5	114,0
2 - Poitrine lardon n°1 (Code 417)	133,4	137,6	140,7	140,9	138,0	139,4	137,9	139,6	143,0
2 bis - Poitrine cutter de coche 80/20	109,1	113,5	119,8	123,9	123,8	130,1	131,6	130,5	132,8
3 - Epaule 4D (Code 134)	114,9	113,8	118,4	118,7	113,5	111,4	115,8	117,1	118,8
4 - Gras dur (Code 340)	101,5	102,5	106,6	116,3	95,0	115,7	117,8	117,6	117,6
5 - Gorge découennée (Code 171)	112,3	120,2	140,6	158,8	168,3	158,9	149,4	136,4	134,3
6 - Trimming 80/20 porc (Code 504)	101,0	104,8	104,8	106,1	134,2	105,4	106,7	109,7	113,6
7 - Trimming 80/20 coche (Code 504)	97,0	99,9	108,2	110,0	106,9	109,3	108,9	113,3	114,2
8 - Estomac (Code 544)	125,8	127,6	113,9	118,0	120,0	115,1	117,3	119,8	123,4
9 - Chaudin (Code 541)	125,2	124,7	122,8	124,2	125,2	132,6	132,4	134,7	133,5
10 - Jambon sans mouille (Code 300)	132,3	133,4	135,5	132,3	122,8	123,4	122,1	123,6	126,5

Source : Enquête mensuelle réalisée par FranceAgriMer auprès d'un échantillon d'environ 50 entreprises volontaires représentatives du secteur

## Volailles

### Cotation Rungis "Découpe" (€/kg)

	s20	s20/s19	s20 2017/s20 2016	s20/moy 5 ans
Poulet PAC A	2,30	0,0%	2,2%	2,8%
Poulet PAC LABEL	4,10	0,0%	13,9%	16,7%
Dinde Filet	4,90	0,0%	-5,8%	-4,4%

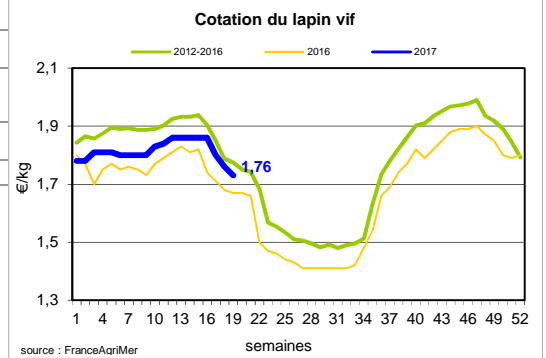


### Volailles détail GMS (€/kg)

	s20	s20/s19	s20 2017/s20 2016
Poulet PAC standard	ND	ND	ND
Poulet PAC LABEL	5,55	-1,2%	-2,6%
Escalope de dinde	11,67	0,9%	0,8%

### Cotation nationale Lapin vif (€/kg)

	s19/s17	s19/s17	s19 2017/s19 2016	s19/moy 5 ans
Lapin vif hors réforme départ élevage	1,73	-1,7%	3,6%	-3%



### Cotation nationale Chevreau vif (€/kg)

	s20	s20/s19	s20 2017/s20 2016	s20/moy 5 ans
Chevreau vif - 8 à 11 kg départ élevage	2,60	0,00%	0,00%	-2%

### Lapin détail GMS (€/kg)

	s20	s20/s19	s20 2017/s20 2016
Lapin entier France (le kg)	8,55	3,0%	0,8%
Lapin cuisse France (le kg)	15,48	0,3%	-0,1%

Sources : FranceAgriMer, Service Bases d'Information Economique, Réseau des Nouvelles des Marchés (DRAAF), sauf mention contraire.

#### Publication de FranceAgrimer

Direction de la publication : Christine AVELIN - Direction Marchés, études et prospective - Service Bases d'information économique  
 Traitement des données et mise en ligne : Sandra ROUSSEL