


UE : suivi du commerce extérieur des grains

Édition septembre 2017

source : Eurostat

13 septembre 2017

FranceAgriMer





Codes NC interrogés exportations et importations

Blé tendre :

**10019010, 10019091, 10019099, 10019110, 10019120,
10019190, 10019900**

Orge :

**10030010, 10030020, 10030080, 10030090, 10031000,
10039000**

Maïs :

**10051011, 10051013, 10051015, 10051018, 10051019,
10051090, 10059000**

Blé dur :

10011000, 10011010, 10011090, 10011100, 10011900



UNION EUROPEENNE

Suivi COMEXT mensuel

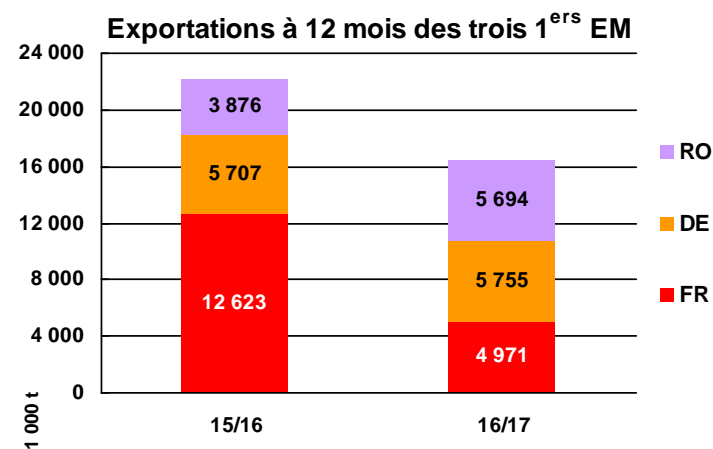
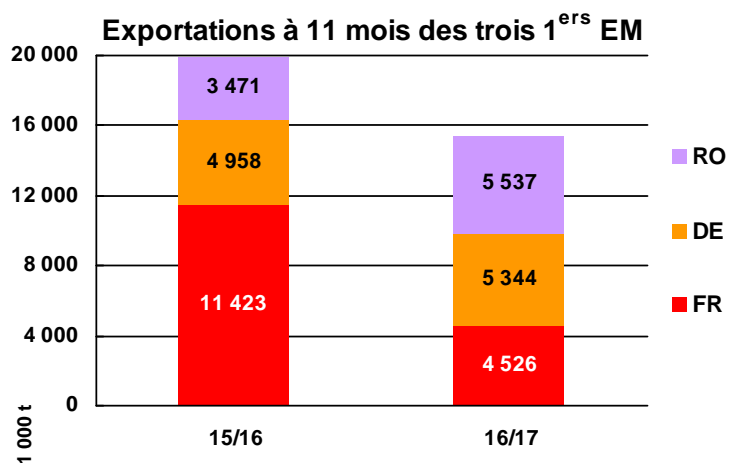
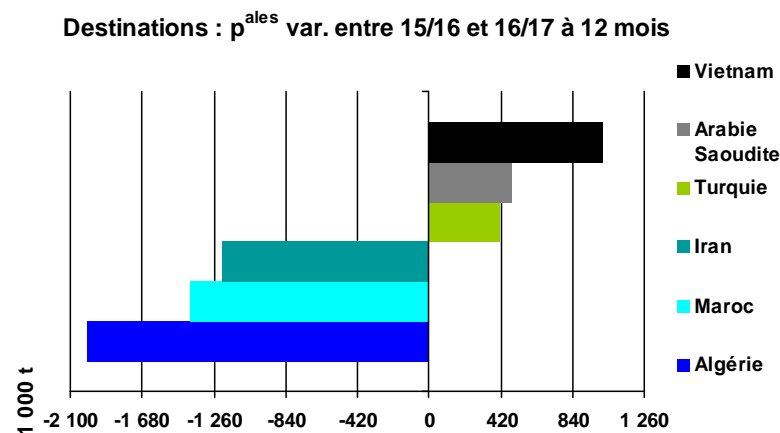
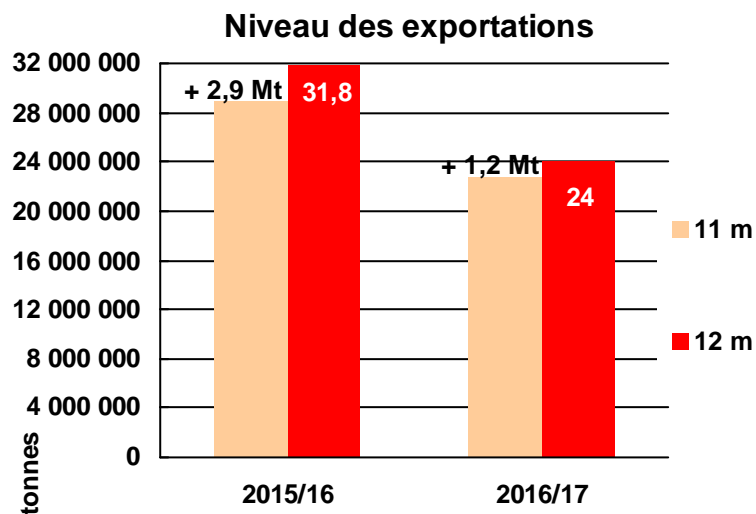
- évolution 11 mois >>> 12 mois
- évolution 2015/16 >>> 2016/17

Blé tendre, orge, maïs, blé dur

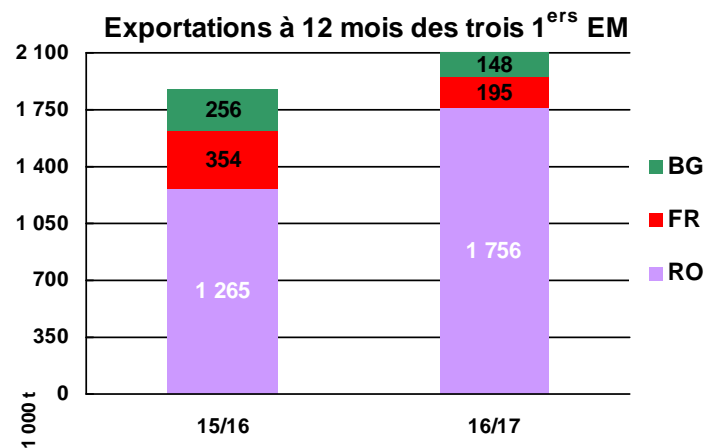
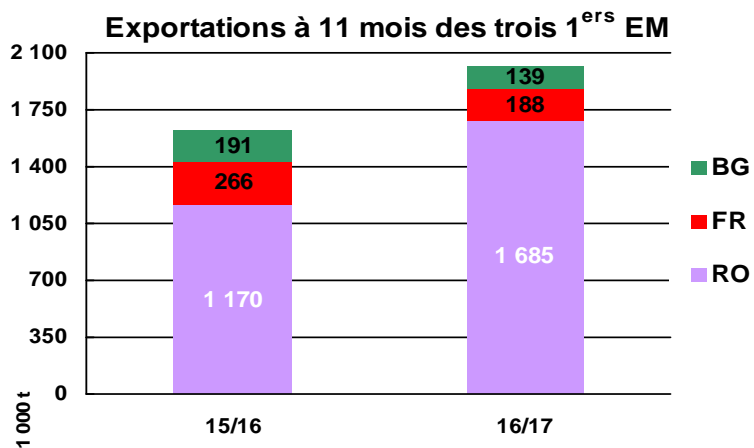
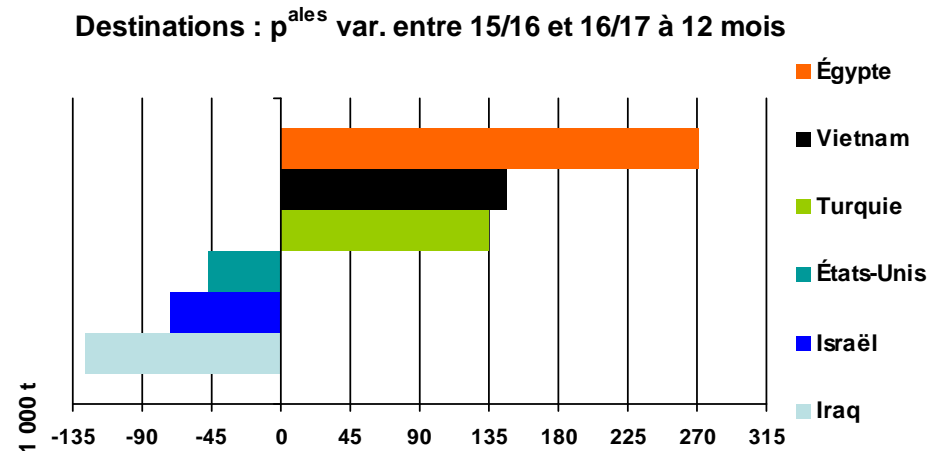
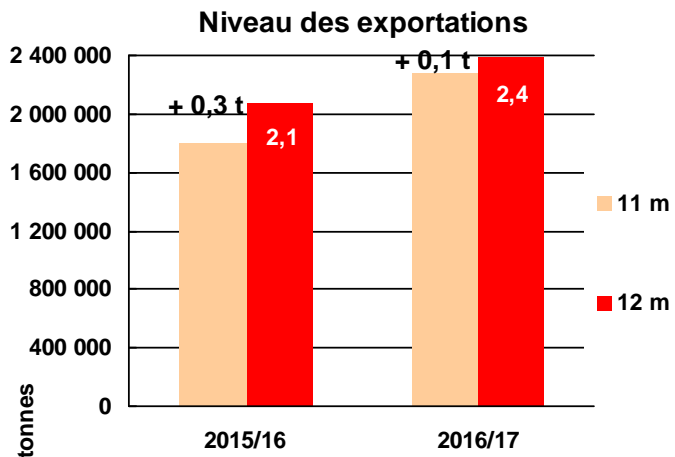
Exportations et importations

Source Eurostat

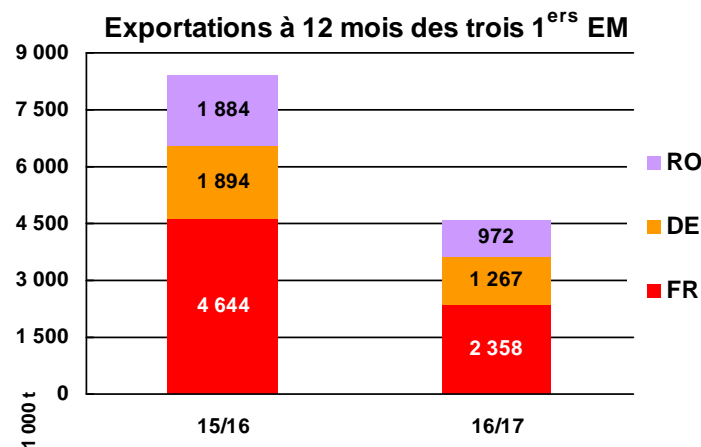
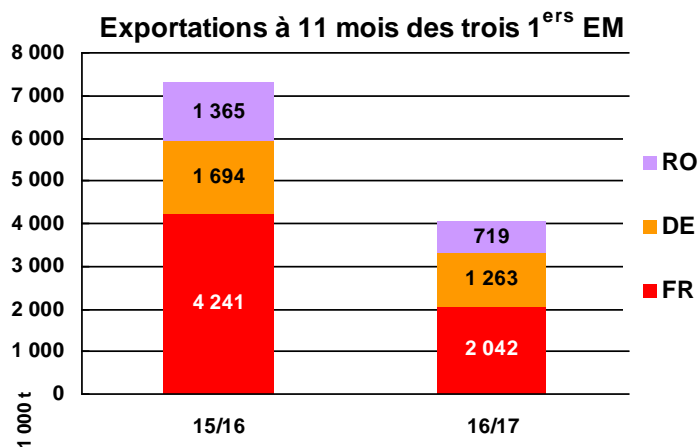
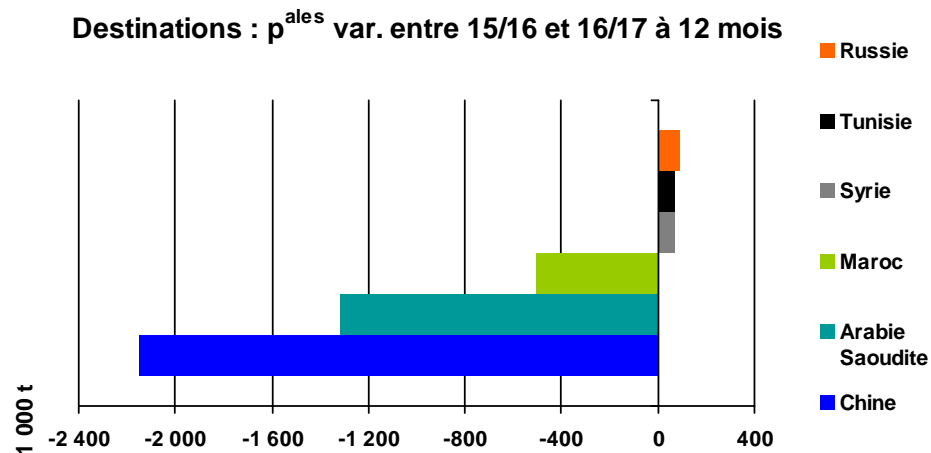
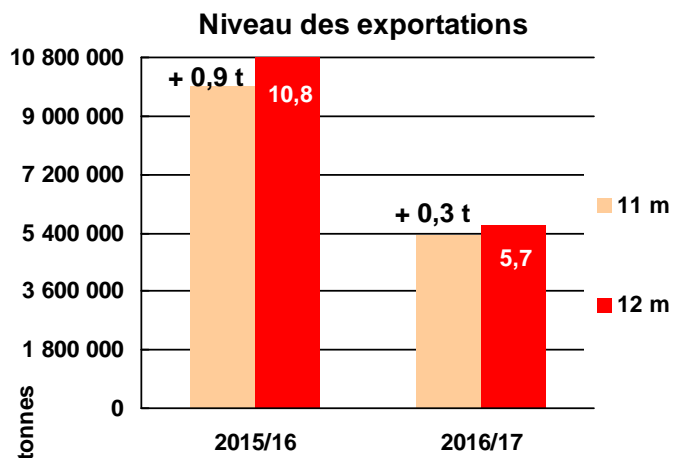
Commerce extérieur de l'UE – suivi mensuel – Exportations BLE TENDRE



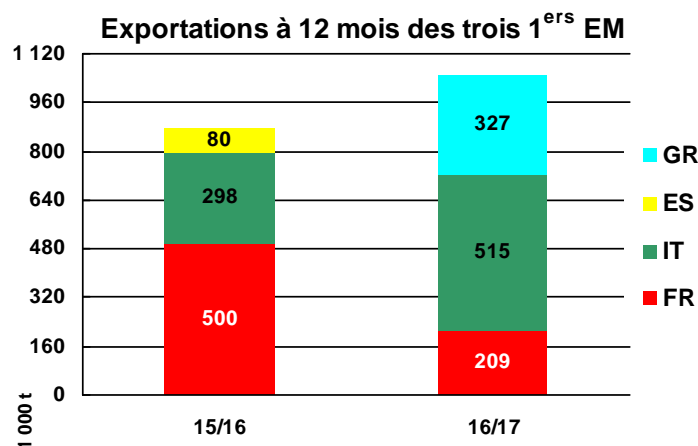
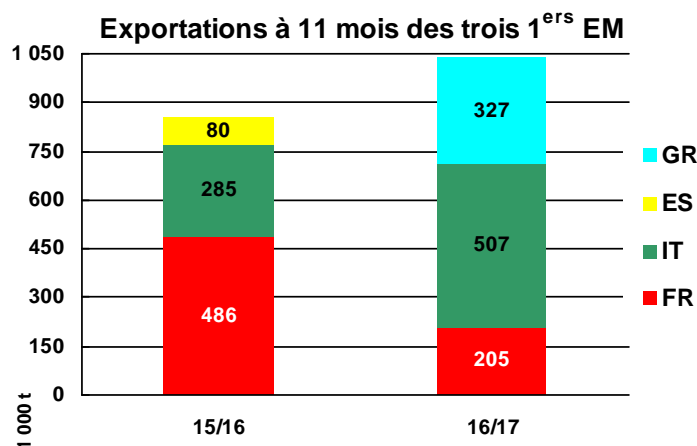
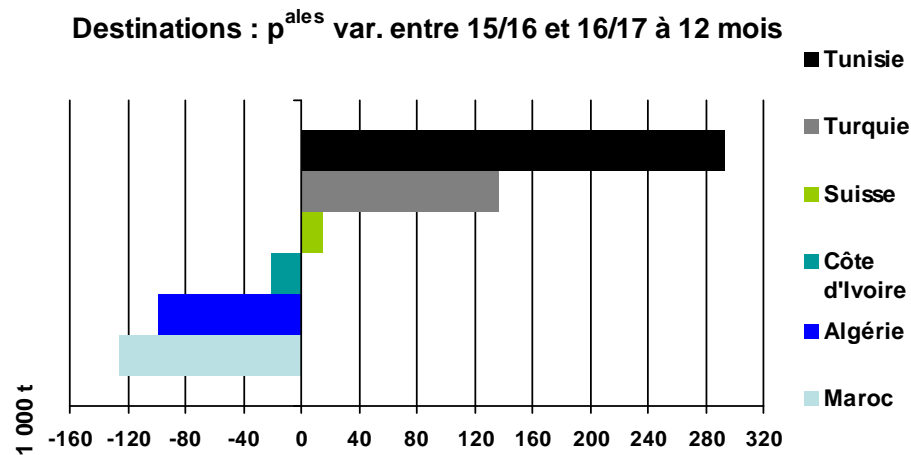
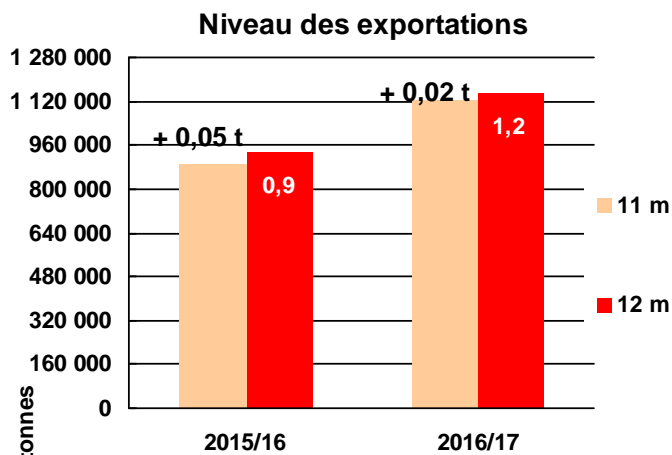
Commerce extérieur de l'UE – suivi mensuel – Exportations MAÏS



Commerce extérieur de l'UE – suivi mensuel – Exportations ORGE

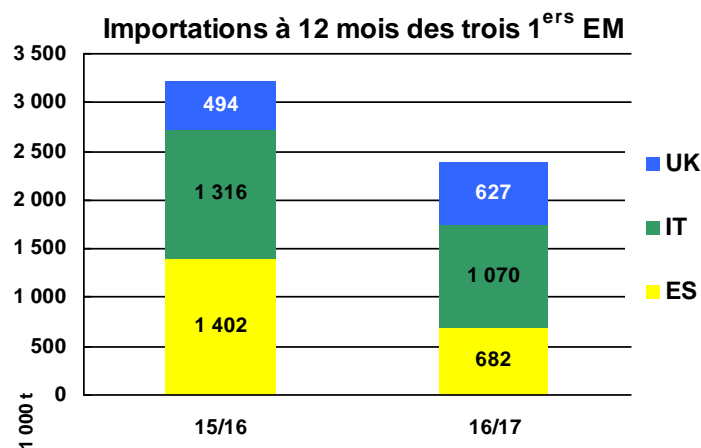
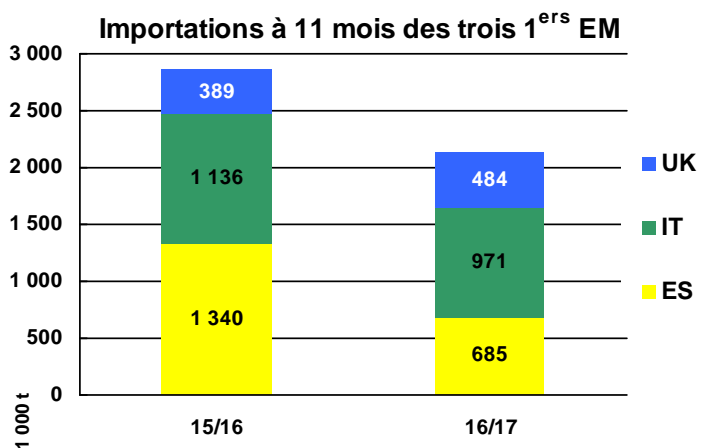
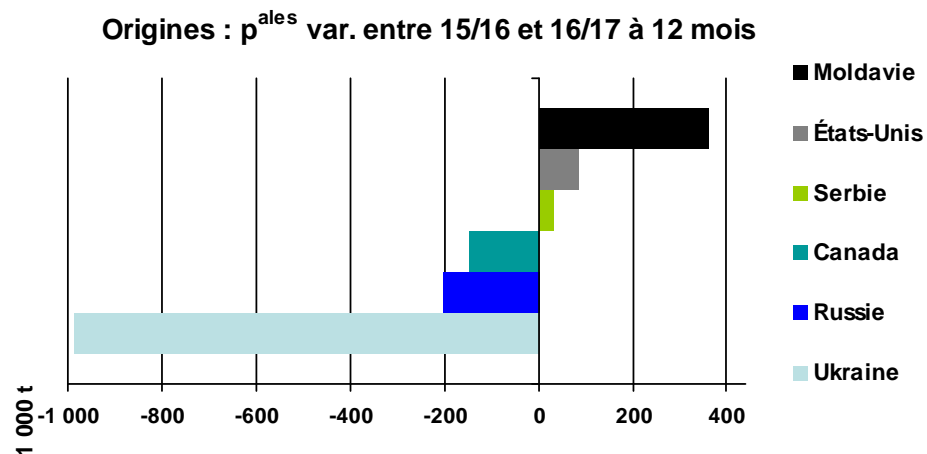
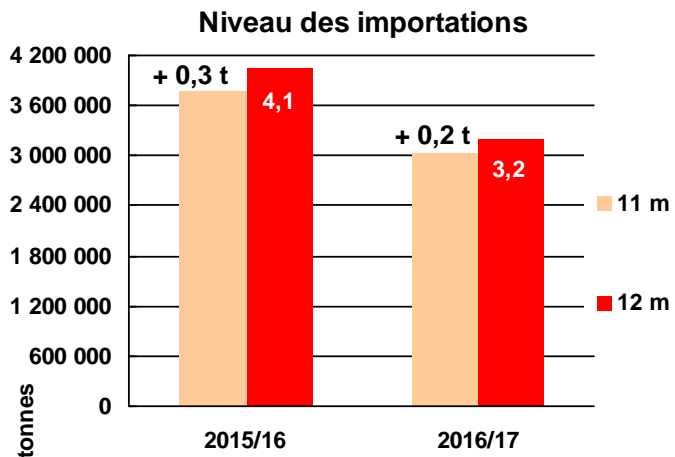


Commerce extérieur de l'UE – suivi mensuel – Exportations BLE DUR

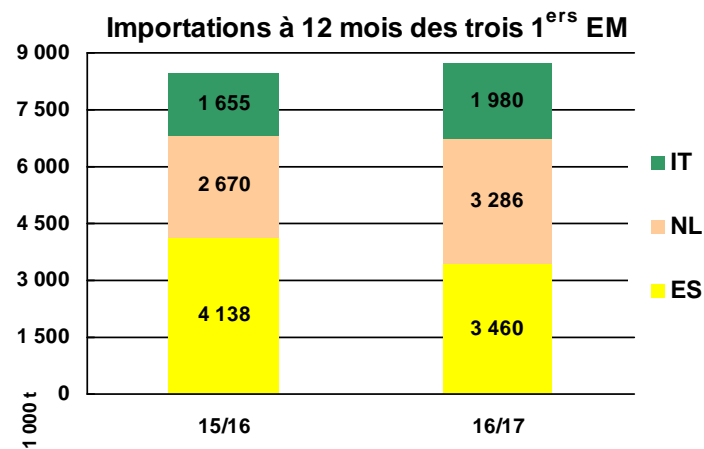
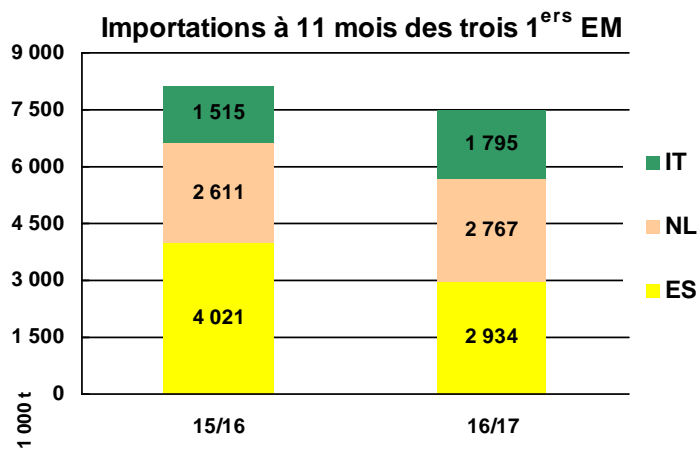
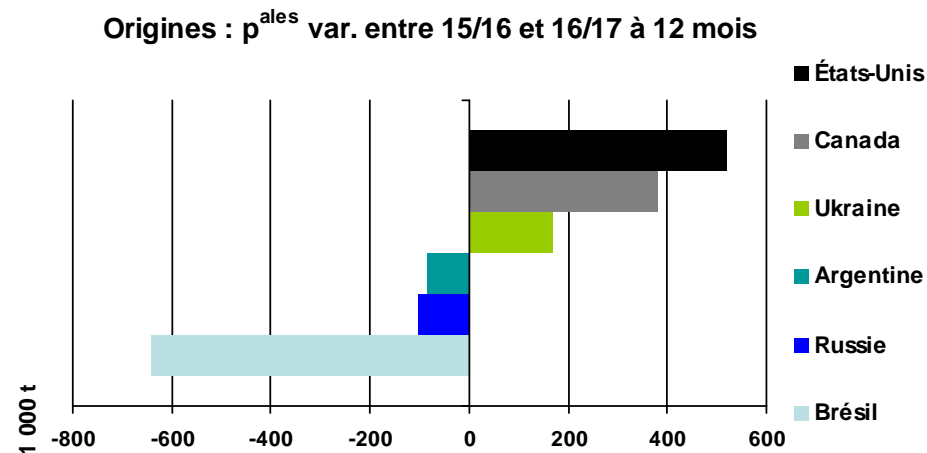
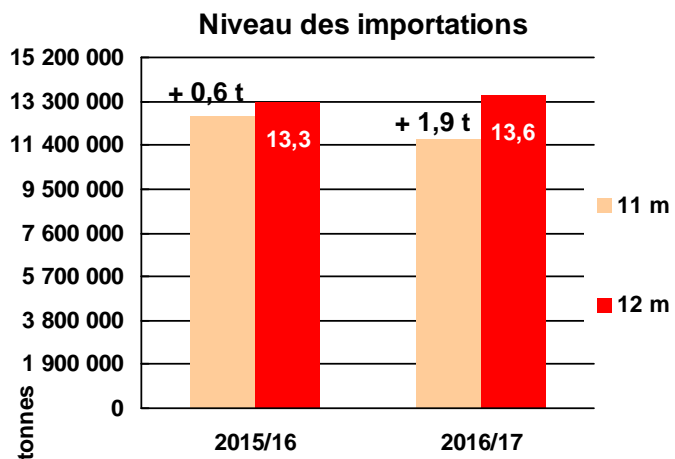


Nota : chiffres blé dur à considérer avec une vigilance particulière (erreurs déclaratives fréquentes : confusion entre « hard wheat » et « durum »)

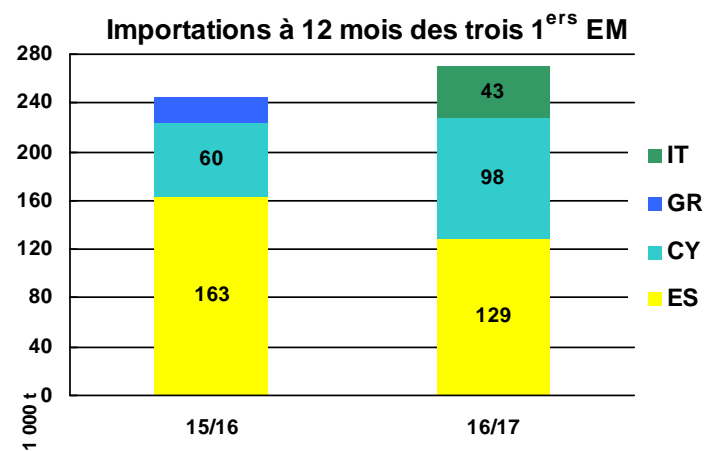
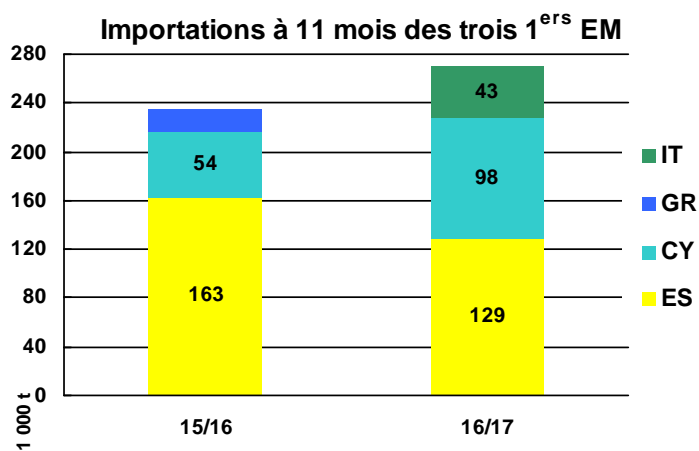
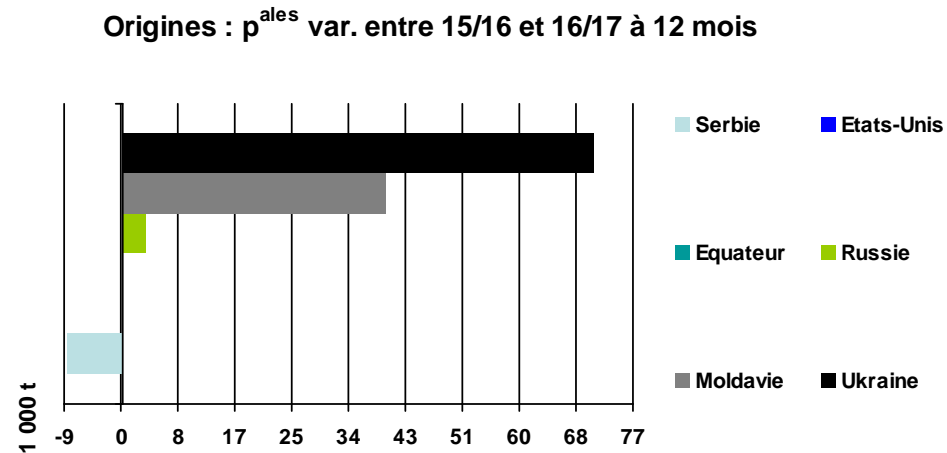
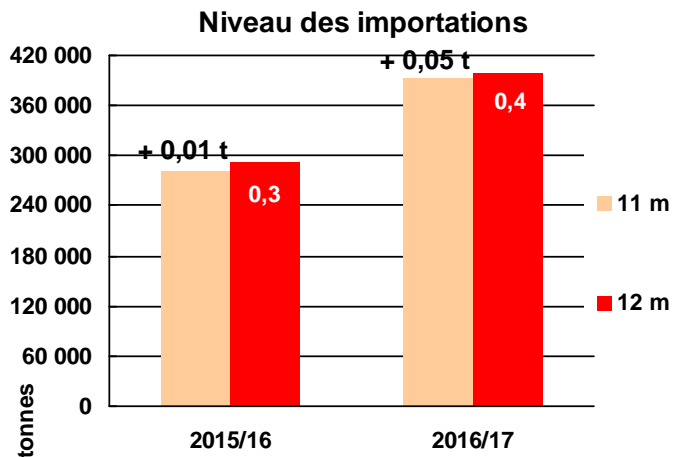
Commerce extérieur de l'UE – suivi mensuel – Importations BLE TENDRE



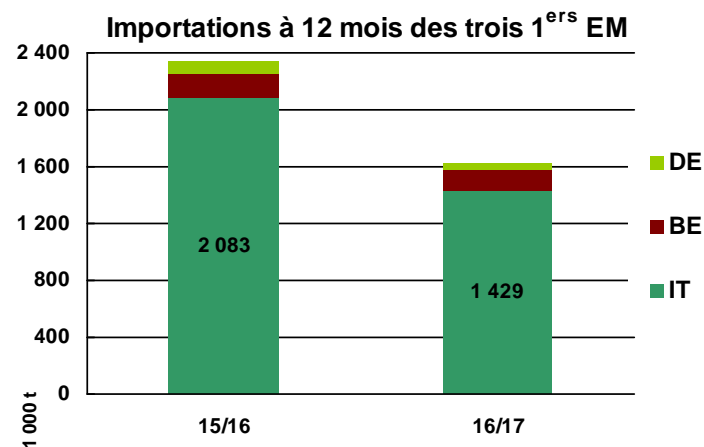
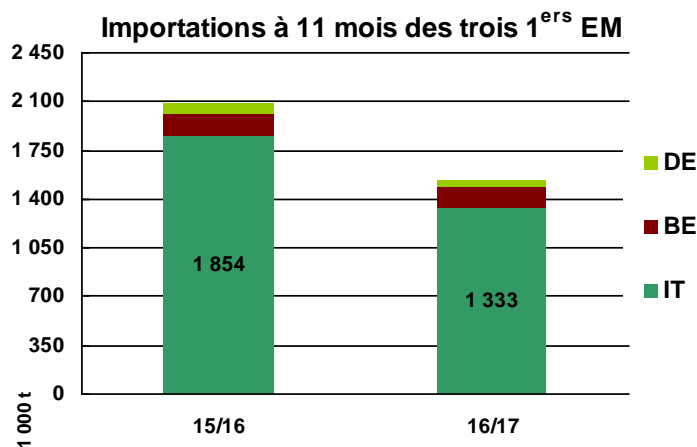
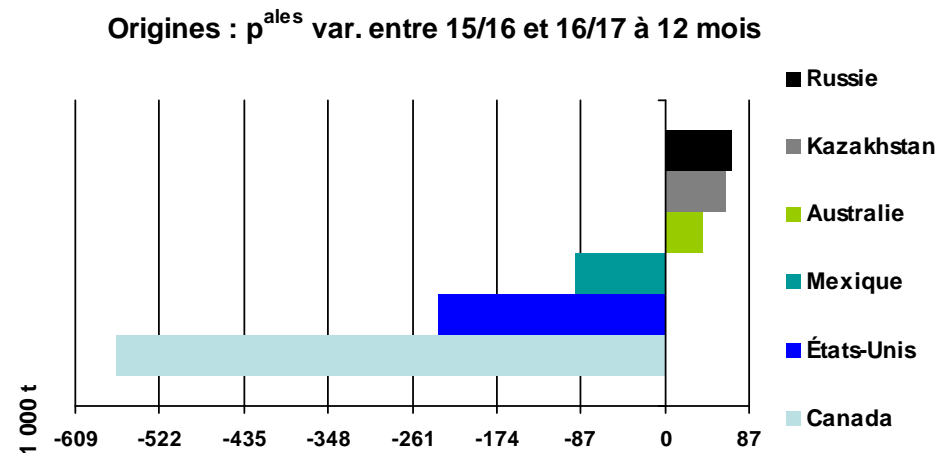
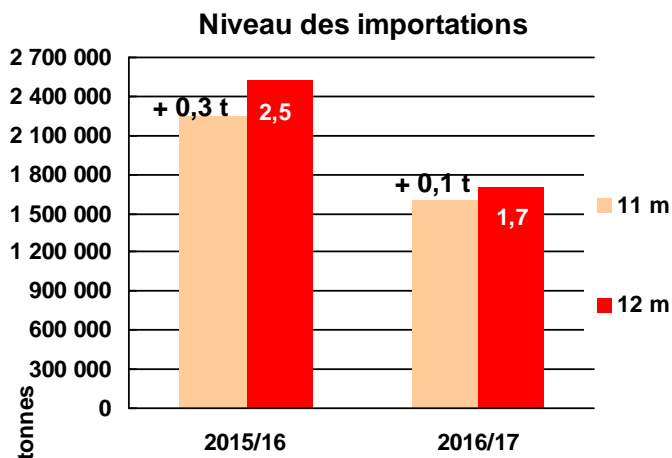
Commerce extérieur de l'UE – suivi mensuel – Importations de maïs



Commerce extérieur de l'UE – suivi mensuel – Importations ORGE



Commerce extérieur de l'UE – suivi mensuel – Importations BLE DUR



Nota : chiffres blé dur à considérer avec une vigilance particulière (erreurs déclaratives fréquentes : confusion entre « hard wheat » et « durum »)



UNION EUROPEENNE

Podium COMEXT

- à 12 mois

- évolution 2015/16 >>> 2016/17

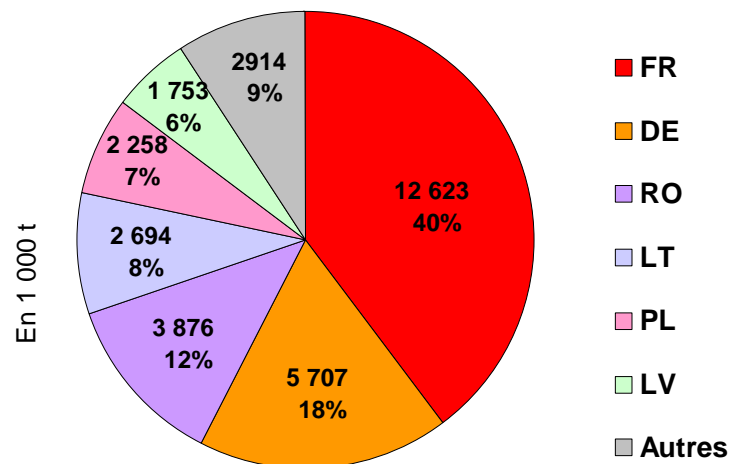
Blé tendre, orge, maïs, blé dur

Exportations et importations

Source Eurostat

UE - exportations de blé tendre

Stat. douanières sur les 12 mois de campagne

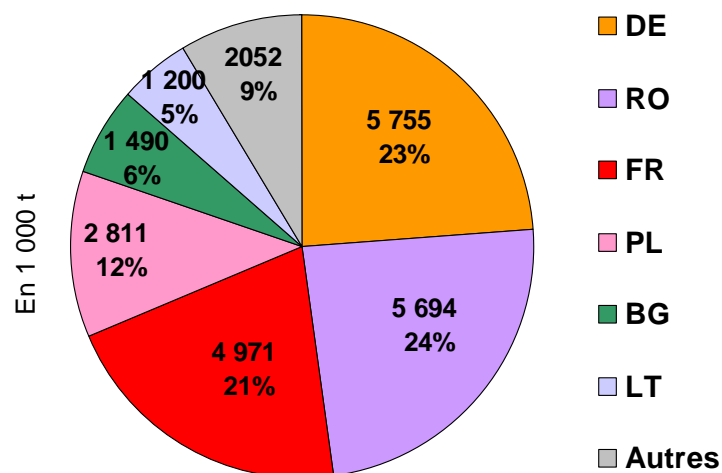


2015/16 (12 m) - Total pays tiers : 32,0 Mt

Principales destinations pays tiers :

Algérie	6,4 Mt	(20 %)
Maroc	2,8 Mt	(9 %)
Arabie Saoudite	2,8 Mt	(9 %)
Égypte	2,6 Mt	(8 %)
Iran	1,3 Mt	(4 %)

(= 50 % du total)



2016/17 (12 m) - Total pays tiers : 24,0 Mt

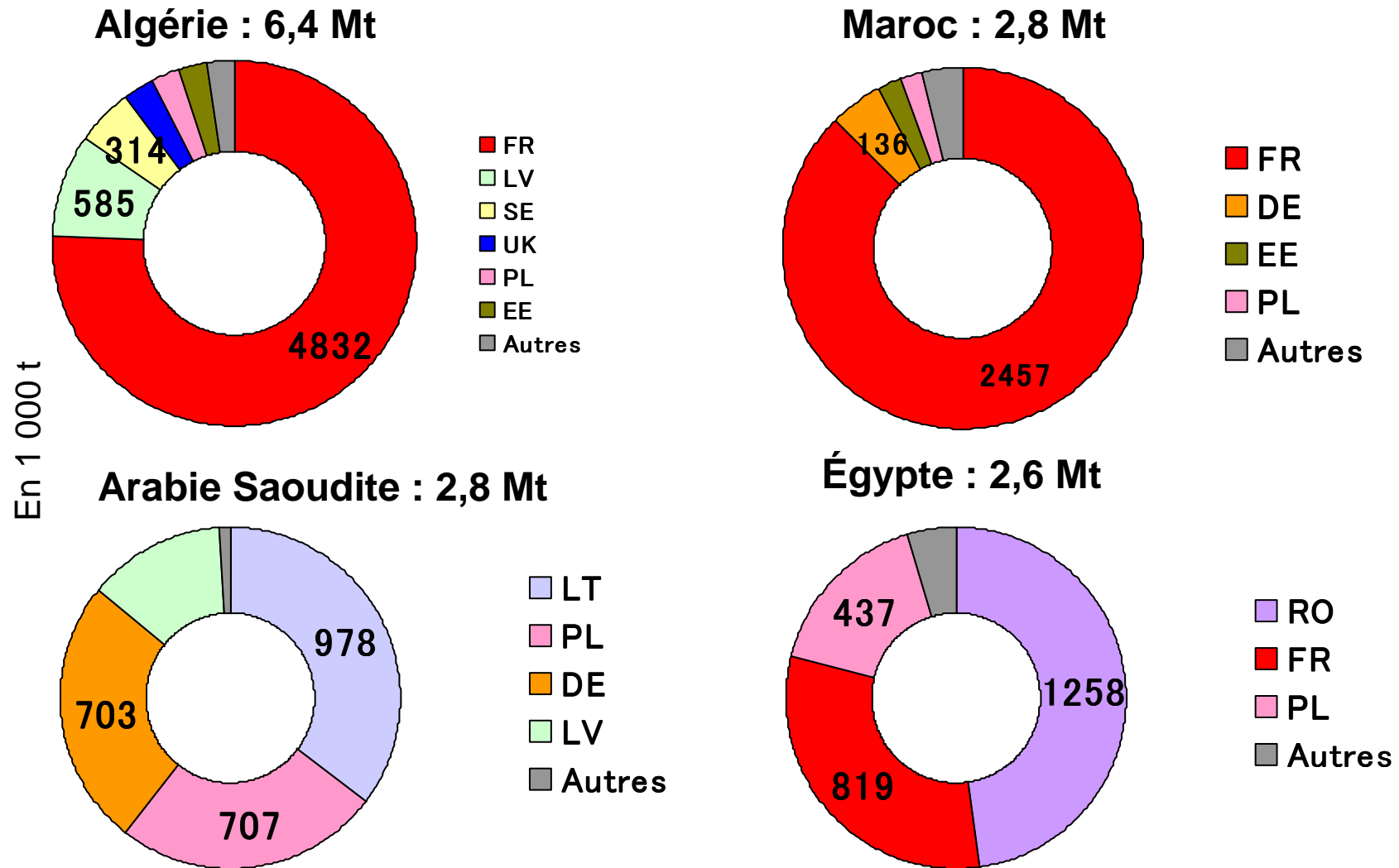
Principales destinations pays tiers :

Algérie	4,4 Mt	(18 %)
Arabie Saoudite	3,3 Mt	(14 %)
Égypte	1,6 Mt	(6 %)
Maroc	1,4 Mt	(6 %)
Vietnam	1,4 Mt	(6 %)

(= 50 % du total)

UE – blé tendre : Principaux marchés à l'exportation

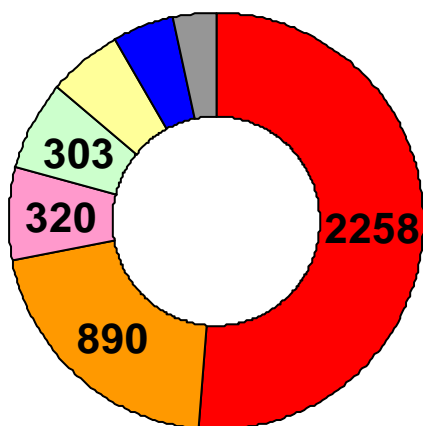
Campagne 2015/16 (32,0 Mt à 12 mois)



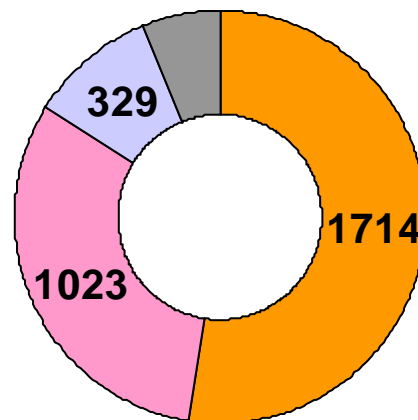
UE – blé tendre : Principaux marchés à l'exportation

Campagne 2016/17 (24,0 Mt à 12 mois)

Algérie : 4,4 Mt

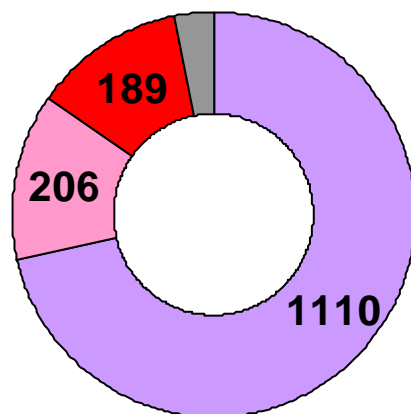


Arabie Saoudite : 3,3 Mt

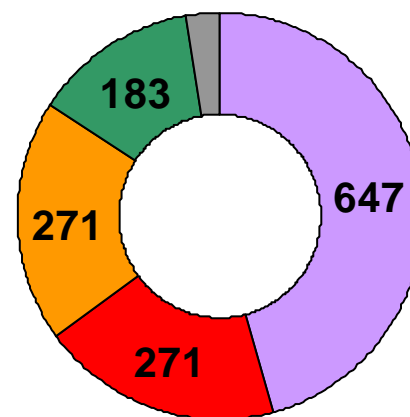


En 1 000 t

Égypte : 1,6 Mt

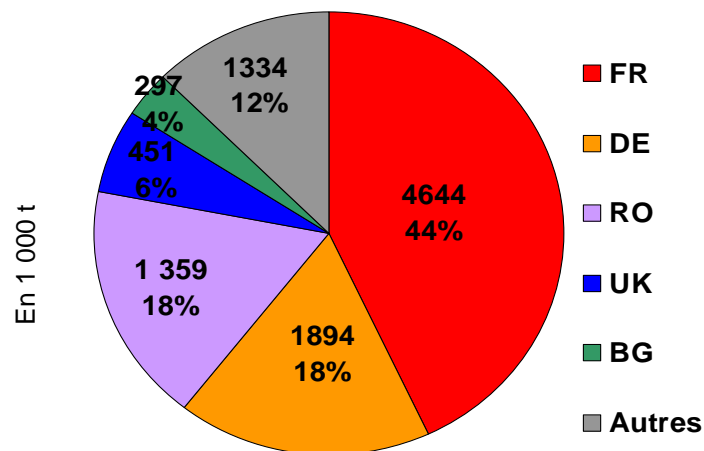


Maroc : 1,4 Mt



UE - exportations d'orge

Stat. douanières sur les 12 mois de campagne

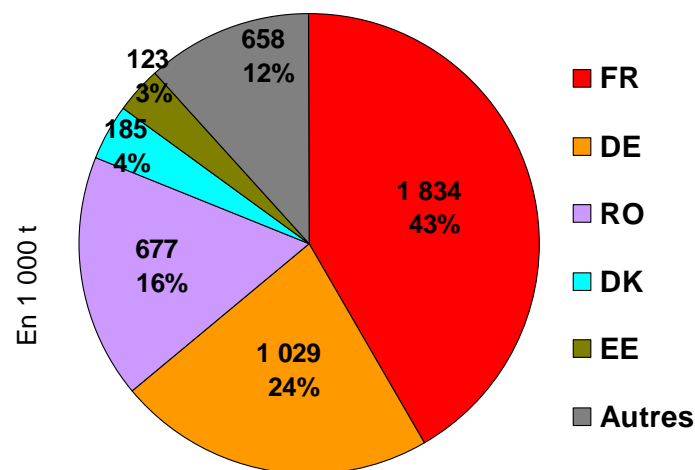


2015/16 (12 m) - Total pays tiers : 10,8 Mt

Principales destinations pays tiers :

Arabie Saoudite	4,1 Mt	(38 %)
Chine	2,5	(23 %)
Maroc	745 467 t	(7 %)
Algérie	577 021 t	(5 %)
Jordanie	508 726 t	(5 %)

(= 78 % du total)



2016/17 (12 m) - Total pays tiers : 5,7 Mt

Principales destinations pays tiers :

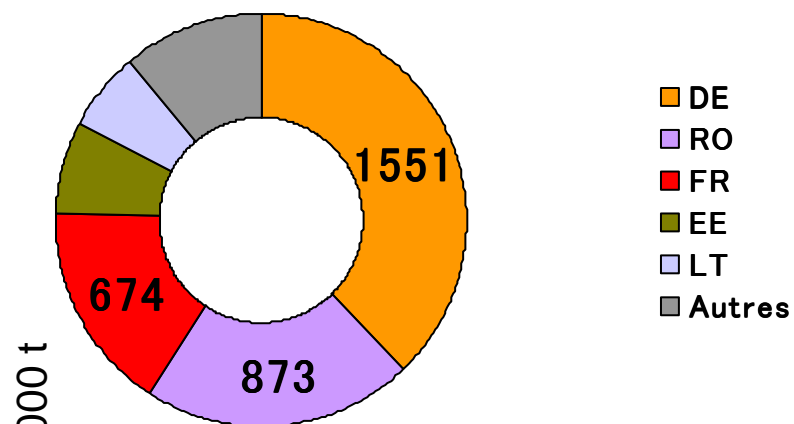
Arabie Saoudite	2,8 Mt	(41 %)
Tunisie	397 036 t	(8 %)
Jordanie	338 669 t	(7 %)
Chine	336 442 t	(8 %)
Algérie	317 093 t	(7 %)

(= 71 % du total)

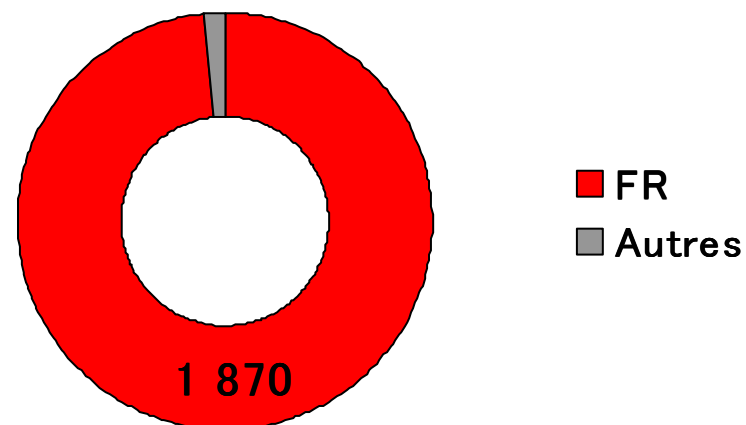
UE – orge : Principaux marchés à l'exportation

Campagne 2015/16 (10,8 Mt à 12 mois)

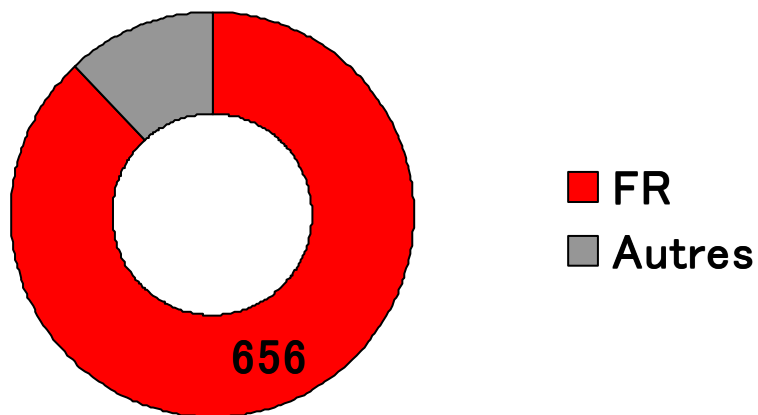
Arabie Saoudite : 4,1 Mt



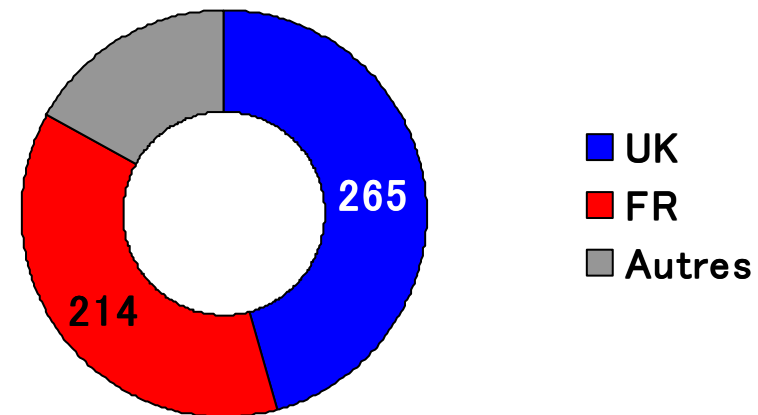
Chine : 2,5 Mt



Maroc : 745 467 t



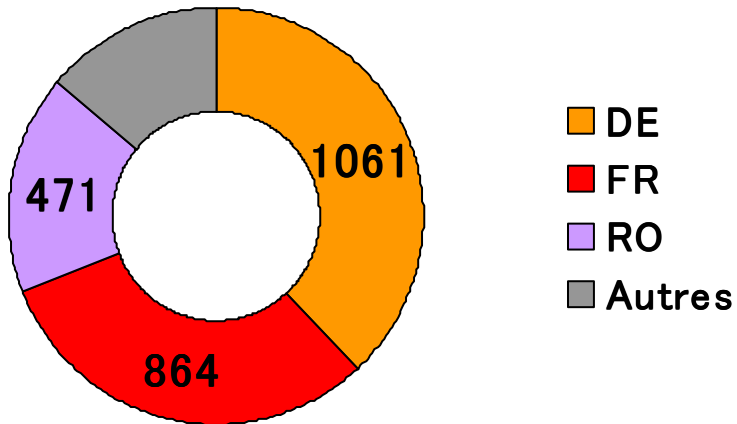
Algérie : 577 021 t



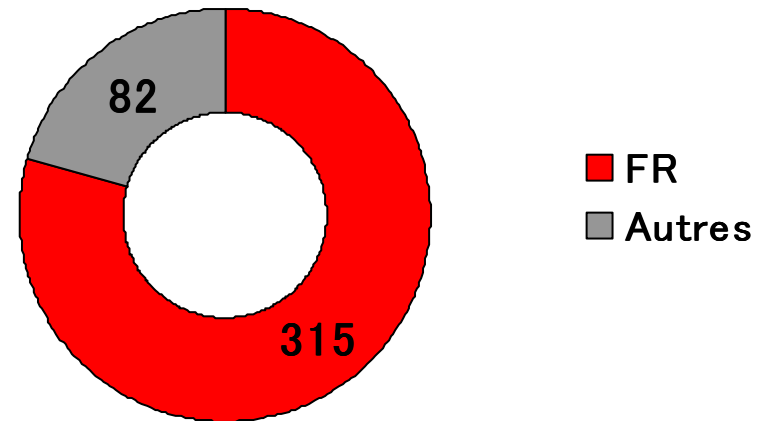
UE – orge : Principaux marchés à l'exportation

Campagne 2016/17 (5,7 Mt à 12 mois)

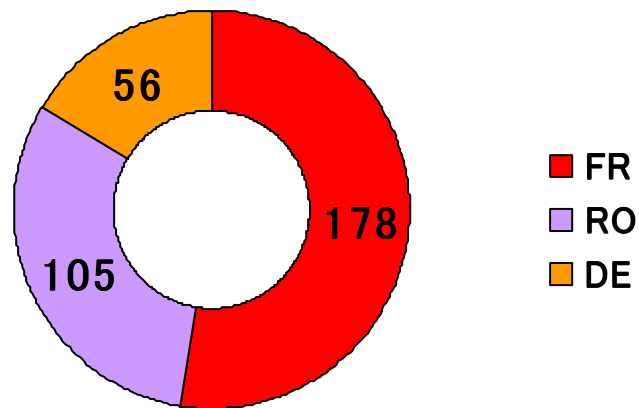
Arabie Saoudite : 2,8 Mt



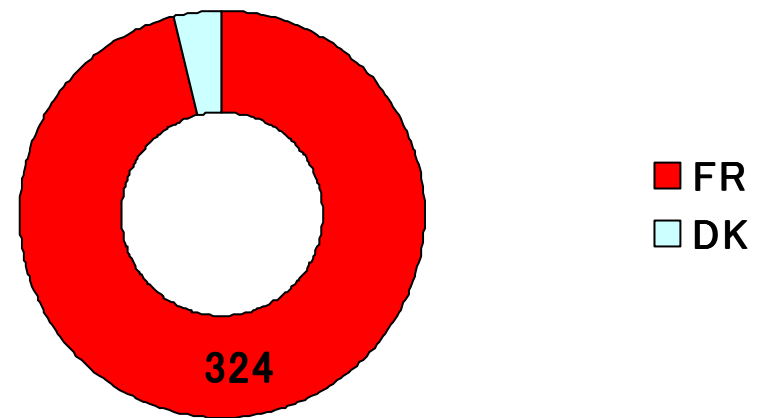
Tunisie : 397 036 t



Jordanie : 338 669 t



Chine : 336 442 t

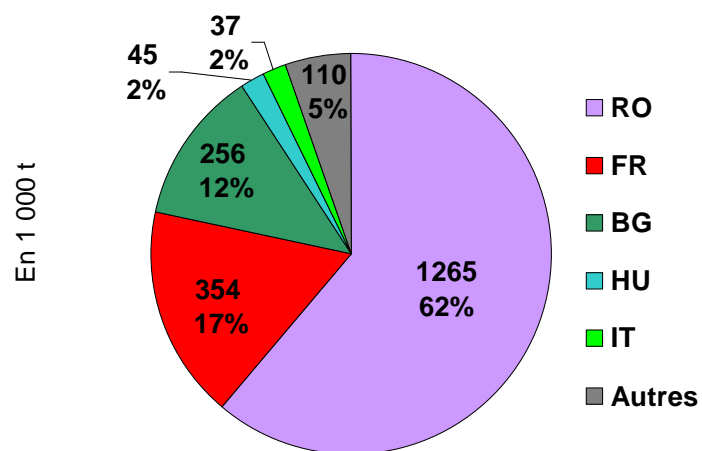


En 1 000 t

UE - exportations de maïs

Stat. douanières sur les 12 mois de campagne

2015/16 (12 m) - Total pays tiers : 2,1 Mt



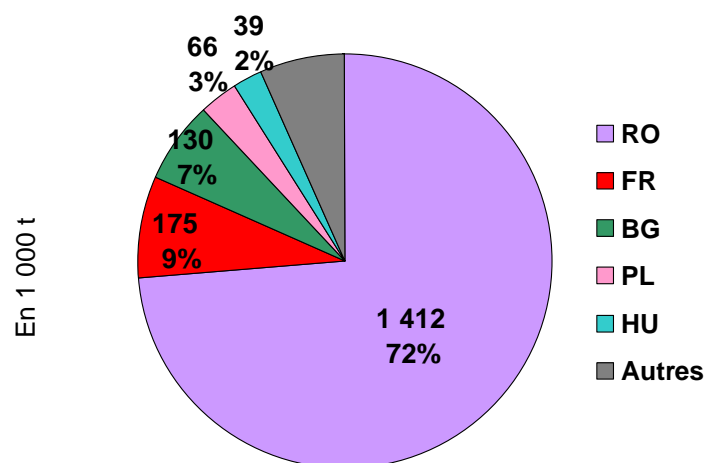
Principales destinations pays tiers :

Turquie	259 999 t	(13 %)
Égypte	226 782 t	(11 %)
Liban	221 258 t	(11 %)
Iraq	180 066 t	(9 %)
Libye	179 651 t	(9 %)

(= 53 % du total)



2016/17 (12 m) - Total pays tiers : 2,4 Mt



Principales destinations pays tiers :

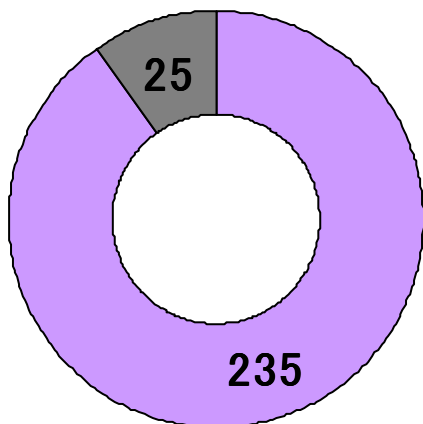
Égypte	497 652 t	(21 %)
Turquie	394 933 t	(17 %)
Liban	288 461 t	(12 %)
Libye	147 942 t	(6 %)
Vietnam	146 940 t	(6 %)

(= 62 % du total)

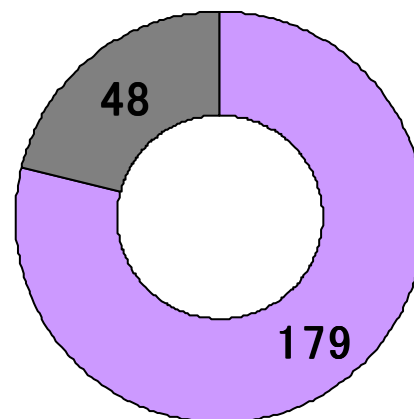
UE – maïs : Principaux marchés à l'exportation

Campagne 2015/16 (2,1 Mt à 12 mois)

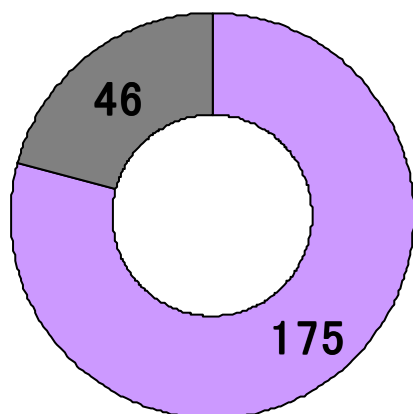
Turquie : 259 999 t



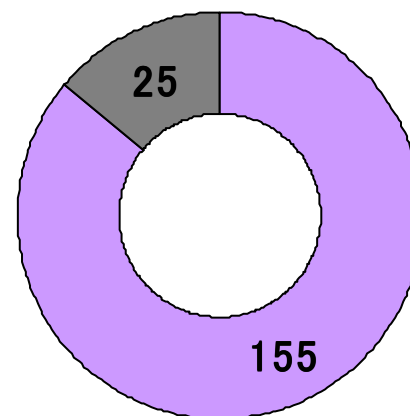
Égypte : 226 782 t



Liban : 221 258 t



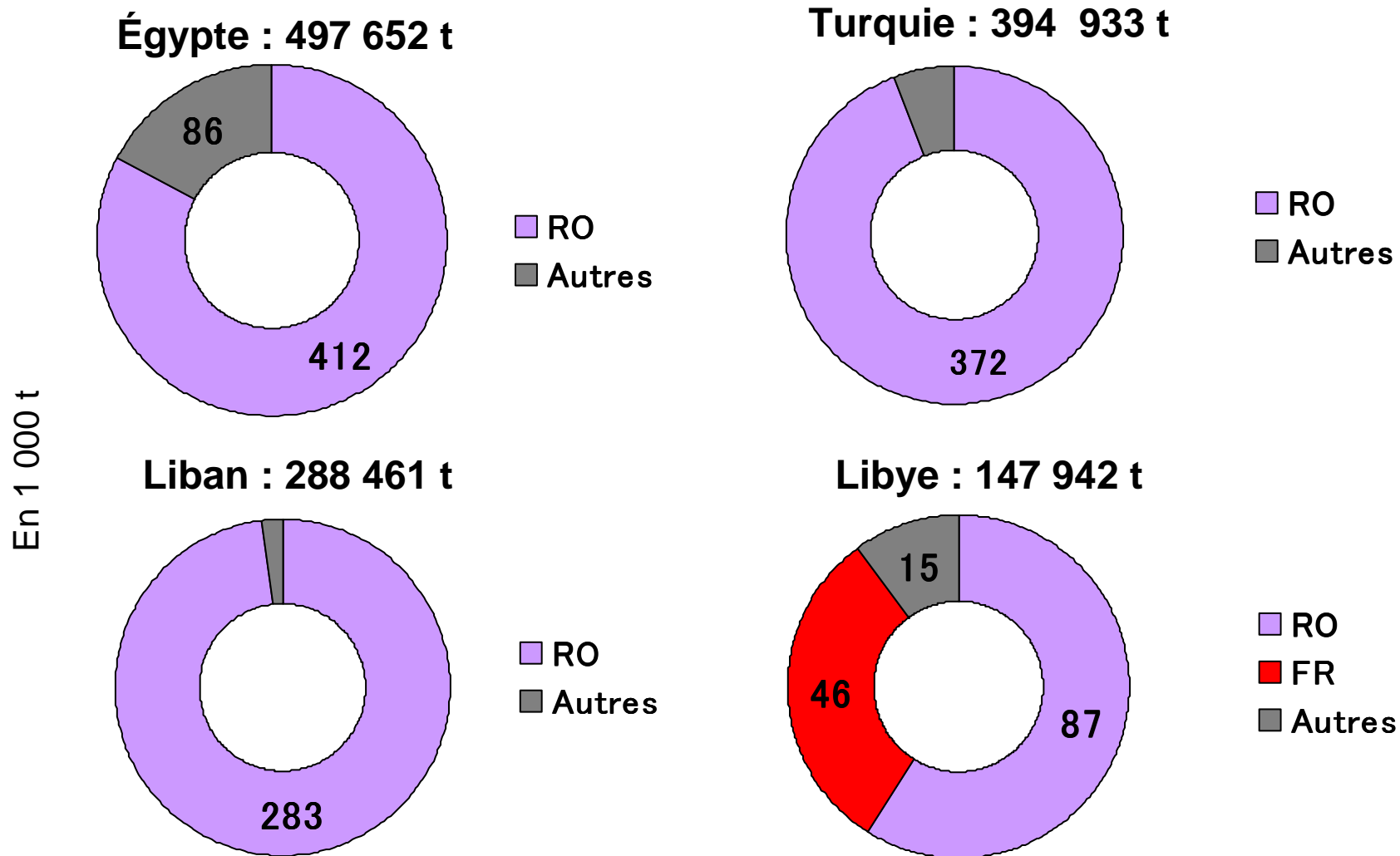
Iraq : 180 066 t



En 1 000 t

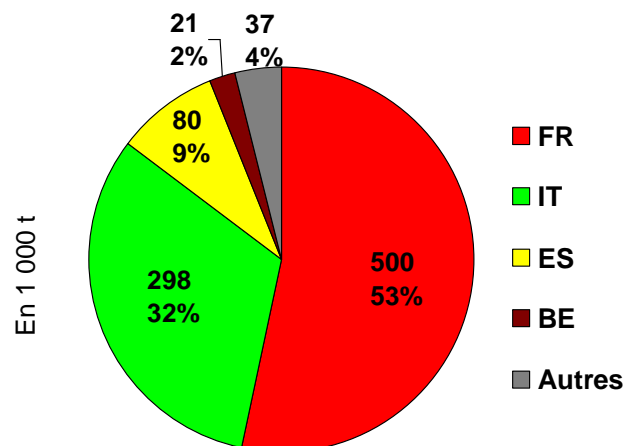
UE – maïs : Principaux marchés à l'exportation

Campagne 2016/17 (2,4 Mt à 12 mois)



UE - exportations de blé dur

Stat. douanières sur les 12 mois de campagne

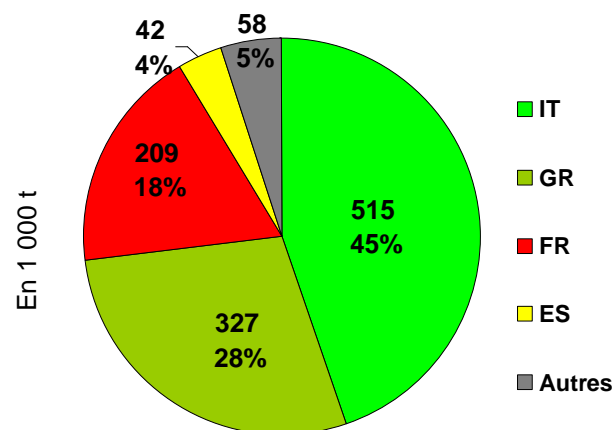


2015/16 (12 m) - Total pays tiers : 936 861 t

Principales destinations pays tiers :

Tunisie	441 473 t	(47 %)
Maroc	219 200 t	(23 %)
Algérie	152 719 t	(16 %)
Côte d'Ivoire	57 103 t	(6 %)
Mauritanie	22 498 t	(2 %)

(= 94 % du total)



2016/17 (12 m) - Total pays tiers : 1,2 Mt

Principales destinations pays tiers :

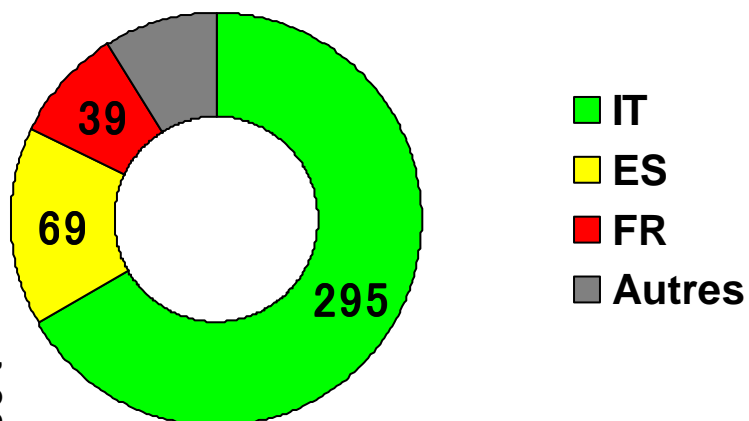
Tunisie	734 330 t	(64 %)
Turquie	137 269 t	(12 %)
Maroc	93 821 t	(8 %)
Algérie	54 162 t	(5 %)
Côte d'Ivoire	35 888 t	(3 %)

(= 92 % du total)

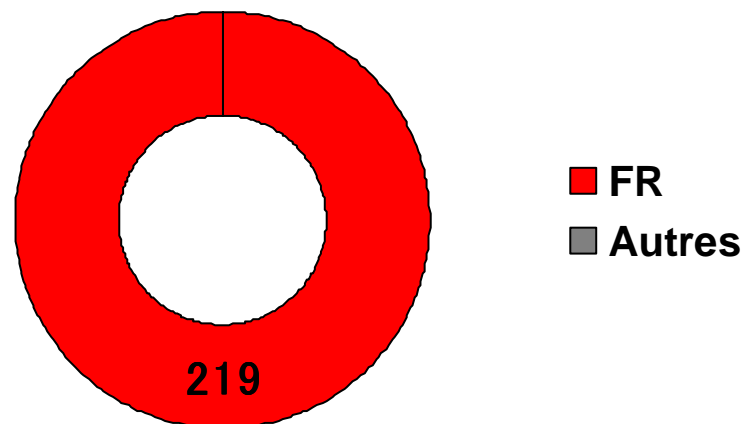
UE – blé dur : Principaux marchés à l'exportation

Campagne 2015/16 (936 861 t à 12 mois)

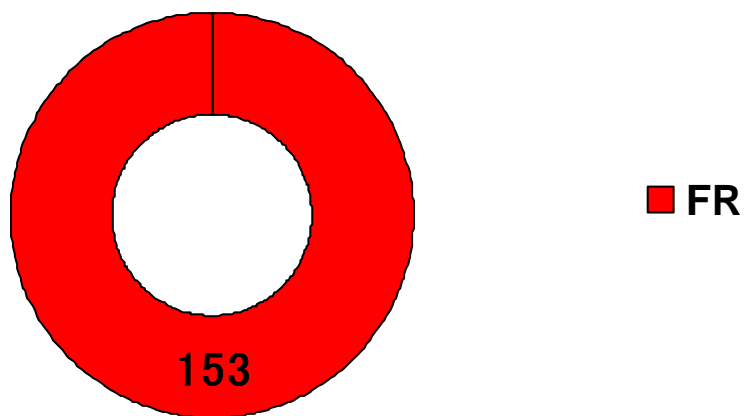
Tunisie : 441 473 t



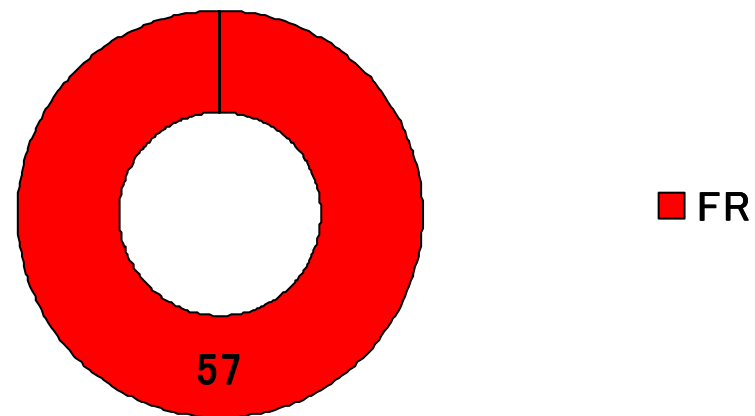
Maroc : 219 200 t



Algérie : 152 719 t



Côte d'Ivoire : 57 103 t

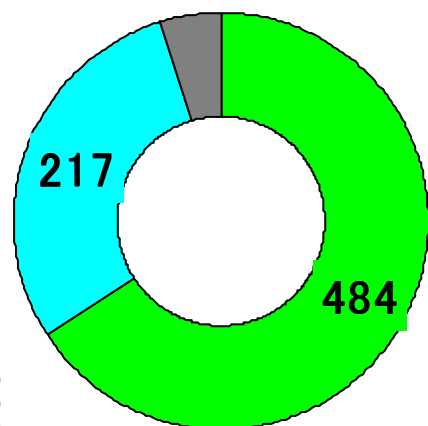


En 1 000 t

UE – blé dur : Principaux marchés à l'exportation

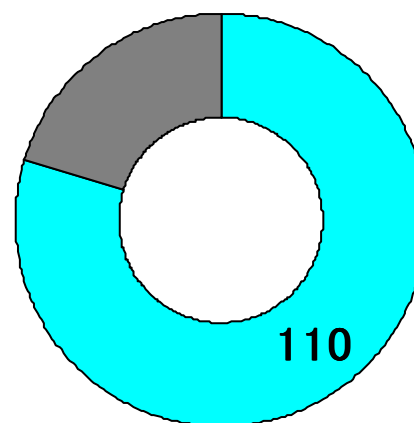
Campagne 2016/17 (1,2 Mt à 12 mois)

Tunisie : 734 330 t



■ IT
■ GR
■ Autres

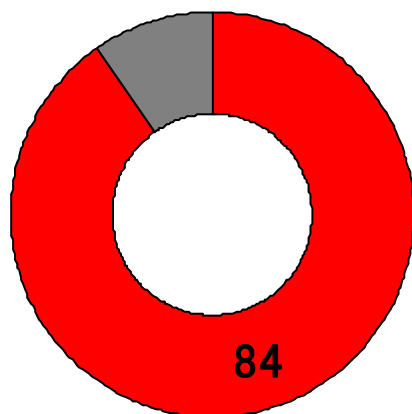
Turquie : 137 269 t



■ GR
■ Autres

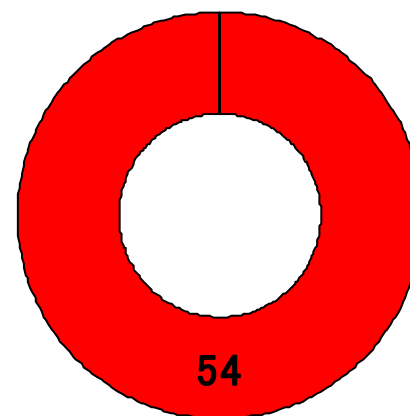
En 1 000 t

Maroc : 93 821 t



■ FR
■ Autres

Algérie : 54 162 t

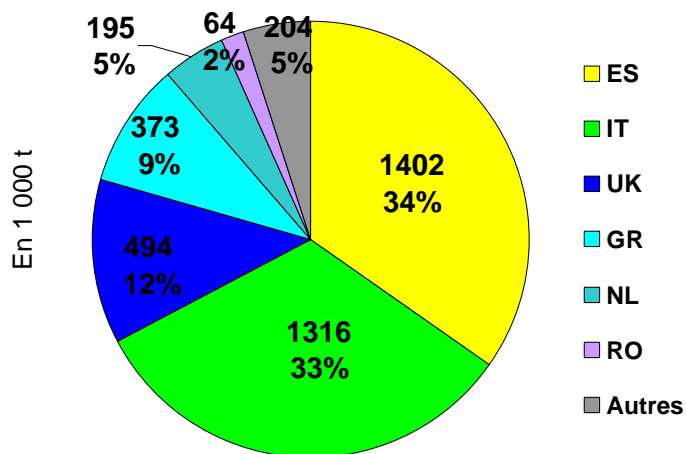


■ FR

UE – importations de blé tendre

Stat. douanières sur les 12 mois de campagne

2015/16 (12 m) - Total pays tiers : 4,1 Mt

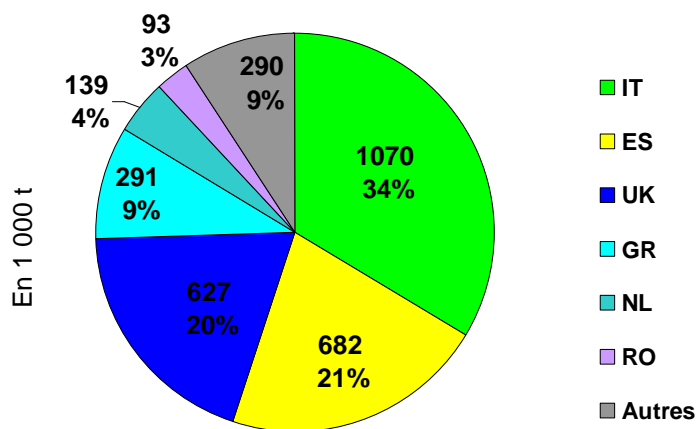


Principales origines pays tiers :

Ukraine	: 2,0 M t	(49 %)
Canada	: 704 176 t	(17 %)
Russie	: 553 337 t	(14 %)
États-Unis	: 436 576 t	(11 %)
Moldavie	: 194 406 t	(5 %)

(= 96 % du total)

2016/17 (12 m) - Total pays tiers : 3,2 Mt



Principales origines pays tiers :

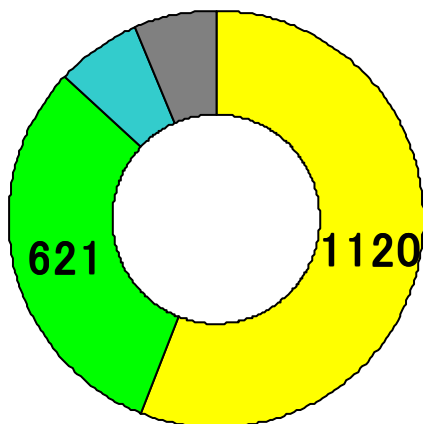
Ukraine	: 1,0 Mt	(32 %)
Canada	: 558 896 t	(18 %)
Moldavie	: 555 859 t	(17 %)
États-Unis	: 521 637 t	(16 %)
Russie	: 351 666 t	(11 %)

(= 94 % du total)

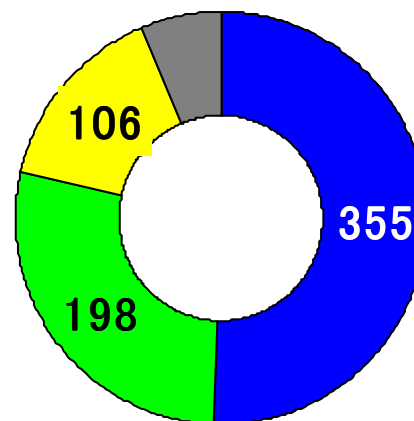
UE – blé tendre : Principales origines à l'importation

Campagne 2015/16 (4,1 Mt à 12 mois)

Ukraine : 2,0 Mt

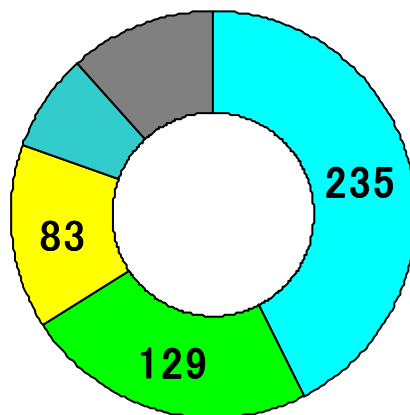


Canada : 704 176 t

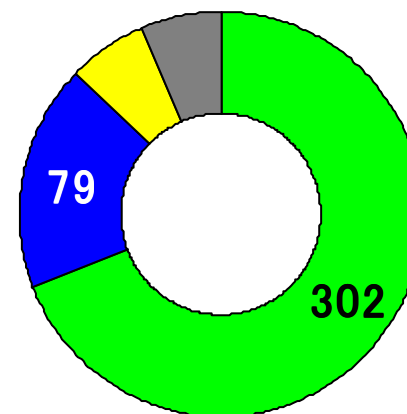


En 1 000 t

Russie : 553 337 t



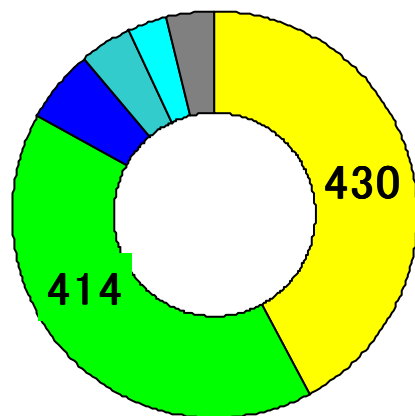
États-Unis : 436 576 t



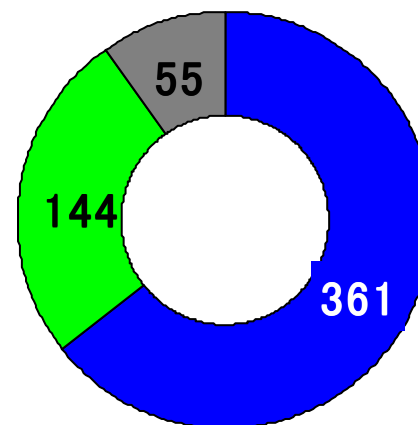
UE – blé tendre : Principales origines à l'importation

Campagne 2016/17 (3,2 Mt à 12 mois)

Ukraine : 1,0 Mt

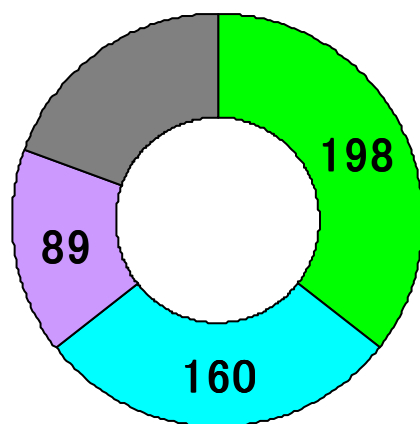


Canada : 558 896 t

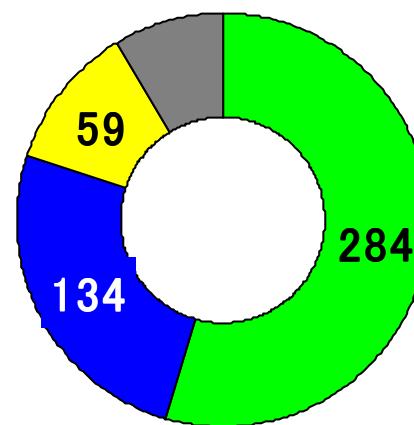


En 1 000 t

Moldavie : 555 859 t



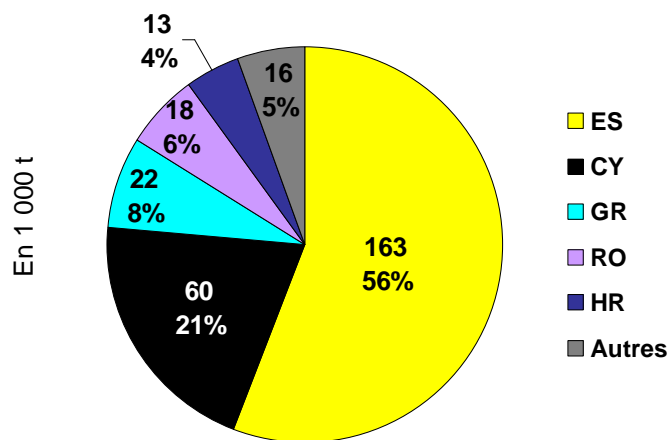
États-Unis : 521 6378 t



UE – importations d’orge

Stat. douanières sur les 12 mois de campagne

2015/16 (12 m) - Total pays tiers : 291 677 t



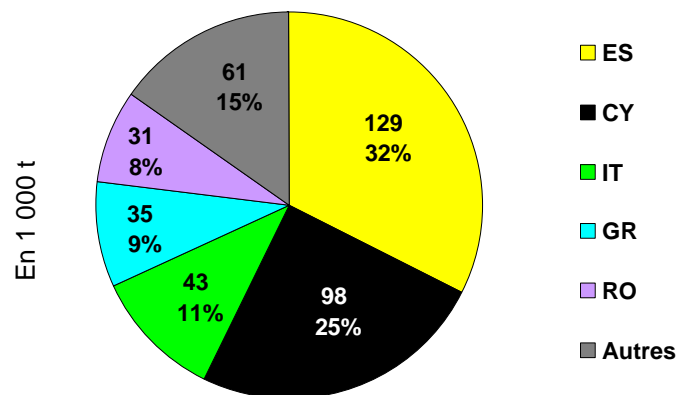
Principales origines pays tiers :

Ukraine	: 214 752 t	(74 %)
Moldavie	: 54 861 t	(19 %)
Serbie	: 20 899 t	(7 %)

(= 100 % du total)



2016/17 (12 m) - Total pays tiers : 398 376 t



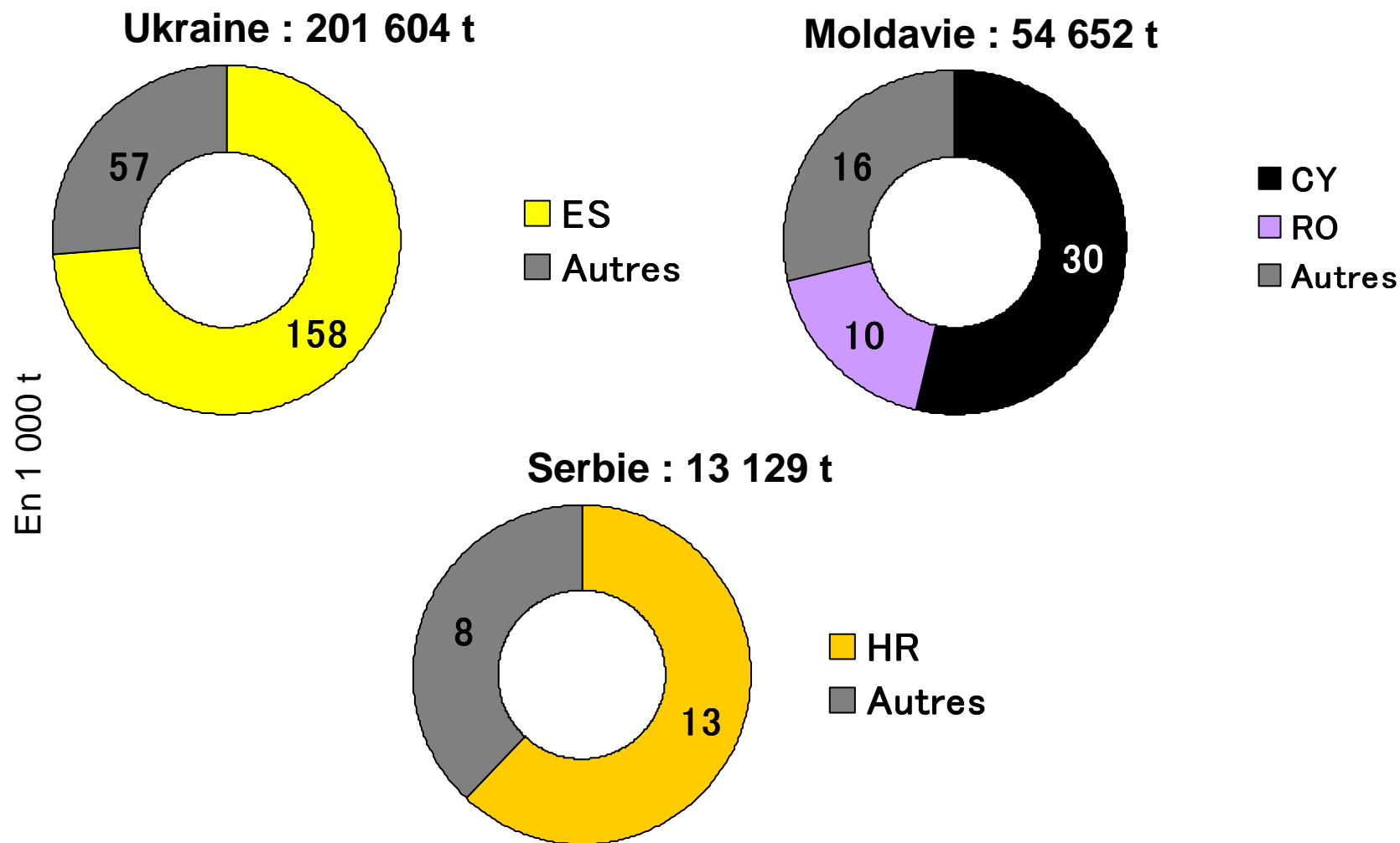
Principales origines pays tiers :

Ukraine	: 285 940 t	(72 %)
Moldavie	: 94 604 t	(24 %)
Serbie	: 12 503 t	(3 %)

(= 99 % du total)

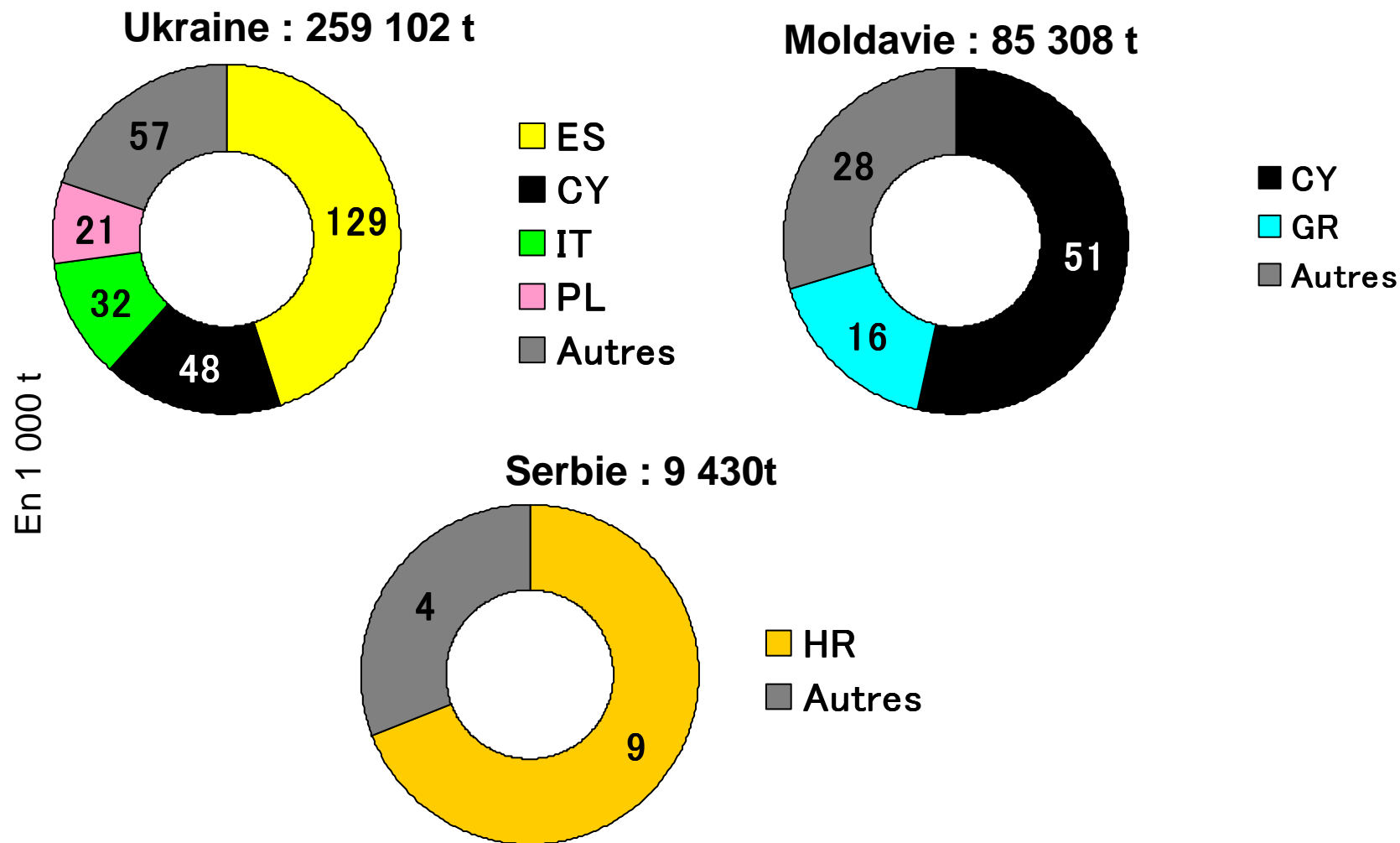
UE – orge : Principales origines à l'importation

Campagne 2015/16 (291 677 t à 12 mois)



UE – orge : Principales origines à l'importation

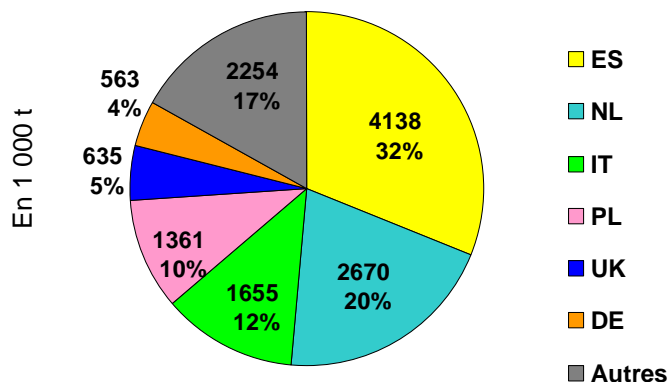
Campagne 2016/17 (398 376 t à 12 mois)



UE – importations de maïs

Stat. douanières sur les 12 mois de campagne

2015/16 (12 m) - Total pays tiers : 13,3 Mt



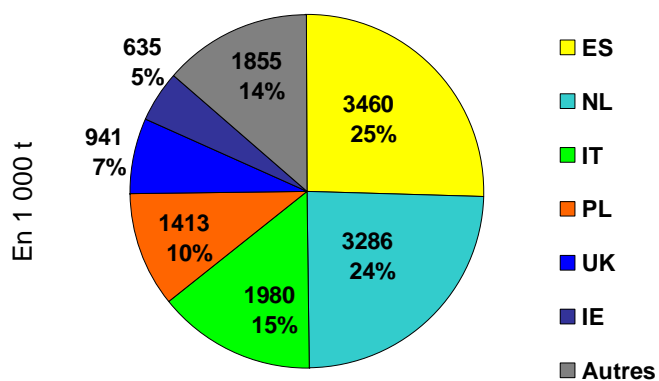
Principales origines pays tiers :

Ukraine : 8,3 Mt	(63 %)
Brésil : 1,5 Mt	(11 %)
Russie : 1,2 Mt	(9 %)
Canada : 587 998 t	(4 %)

(= 87 % du total)



2016/17 (12 m) - Total pays tiers : 13,6 Mt



Principales origines pays tiers :

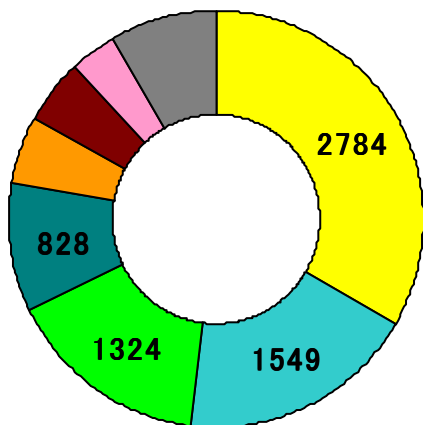
Ukraine : 8,5 Mt	(63 %)
Russie : 1,1Mt	(8 %)
États-Unis : 974 207 t	(7 %)
Canada : 969 026 t	(7 %)

(= 86 % du total)

UE – maïs : Principales origines à l'importation

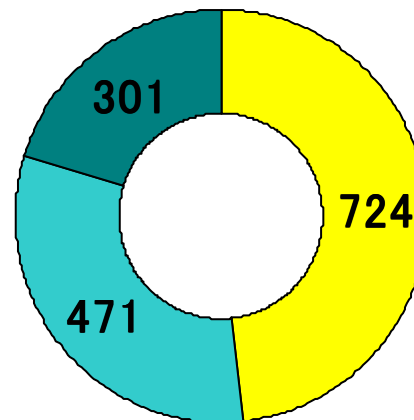
Campagne 2015/16 (13,3 Mt à 12 mois)

Ukraine : 8,3 Mt



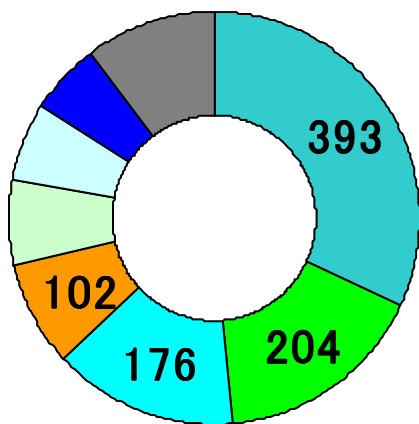
- ES
- NL
- IT
- PT
- DE
- BE
- PL
- Autres

Brésil : 1,5 Mt



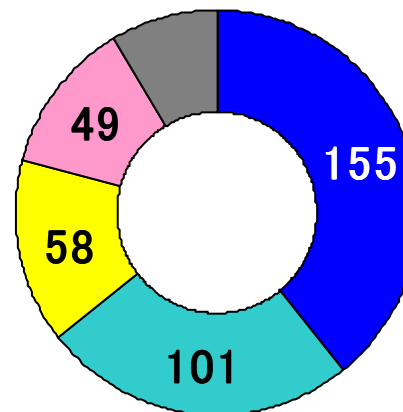
- ES
- NL
- PT
- Autres

Russie : 1,2 Mt



- NL
- IT
- GR
- DE
- LV
- DK
- UK
- Autres

Argentine : 587 998 t



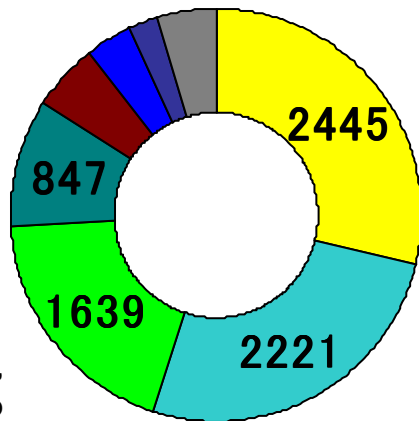
- UK
- NL
- ES
- PL
- Autres

En 1 000 t

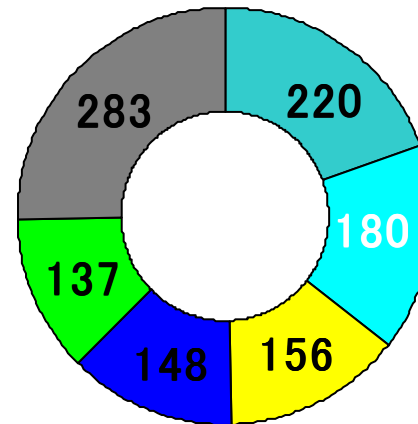
UE – maïs : Principales origines à l'importation

Campagne 2016/17 (13,6 Mt à 12 mois)

Ukraine : 8,5 Mt


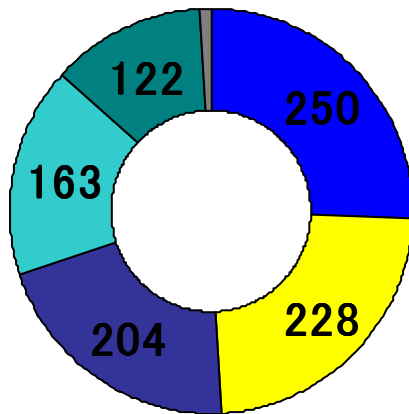


Russie : 1,1Mt

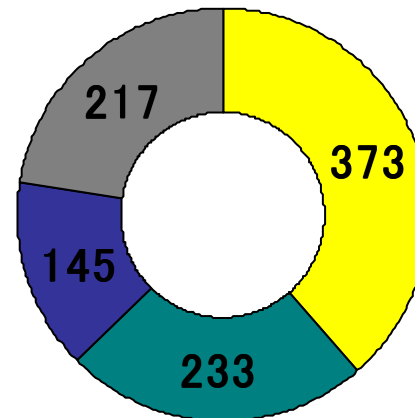


En 1 000 t

États-Unis : 974 207 t



Canada : 969 026 t



UE – importations de blé dur

Stat. douanières sur les 12 mois de campagne

2015/16 (12 m) - Total pays tiers : 2,5 Mt

Principales origines pays tiers :

Canada : 1,5 Mt	(61 %)
États-Unis : 437 968 t	(17 %)
Mexique : 163 810 t	(7 %)
Kazakhstan : 101 507 t	(4 %)

(= 89 % du total)

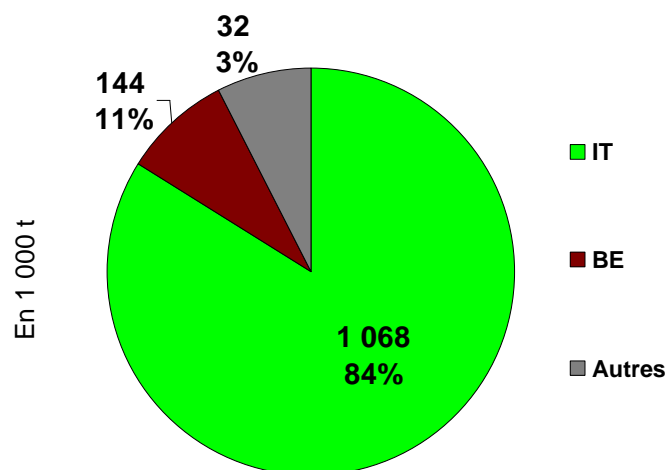
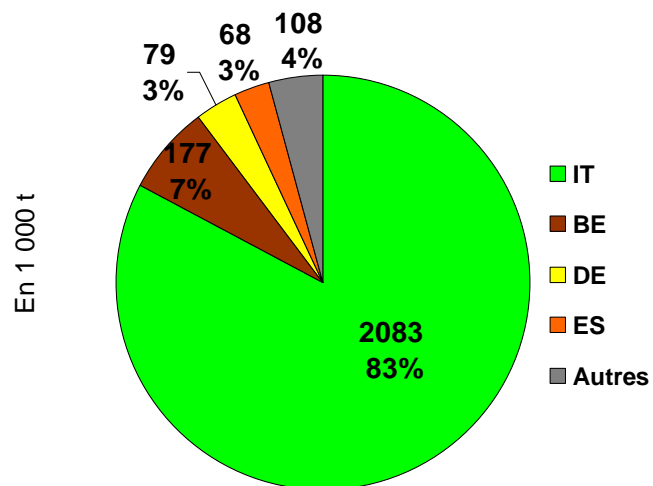


2016/17 (12 m) - Total pays tiers : 1,7 Mt

Principales origines pays tiers :

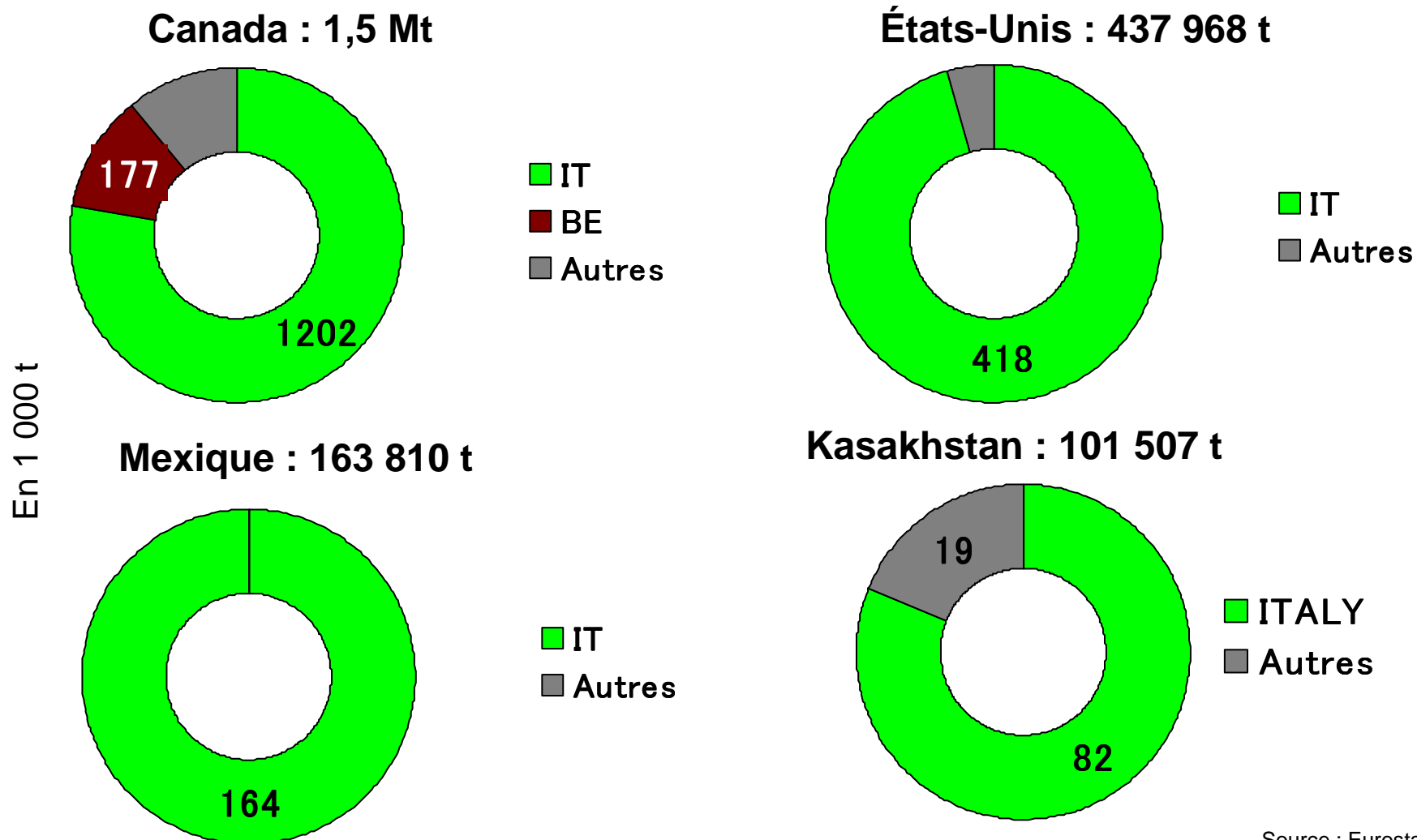
Canada : 976 682 t	(57 %)
États-Unis : 203 186 t	(12 %)
Kazakhstan : 164 558 t	(10 %)
Australie : 140 653 t	(8 %)

(= 87 % du total)




UE – blé dur : Principales origines à l'importation

Campagne 2015/16 (2,5 Mt à 12 mois)



UE – blé dur : Principales origines à l'importation

Campagne 2016/17 (1,7 Mt à 12 mois)



FranceAgriMer

Plus d'informations sur notre *site internet*

www.franceagrimer.fr

NEWSLETTER

<http://www.franceagrimer.fr/newsletter/subscribe>

ETA T DES CULTURES

<https://cereobs.franceagrimer.fr>

DONNEES ECONOMIQUES

<https://visionet.franceagrimer.fr>

