


UE : suivi du commerce extérieur produits transformés

Édition septembre 2017

source : Eurostat

13 septembre 2017

FranceAgriMer





Codes NC interrogés

Exportations et importations

Semoule de blé dur :

11031110

Farine de blé tendre :

11010015

Malt d'orge :

11071091, 11071099 et 11072000



UNION EUROPEENNE

Suivi COMEXT mensuel

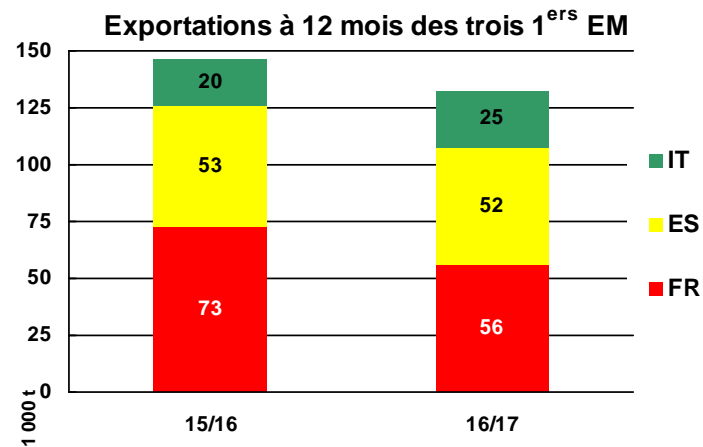
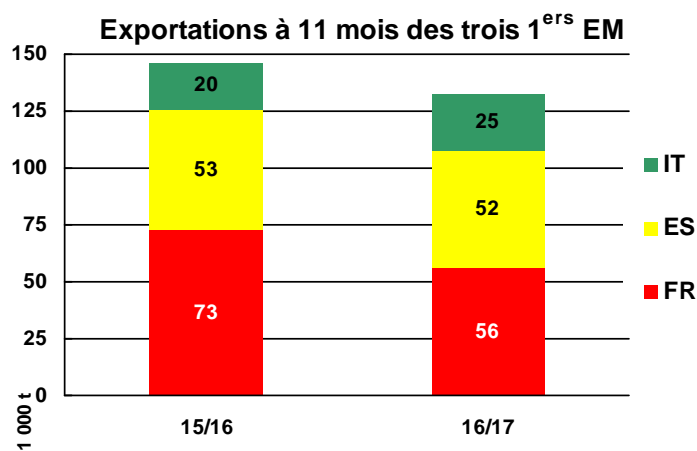
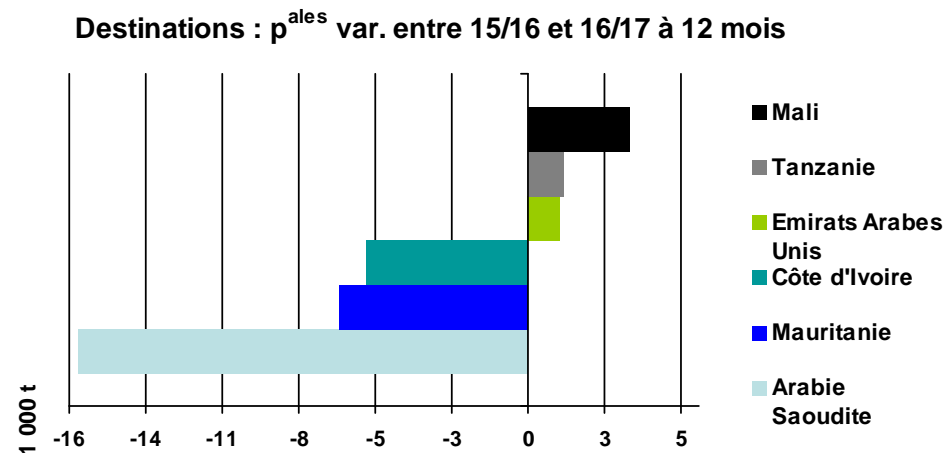
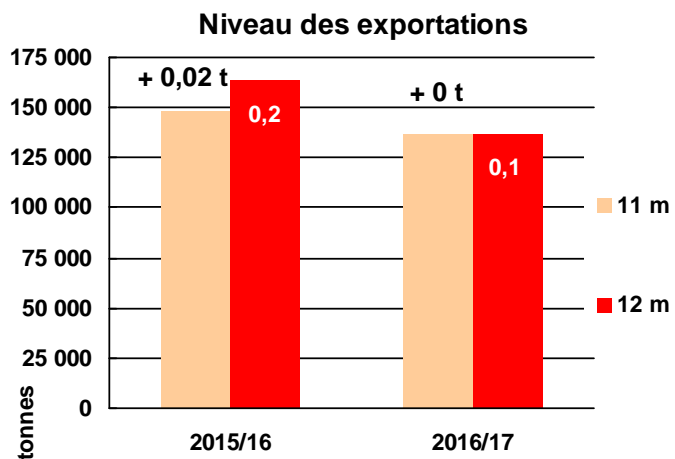
- évolution 11 mois >>> 12 mois
- évolution 2015/16 >>> 2016/17

Semoule de blé dur, farine de blé tendre et malt d'orge

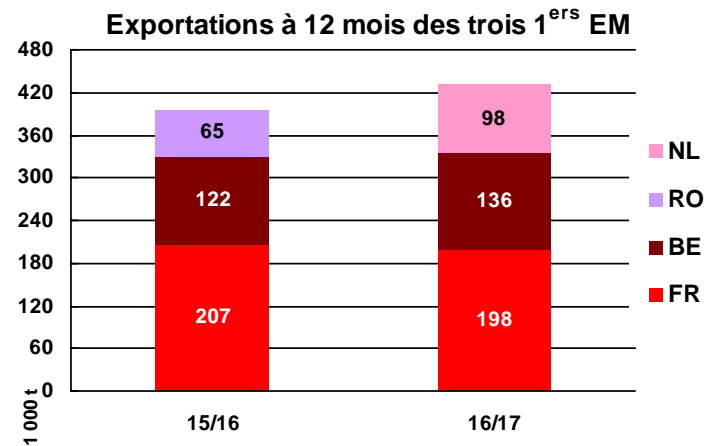
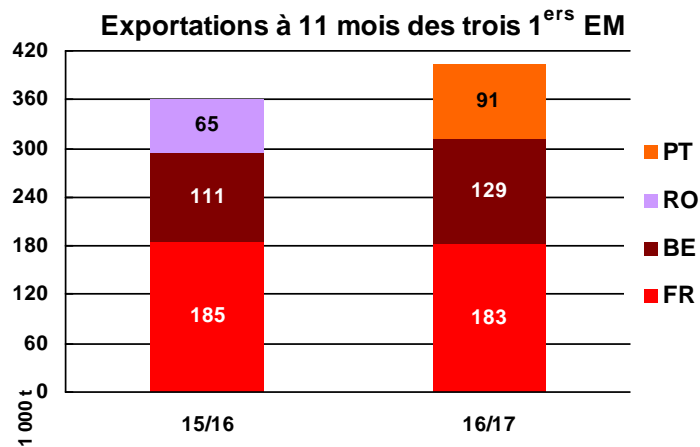
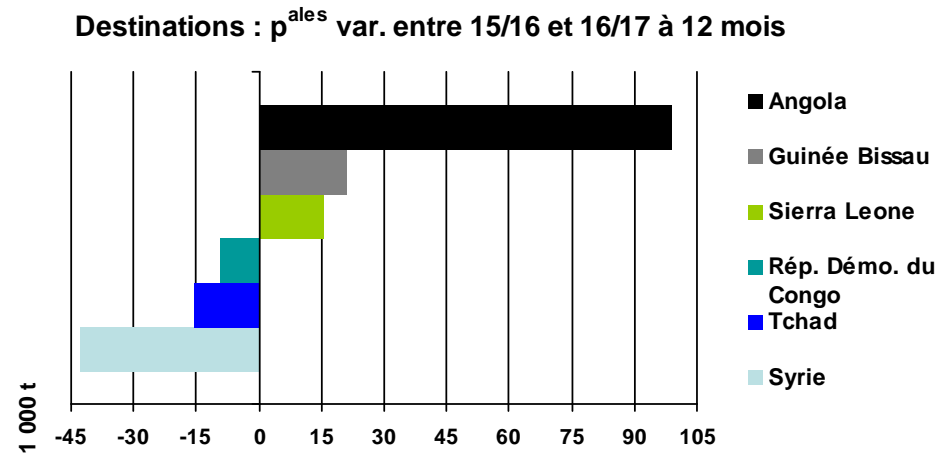
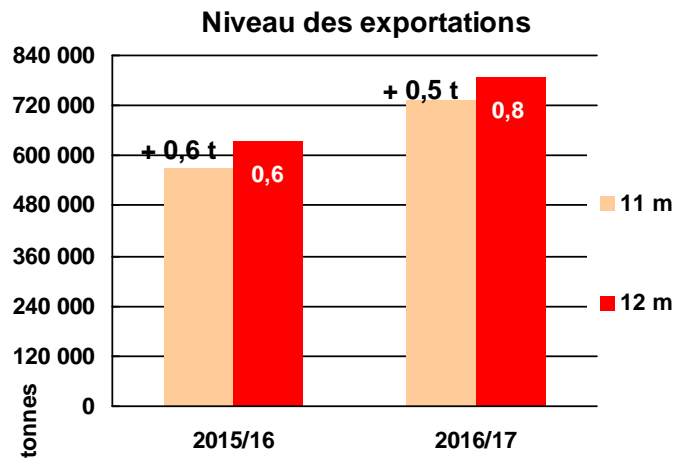
Exportations et importations

Source Eurostat

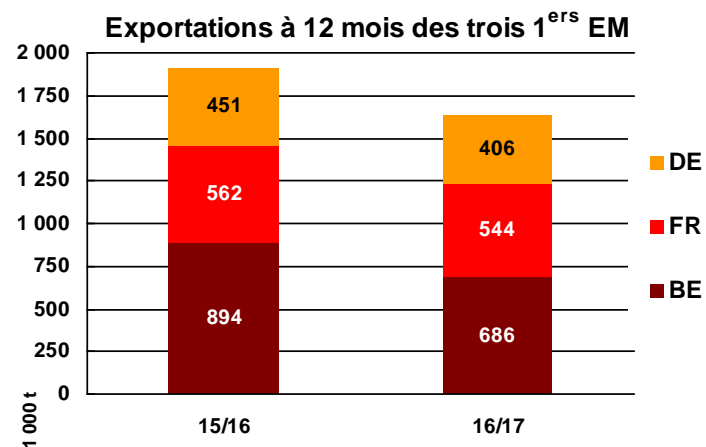
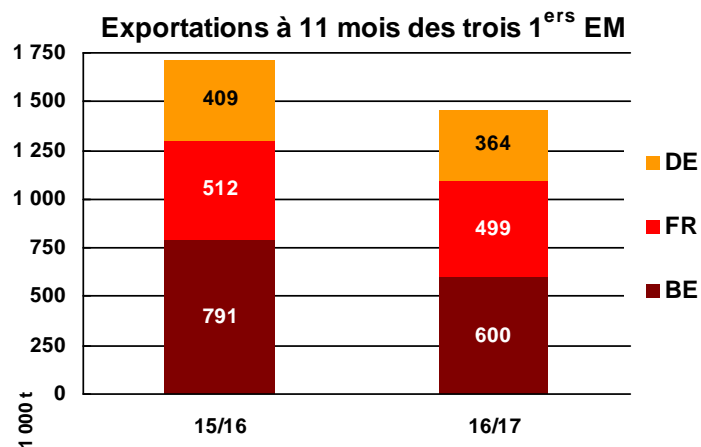
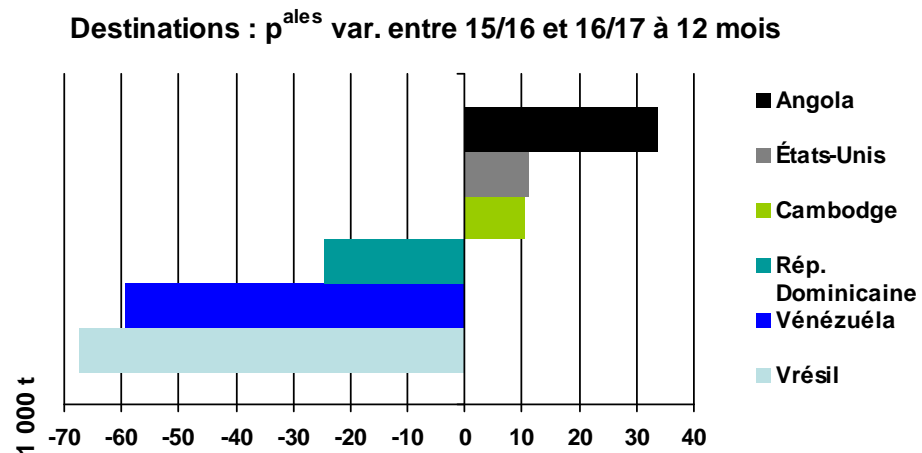
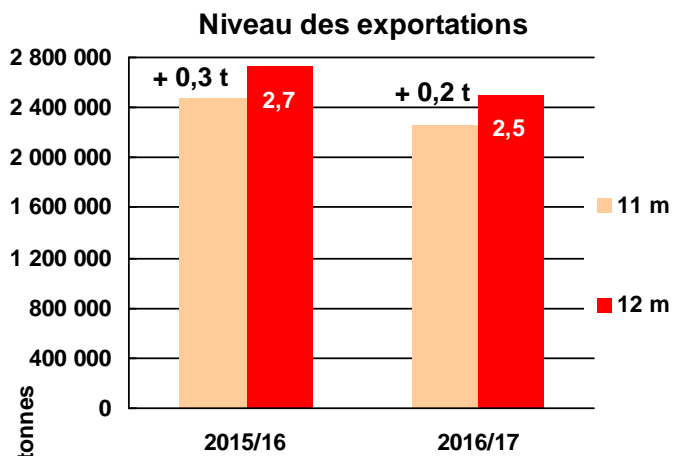
Commerce extérieur de l'UE – suivi mensuel – Exportations SEMOULE DE BLE DUR



Commerce extérieur de l'UE – suivi mensuel – Exportations FARINE DE BLE TENDRE



Commerce extérieur de l'UE – suivi mensuel – Exportations MALT D'ORGE



Commerce extérieur de l'UE – suivi mensuel – stat. douanières sur les 12 mois de campagne
 Importations SEMOULE DE BLE DUR – FARINE DE BLE TENDRE – MALT D'ORGE

Semoule de blé dur (code NC interrogé 11031110)

M	12/13	13/14	14/15	15/16	16/17
total UE	6 092	449	465	598	660
dont FR	5 522	17	18	5	19

Farine de blé tendre (code NC interrogé 11010015)

M	12/13	13/14	14/15	15/16	16/17
total UE	22 043	30 882	30 393	30 721	43 762
dont FR	3 174	5 300	5 820	5 939	6 328

Malt d'orge (codes NC interrogés 11071091, 11071099 et 11072000)

M	12/13	13/14	14/15	15/16	16/17
total UE	10 387	2 148	2 598	11 426	17 936
dont FR	2	30	1	12	2



UNION EUROPEENNE

Suivi COM INTRA UE mensuel

- évolution 11 mois >>> 12 mois
- évolution 2015/16 >>> 2016/17

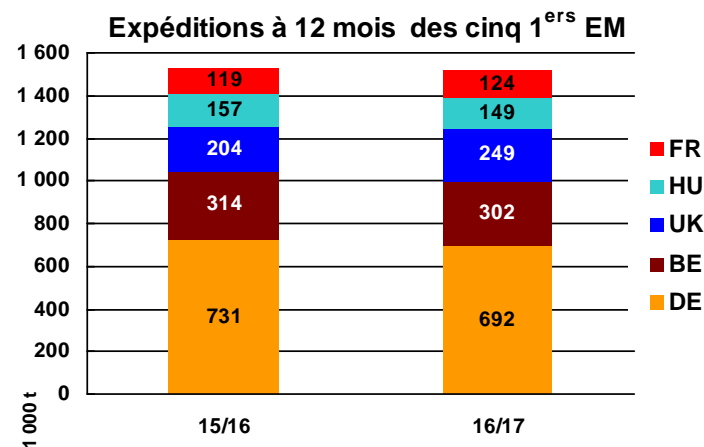
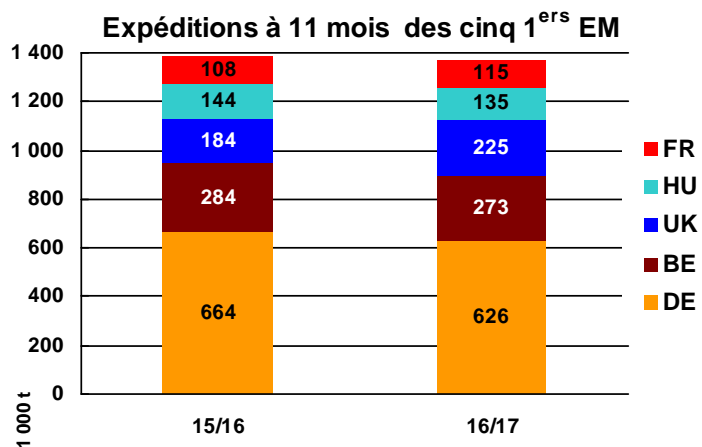
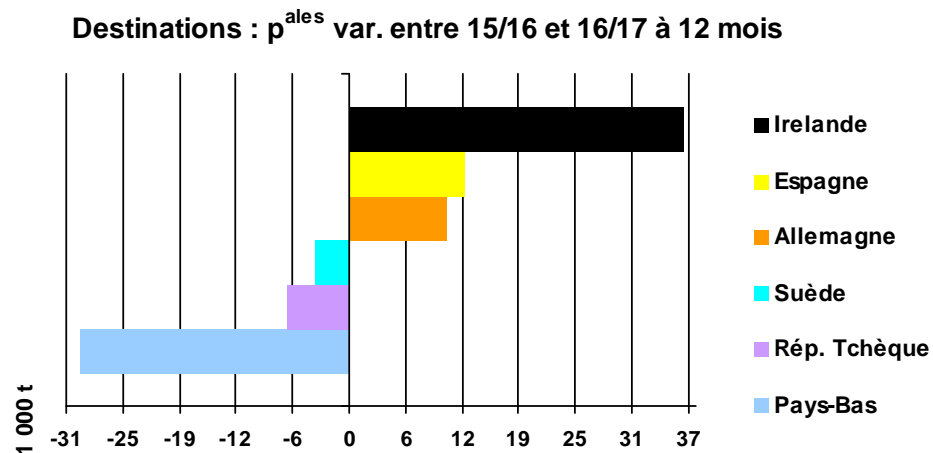
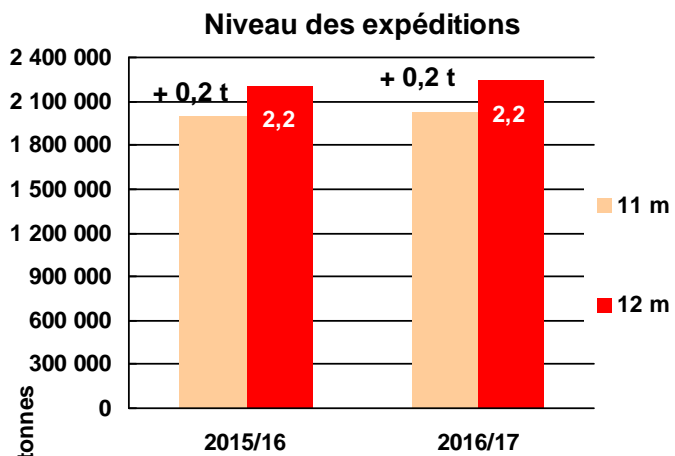
Farine de blé tendre

Expéditions et introductions

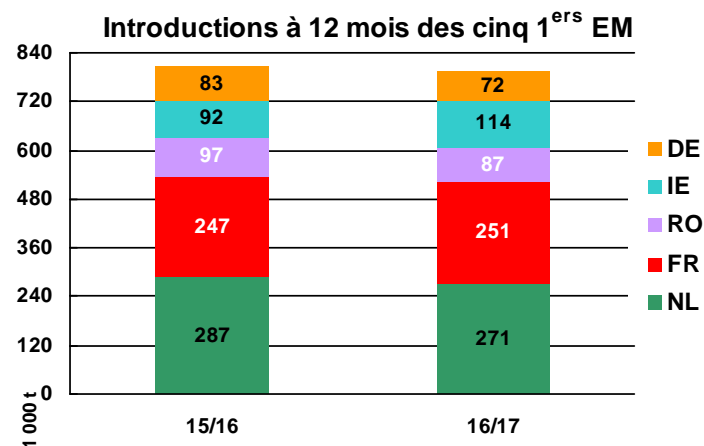
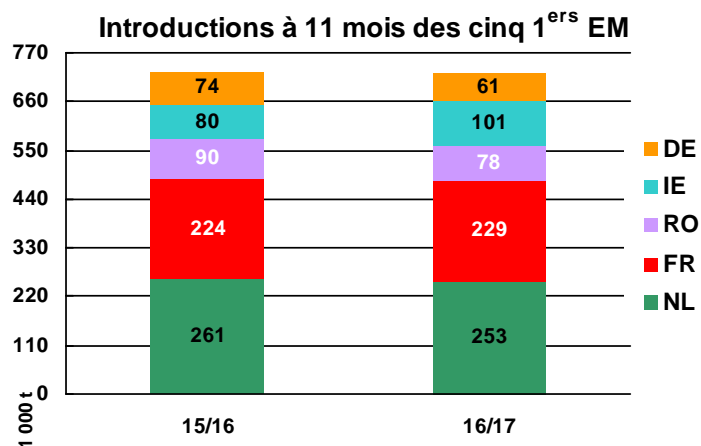
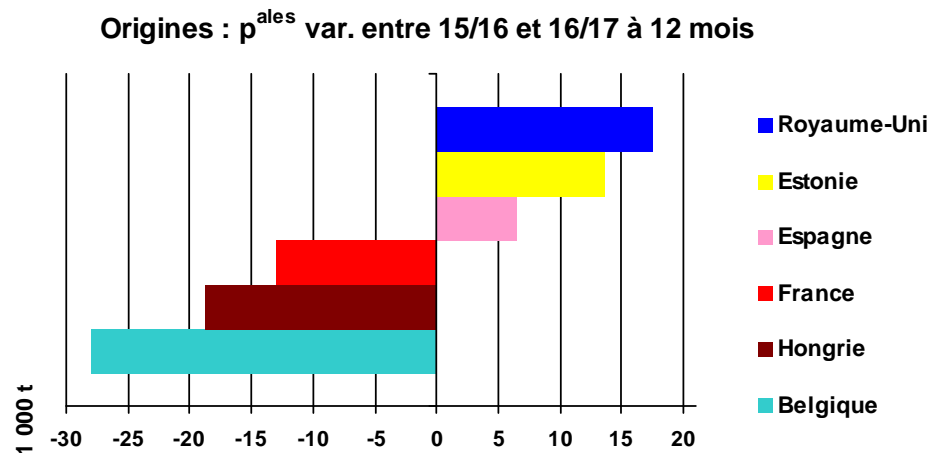
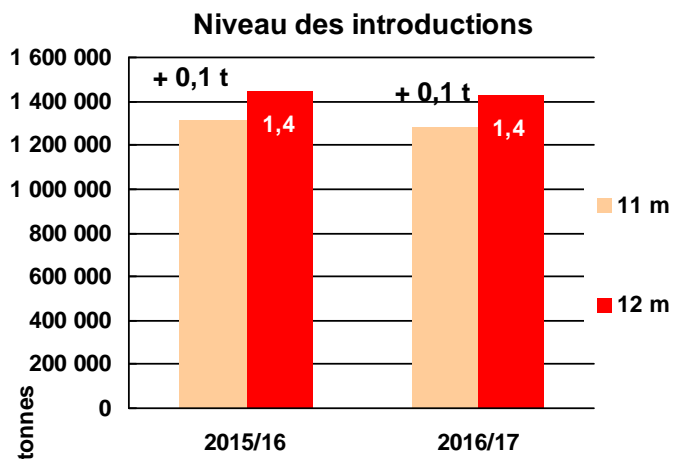
Mise en évidence des écarts statistiques, dans le commerce intra-communautaire, entre déclarations des Etats membres expéditeurs et déclarations des Etats membres introducteurs

Source Eurostat

Commerce intra-communautaire – suivi mensuel – Expéditions de FARINE DE BLE TENDRE : déclarations des EM expéditeurs



Commerce intra-communautaire – suivi mensuel – Introductions de FARINE DE BLE TENDRE : déclarations des EM introducteurs





UNION EUROPEENNE

Podium COMEXT

- à 12 mois

- évolution 2015/16 >>> 2016/17

**Semoule de blé dur, farine de blé
tendre et malt d'orge**

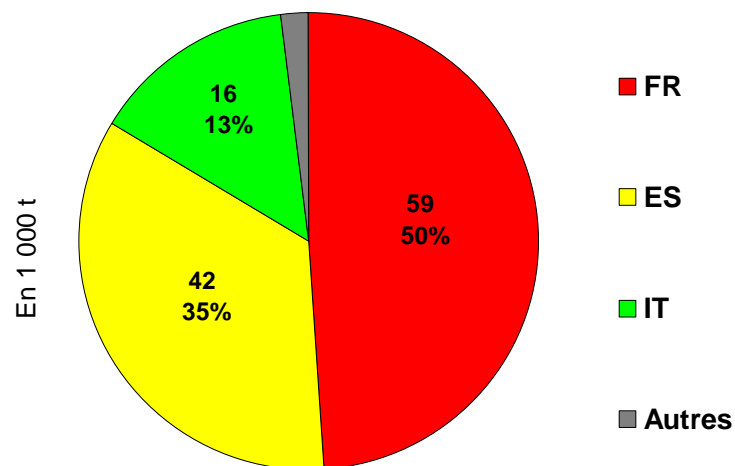
Exportations

Source Eurostat

UE - exportations de semoule de blé dur

Stat. douanières sur les 12 mois de campagne

2015/16 (12 m) - Total pays tiers : 163 706 t



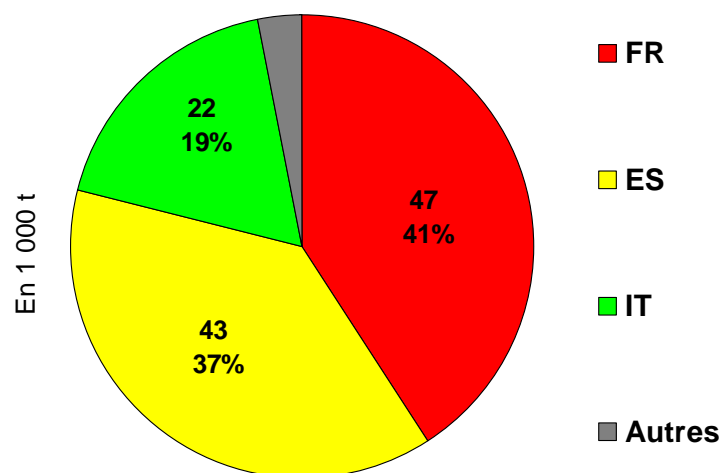
Principales destinations pays tiers :

Arabie Saoudite	53 787 t	(33 %)
Côte d'Ivoire	29 914 t	(18 %)
Mali	20 855 t	(13 %)
Sénégal	11 460 t	(7 %)
Égypte	9 913 t	(6 %)

(= 77 % du total)



2016/17 (12 m) - Total pays tiers : 137 039 t



Principales destinations pays tiers :

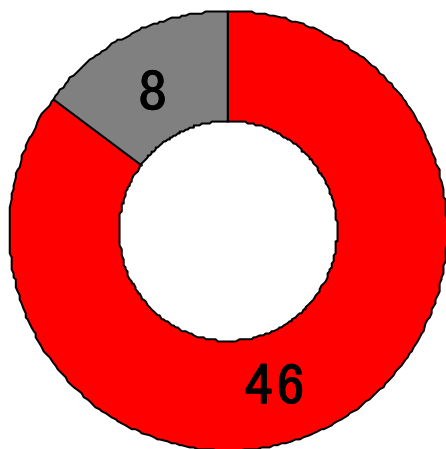
Arabie Saoudite	37 885 t	(28 %)
Côte d'Ivoire	24 381 t	(18 %)
Mali	24 210 t	(18 %)
Sénégal	9 617 t	(7 %)
Égypte	9 254 t	(7 %)

(= 78 % du total)

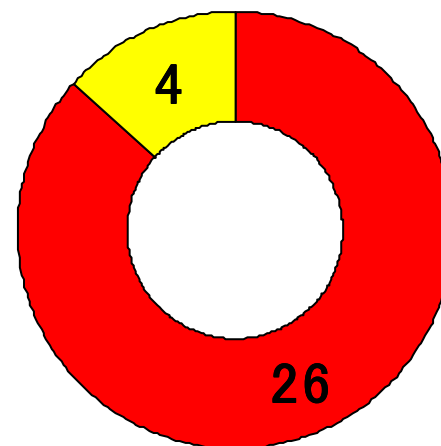
UE – semoule blé dur : Principaux marchés à l'exportation

Campagne 2015/16 (163 706 t à 12 mois)

Arabie Saoudite : 53 787 t

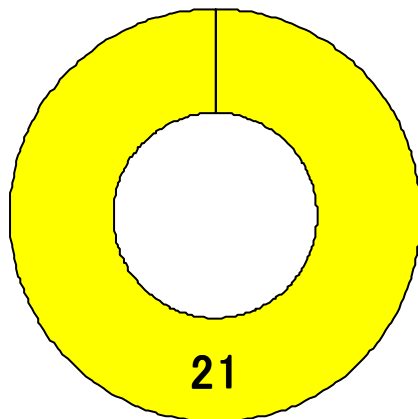


Côte d'Ivoire : 29 914 t

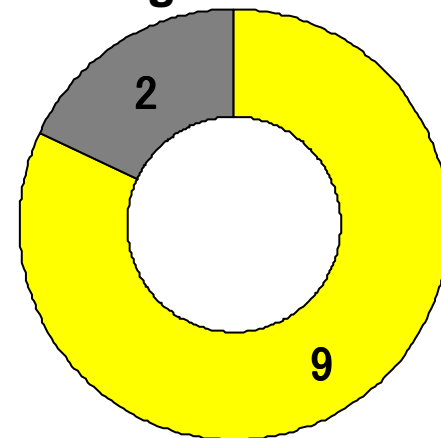


En 1 000 t

Mali : 20 855 t



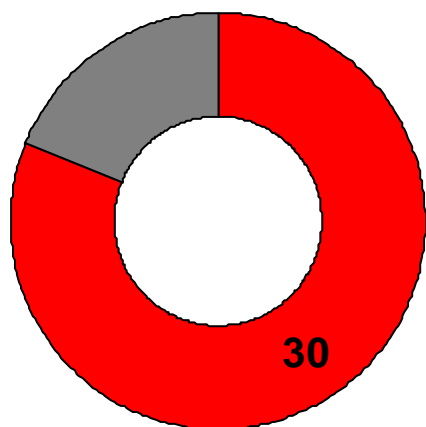
Sénégal : 11 460 t



UE – semoule blé dur : Principaux marchés à l'exportation

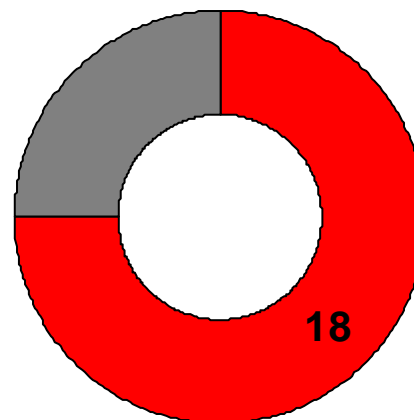
Campagne 2016/17 (137 039 t à 12 mois)

Arabie Saoudite : 37 885 t



■ FR
■ Autres

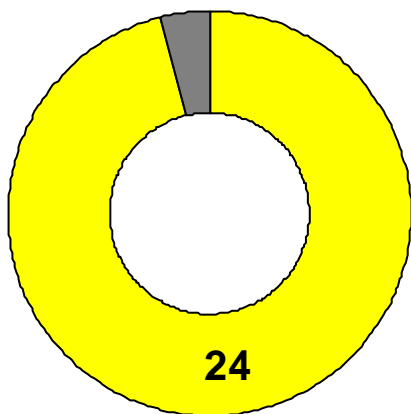
Côte d'Ivoire : 24 381 t



■ FR
■ Autres

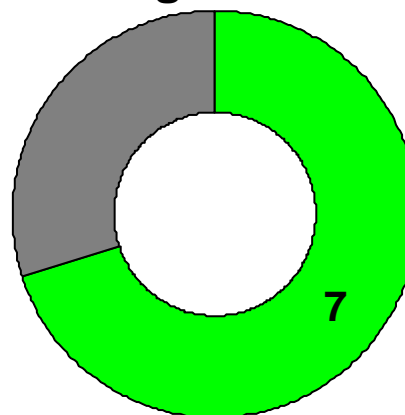
En 1 000 t

Mali : 24 210 t



■ ES
■ Autres

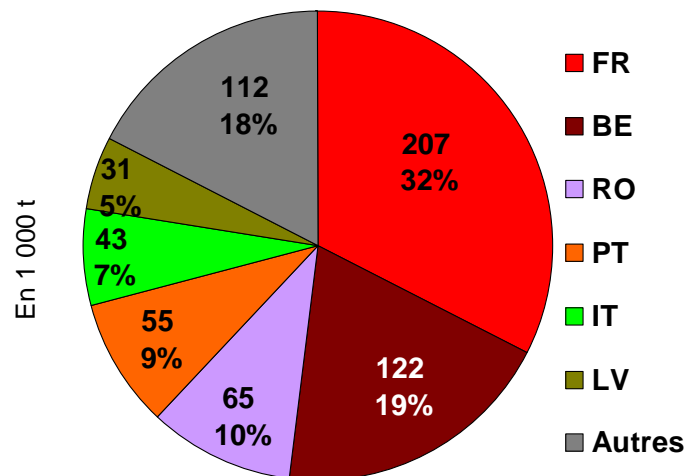
Sénégal : 9 617 t



■ IT
■ Autres

UE - exportations farine de blé tendre

Stat. douanières sur les 12 mois de campagne

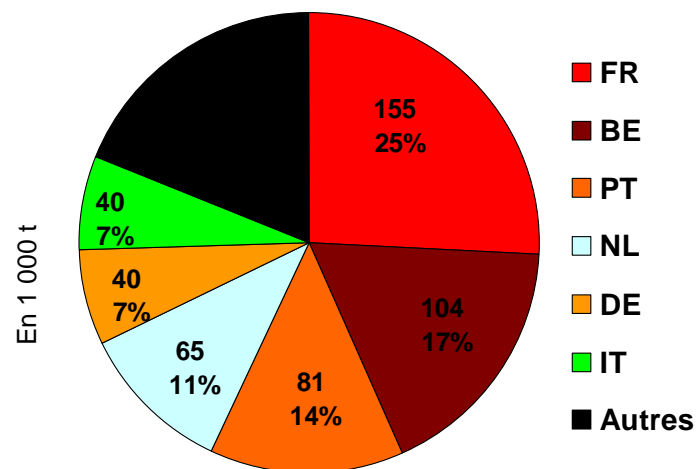


2015/16 (12 m) - Total pays tiers : 635 049 t

Principales destinations pays tiers :

Angola	: 252 074 t	(40 %)
Syrie	: 42 740 t	(7 %)
Congo	: 35 187 t	(6 %)
Tchad	: 32 178 t	(5 %)
Lybie	: 23 171 t	(4 %)

(= 62 % du total)



2016/17 (12 m) - Total pays tiers : 787 386 t

Principales destinations pays tiers :

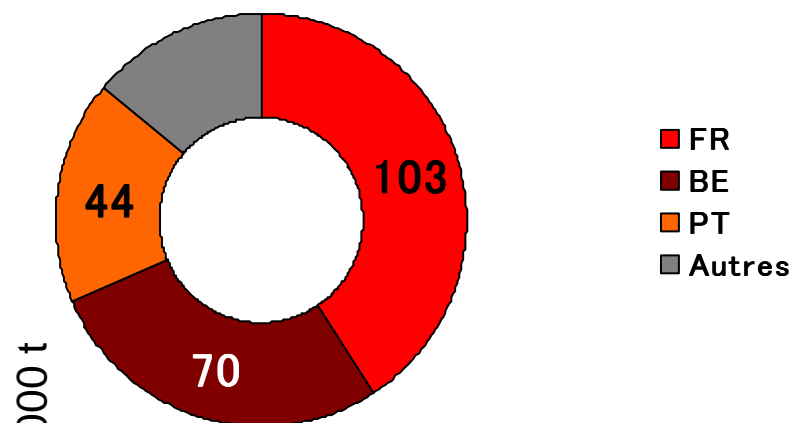
Angola	: 351 200 t	(45 %)
Congo	: 41 417 t	(5 %)
Thaïlande	: 26 504 t	(3 %)
États-Unis	: 24 038 t	(3 %)
Guinée-Bissau	: 23 290 t	(3 %)

(= 59 % du total)

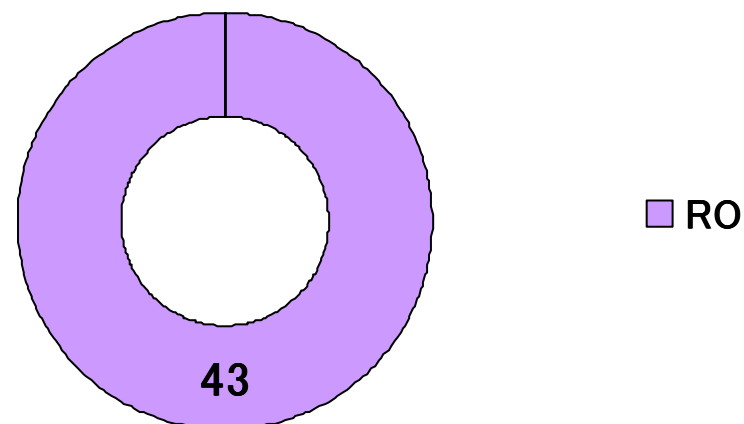
UE – farine blé tendre : Principaux marchés à l'exportation

Campagne 2015/16 (635 049 t à 12 mois)

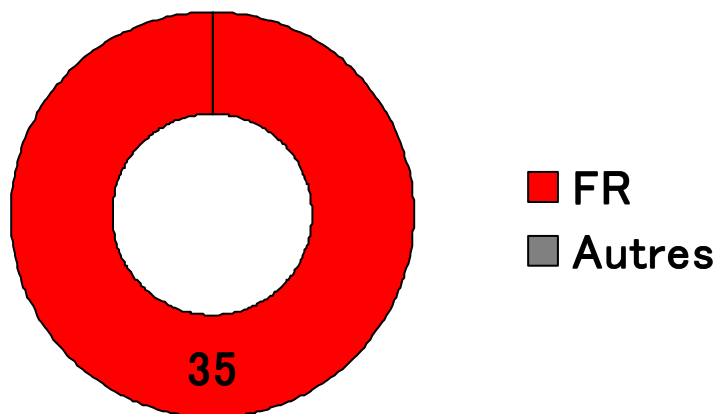
Angola : 252 074 t



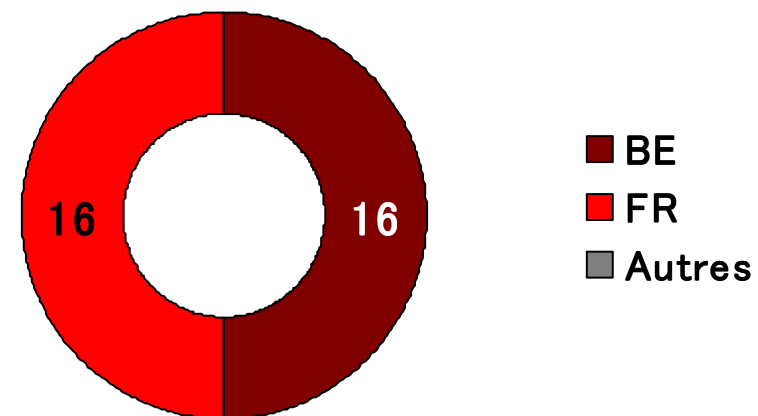
Syrie : 42 740 t



Congo : 35 187 t

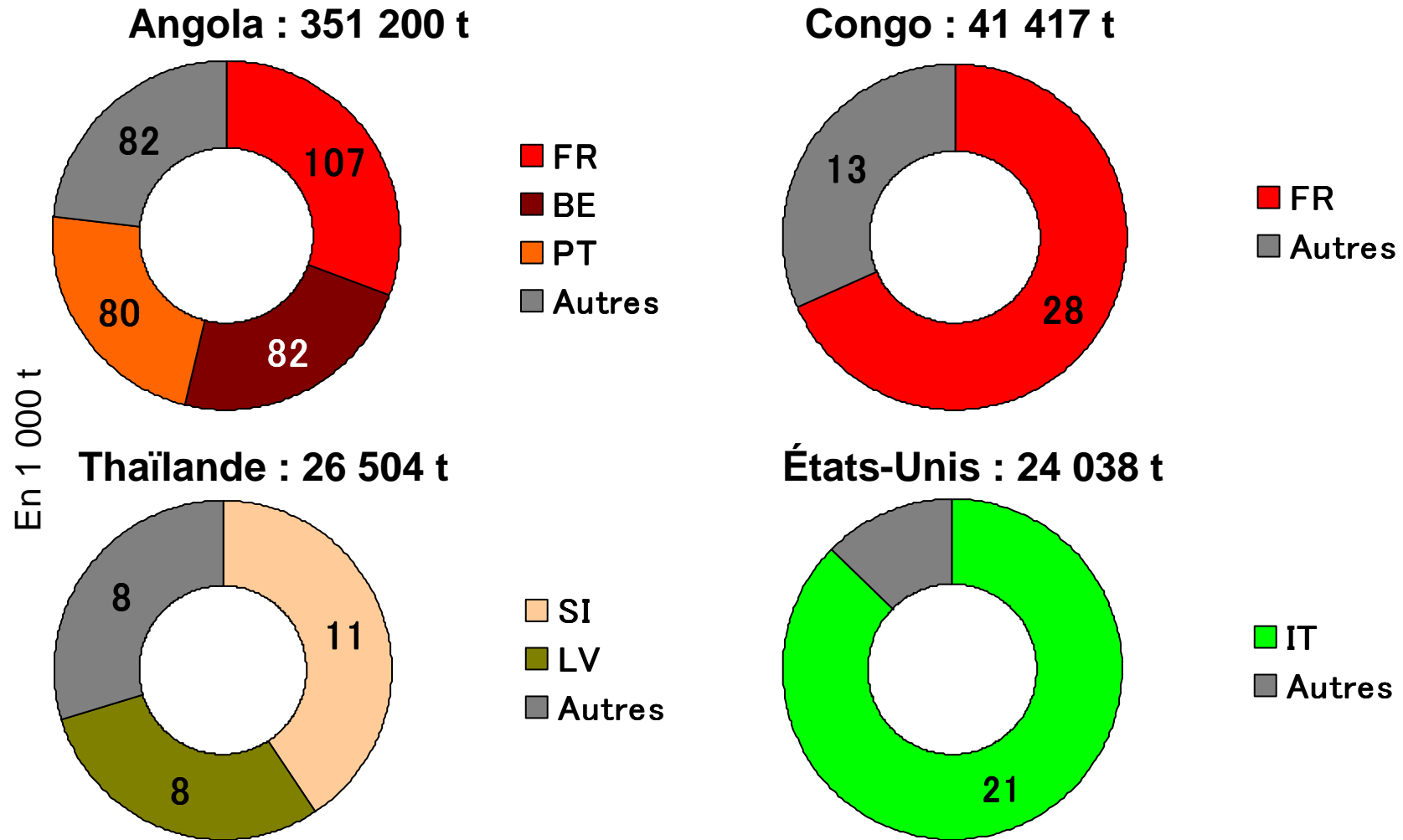


Chad : 32 178 t



UE – farine blé tendre : Principaux marchés à l'exportation

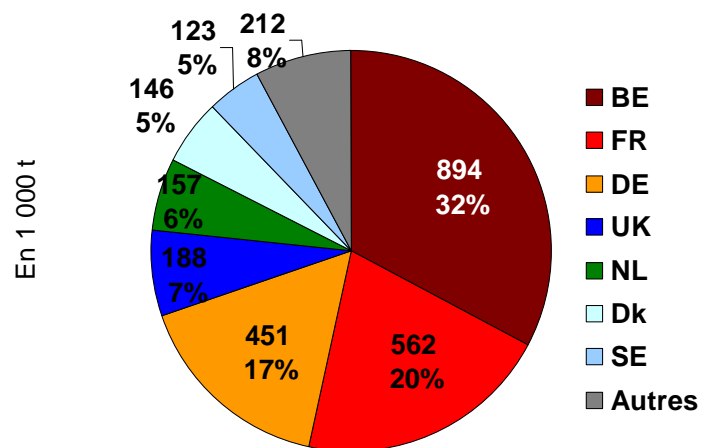
Campagne 2016/17 (787 386 t à 12 mois)



UE - exportations de malt d'orge

Stat. douanières sur les 12 mois de campagne

2015/16 (12 m) - Total pays tiers : 2,7 Mt



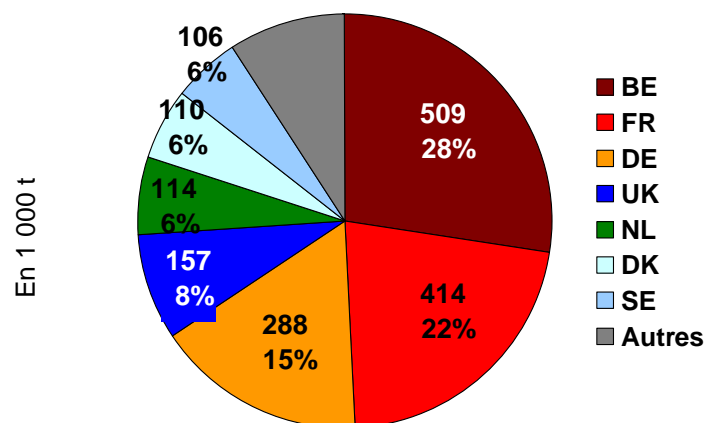
Principales destinations pays tiers :

Japon	: 260 141 t	(10 %)
Vietnam	: 251 236 t	(9 %)
Brésil	: 157 142 t	(6 %)
Nigéria	: 149 829 t	(5 %)
Vénézuéla	: 129 587 t	(5 %)

(= 35 % du total)



2016/17 (12 m) - Total pays tiers : 2,5 Mt



Principales destinations pays tiers :

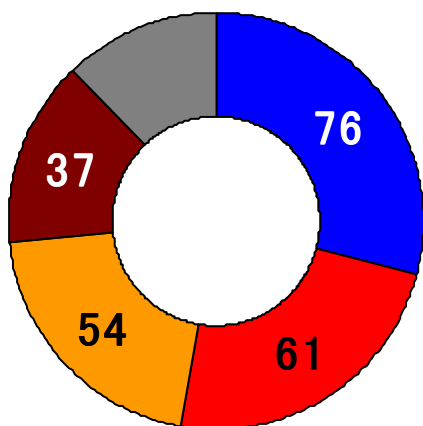
Japon	: 266 162 t	(11 %)
Vietnam	: 238 288 t	(10 %)
Nigéria	: 135 478 t	(5 %)
États-Unis	: 114 562 t	(5 %)
Brésil	: 89 539 t	(4 %)

(= 35 % du total)

UE – malt d'orge : Principaux marchés à l'exportation

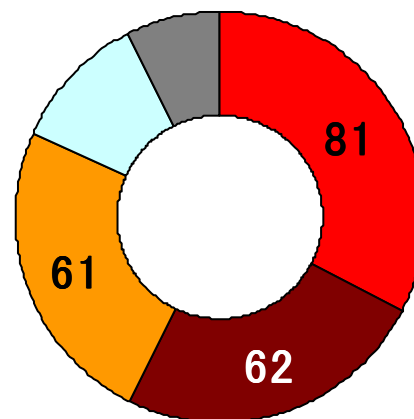
Campagne 2015/16 (2,7 Mt à 12 mois)

Japon : 260 141 t



■ UK
■ FR
■ DE
■ BE
■ Autres

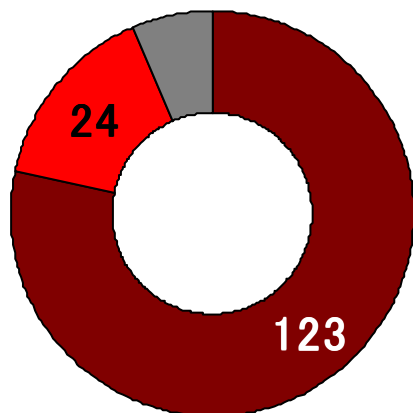
Vietnam : 251 236 t



■ FR
■ BE
■ DE
■ DK
■ Autres

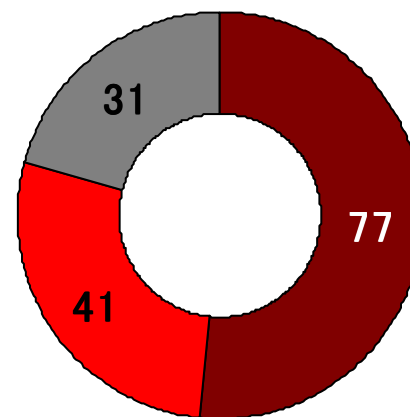
En 1 000 t

Brésil : 157 142 t



■ BE
■ FR
■ Autres

Nigéria : 149 829 t

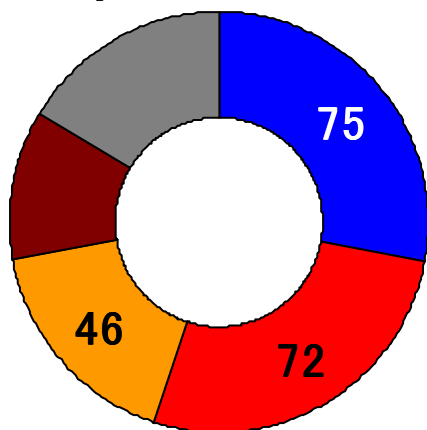


■ BE
■ FR
■ Autres

UE – malt d'orge : Principaux marchés à l'exportation

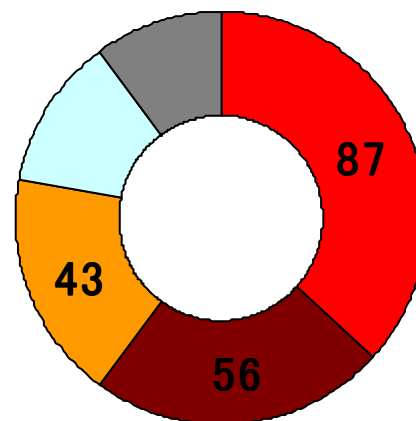
Campagne 2016/17 (2,5 Mt à 12 mois)

Japon : 266 162 t



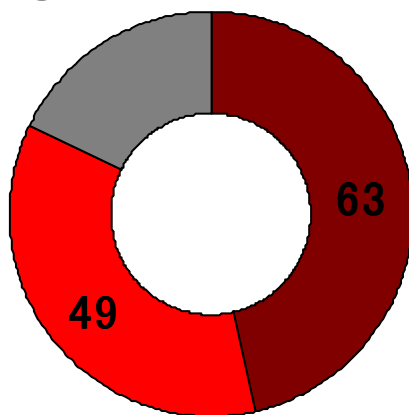
■ UK
■ FR
■ DE
■ BE
■ Autres

Vietnam : 238 288 t



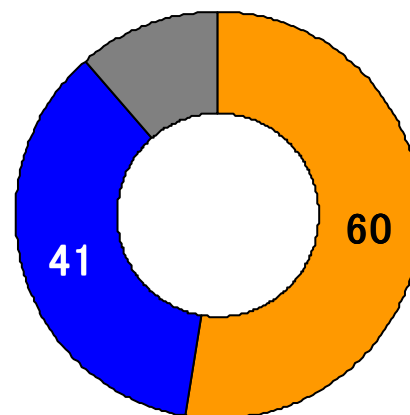
■ FR
■ BE
■ DE
■ DK
■ Autres

Nigéria : 135 478 t



■ BE
■ FR
■ Autres

États-Unis : 114 562 t



■ DE
■ UK
■ Autres

En 1 000 t

FranceAgriMer

Plus d'informations sur notre *site internet*

www.franceagrimer.fr

NEWSLETTER

<http://www.franceagrimer.fr/newsletter/subscribe>

ETA T DES CULTURES

<https://cereobs.franceagrimer.fr>

DONNEES ECONOMIQUES

<https://visionet.franceagrimer.fr>

