

à retenir

Une production totale de **2,74 millions de tonnes**
4^e pays producteur européen en volume
La France exporte près de 1,3 million de tonnes de fruits frais, mais demeure très dépendante des importations pour approvisionner son marché.
Balance commerciale en 2017 :
 - Déficit de **3,1 milliards d'euros**
 - Déficit de **2,33 millions de tonnes**

ORGANISATION

- Il existe deux filières distinctes pour les fruits et légumes : le frais et le transformé. Ces filières comprennent divers métiers : des producteurs aux distributeurs et détaillants, en passant par les transformateurs, les expéditeurs, les grossistes, etc.
- Les acteurs des fruits et légumes sont regroupés au sein d'interprofessions : l'interprofession des fruits et légumes frais (Interfel) et l'association nationale interprofessionnelle des fruits et légumes transformés (Anifelt).
- Les producteurs peuvent se regrouper en organisations de producteurs (OP), qui, seules, permettent de bénéficier des aides prévues dans le cadre de l'organisation commune de marché pour les fruits et légumes (hors pomme de terre). Environ 300 OP sont dénombrées en France.

PRODUCTION

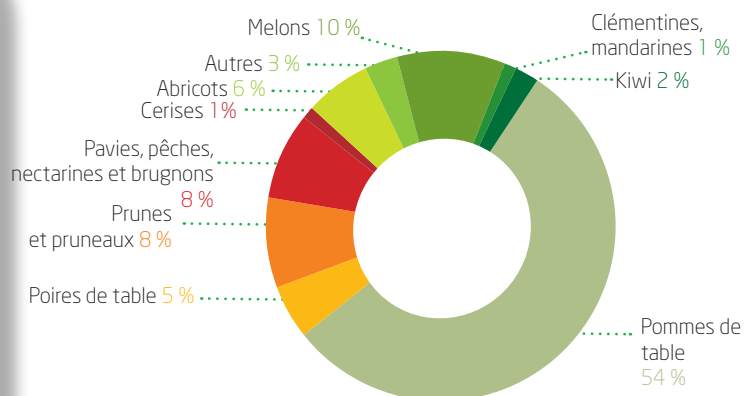
27 600 exploitations produisant des fruits.

Une production totale de 2,7 millions de tonnes en 2017, ce qui fait de la France le 4^e producteur européen en volume. La surface mobilisée pour cette production de fruits d'un peu plus de 170 000 ha.

La production de fruits en France est en recul depuis 15 ans (3,4 millions de tonnes en 2002) mais tend à se stabiliser sur les dernières années.

La France produit une très grande variété de fruits mais la principale production est de loin la pomme.

Répartition en volume de la production française de fruits en 2017



Source : Agreste

COMMERCIALISATION

Au stade de la production le chiffre d'affaires de la filière fruits et légumes est de plus de 6 milliards d'euros.

Au stade de l'expédition, les producteurs, les expéditeurs privés et les coopératives commercialisent des fruits et légumes pour un montant dépassant les 7 milliards d'euros, à destination essentiellement des grossistes et des centrales d'achats pour les GMS, mais également des commerçants sur les marchés. Au stade de gros s'ajoutent les produits issus de l'importation pour un montant estimé à 5,7 milliards d'euros.

En aval de la filière le chiffre d'affaires de la vente au détail est d'environ 17 milliards d'€ HT (GMS, marchés, magasins spécialisés, vente directe) pour l'ensemble de la filière fruits et légumes frais.

Source : CTIFL (diagramme de la distribution des FL frais (hors banane et PdT), en milliards d'euros H.T. - année 2016*)

Des achats de fruits frais en hausse sur ces dernières années.

En 2017, pour leur consommation à domicile, les ménages français ont acheté 83 kg de fruits frais par ménage, soit une baisse de 2 % par rapport à 2016. En valeur, ces achats représentent 203 euros par ménage.

Le lieu d'achat privilégié des fruits et légumes demeurent les GMS (52 % de part de marché en valeur), avec une diminution de la part des hypermarchés (34 %) au profit des supermarchés (18 %). Les autres circuits sont cependant pour la plupart en croissance : commerces spécialisés (12 %), magasins de proximité (6 %), à l'exception des marchés (mais qui représentent cependant toujours 12 % des parts en valeur).

Les fruits frais les plus achetés par les français sont, dans l'ordre : les bananes, les pommes, les clémentines, les oranges et les pêches-nectarines.

 **CHIFFRE D'AFFAIRES**

Au stade de la production, le chiffre d'affaires en 2017 est de plus de 6 milliards d'euros pour la filière fruits et légumes dont environ 3,1 milliards d'euros pour les fruits frais.

En aval de la filière le chiffre d'affaires de la vente au détail est de 17 milliards d'€ (GMS, marchés magasins spécialisés, vente directe) pour l'ensemble de la filière fruits et légumes frais.

Le chiffre d'affaires de la restauration hors foyer pour les fruits et légumes est estimé à 1,4 milliard d'euros.

 **ÉCHANGES**

La balance commerciale française en fruits frais est largement déficitaire en 2017 :

- déficit de 3,1 milliards d'euros
- déficit de 2,33 millions de tonnes

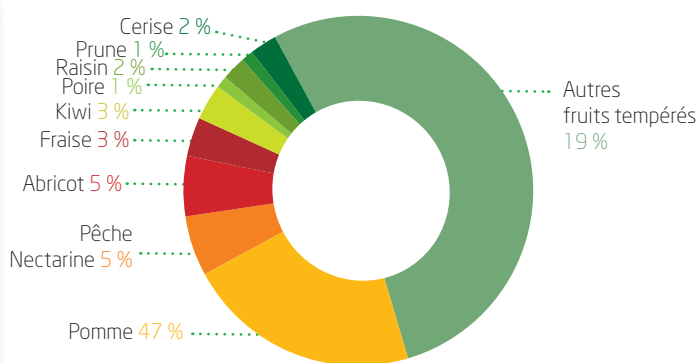
En 2017, la France a importé 3,6 millions de tonnes de fruits pour un montant total de 4,7 milliards d'euros.

Les fruits pesant le plus en valeur dans ces importations sont les bananes (10 %), les oranges (9 %) et les clémentines (5 %).

En 2017, la France a exporté 1,3 million de tonnes de fruits pour un montant total de 1,6 milliard d'euros.

Les fruits pesant le plus dans ces exportations sont les pommes (33 %), les bananes (9 %) et les abricots (5 %).

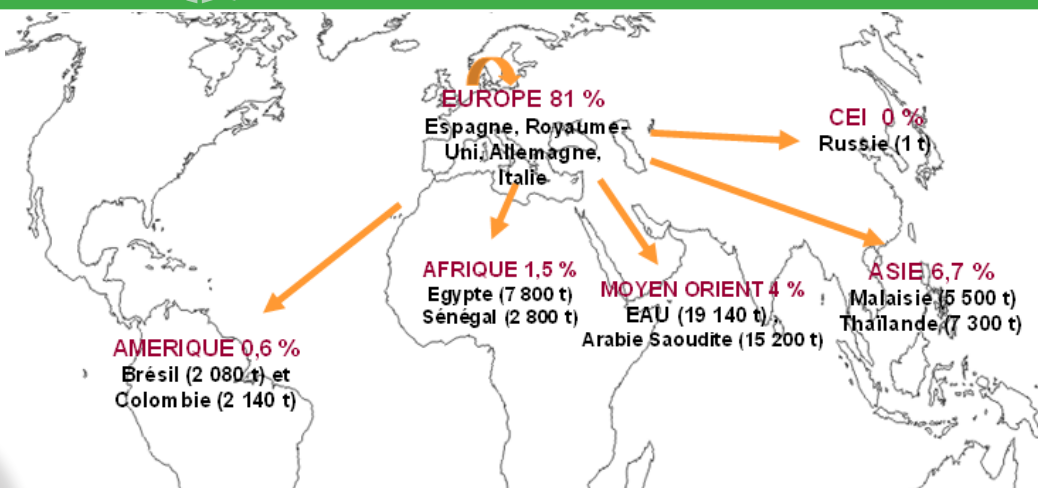
Poids relatif en valeur (moyenne 2008-2017) des différents légumes dans les exportations (hors pommes de terre)



source : GTA / Douane française

 **PRINCIPAUX MARCHÉS À L'EXPORT**

Débouchés des exportations françaises de fruits frais en 2017 (avec indication des volumes par principaux pays en 2017)



Source : GTA / Douane française

