

à retenir
730 000 tonnes produites (équivalent poids vif)
Déficit du commerce extérieur de 4,4 milliards d'€
4^e consommateur européen avec 33,6 kg / an / hab

ORGANISATION

- La pêche française est relativement disparate, compte tenu des différentes façades maritimes (métropole, dont Méditerranée, Outre-Mer). Les navires sont également de taille variable. En 2016, la France métropolitaine comptait environ 4 500 navires, dont 3 600 de moins de 12 mètres et moins de 400 de plus de 20 mètres ; 2 900 dans les DOM.
- Les ventes se font pour la plus grande part dans les 37 halles à marée métropolitaines (autour de 80 %) et sont réparties entre les quelques 280 entreprises de mareyage et 350 de transformation.
- L'aquaculture regroupe à la fois des piscicultures (eau douce environ 400 et eau de mer 32) et des conchyliculteurs (2 432 entreprises) fédérées autour du CIPA et du CNC.

PRODUCTION

- En 2015, 486 000 tonnes ont été pêchées en France, dont 78 % en pêche fraîche et 22 % en pêche congelée. 10 espèces représentent 60 % du volume total (thon, coquille Saint-Jacques, sardine, merlu, baudroie, maquereau, hareng, merlan, chinchard et lieu noir).
- En 2015, l'aquaculture française a produit 244 000 t pour un CA de 833 millions d'€, qui se répartissent entre 65 000 t d'huîtres, 57 000 t de moules, 25 000 t de salmonidés pour les principaux.
- La France se place ainsi au 4^e rang des producteurs européens.

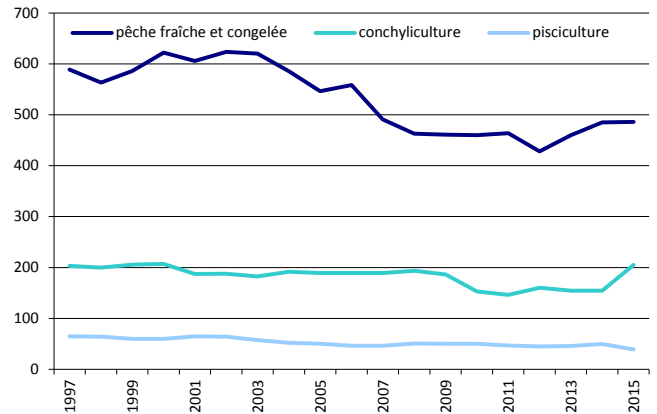
TRANSFORMATION

- En 2015, 278 entreprises de mareyage regroupaient un effectif de près de 6 000 salariés pour un CA de 2 400 millions d'€. Les mareyeurs regroupent, allotissent et filètent le poisson.
- En 2016, il y avait 345 entreprises de transformation, pour un CA de 19 M€. Les activités principales de ces transformateurs sont tout d'abord le fumage/salage/saurisserie ainsi que la charcuterie-traiteur de la mer, puis viennent la conserverie/soupe, la 1^{ère} transformation, la fabrication de plats cuisinés.

COMMERCIALISATION

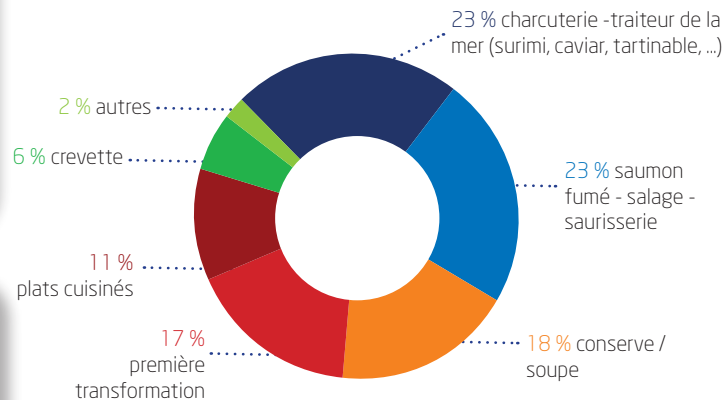
- La grande majorité des produits aquatiques est distribuée par la grande distribution (jusqu'à 76 % pour les produits frais). Les produits surgelés sont quant eux distribués à 30 % pour la restauration (collective et commerciale). Les produits frais sont partagés pour 75 % par la grande distribution, 5 % par les poissonneries et marchés et 20 % pour la restauration, plutôt commerciale.
- **Focus** : en 2016, on dénombrait 3 800 poissonneries, dont plus d'1/3 non sédentaires, correspondant à 7 500 points de vente essentiellement distribués sur le littoral.

Production française (en milliers de tonnes)



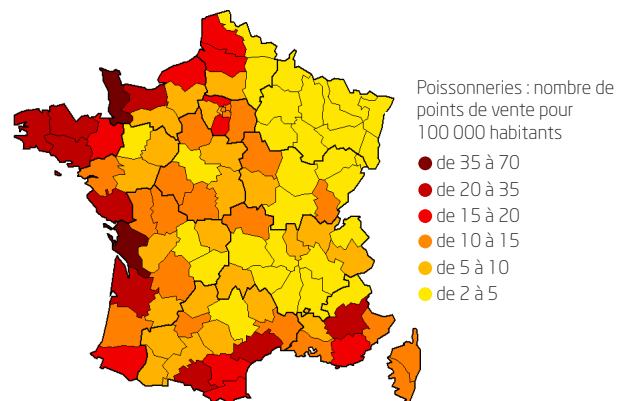
Source : MAA / DPMA

Chiffre d'affaires par type de produits finis



Source : FranceAgriMer, d'après Océanic Développement

Répartition de la densité des points de vente



Source : FranceAgriMer



CONSOMMATION

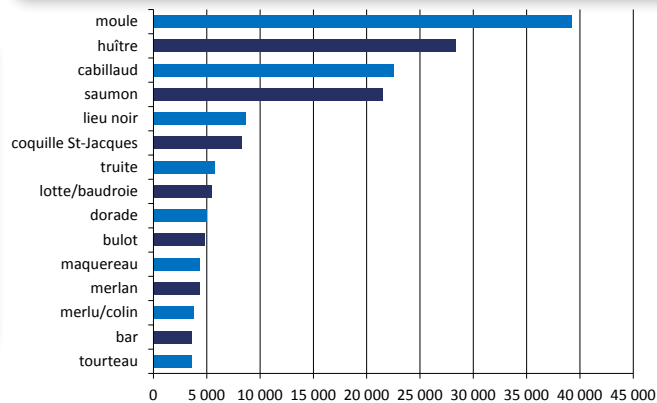
- Les français sont les 4^e plus gros consommateurs européens de produits aquatiques avec 33,6 kg éq. poids vif par habitant et par an (25,5 kg pour l'UE 28). Cette consommation progresse, de 1,6 % par an en moyenne.
- Deux espèces, le saumon et le cabillaud, représentent les 2/3 des volumes de poissons frais consommés. Les ménages les plus consommateurs sont plutôt seniors et aisés.
- 7 personnes sur 10 déclarent manger du poisson au moins une fois par semaine (contre 9 pour la viande).



ÉCHANGES

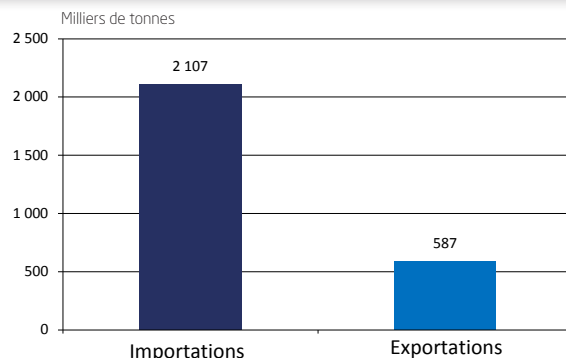
- La balance commerciale des produits aquatiques est largement déficitaire : - 4,4 milliards d'€ en 2017 correspondant à 2,1 mt équivalent poids vif importés et 0,6 mt exportés.
- La principale espèce importée est le saumon, en provenance de Norvège principalement. Viennent ensuite la crevette, le thon et le cabillaud.
- Les exportations sont majoritairement du saumon (notamment fumé) et du thon (en conserve). L'Espagne et l'Italie sont nos principaux clients.

Volume des achats en 2017 (en tonnes)



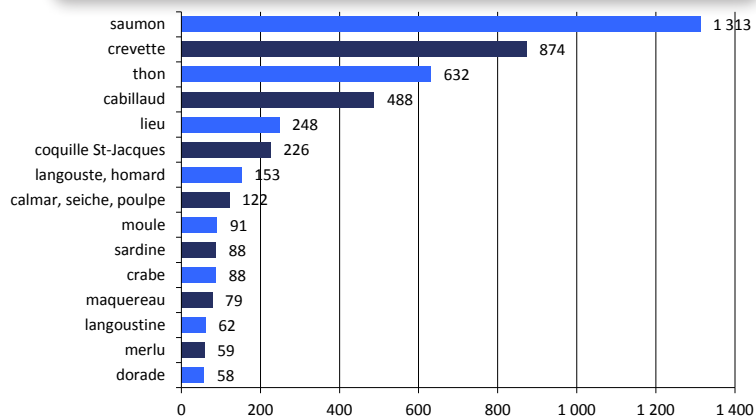
Source : FranceAgriMer, d'après KantarWorldPanel

Échange extérieurs de la France (en poids vif) en 2017



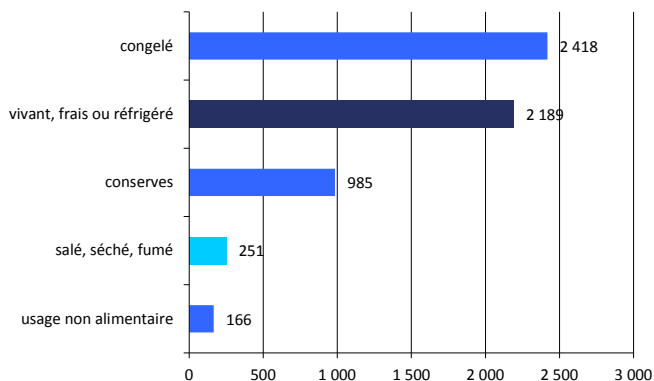
Source : Douane française

Valeur des importations par espèces (en millions d'€)



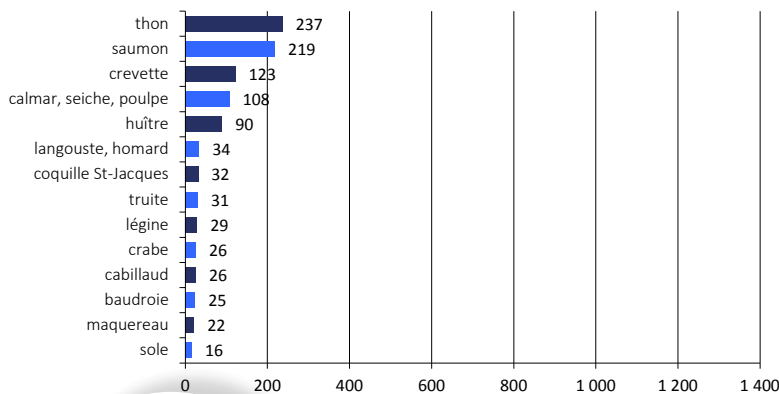
Source : Douane française

Valeur des importations par catégorie (en millions d'€)



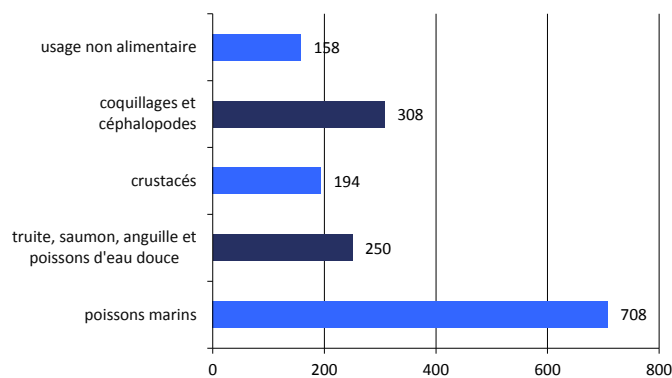
Source : Douane française

Valeur des exportations par espèces (en millions d'€)




Source : Douane française

Valeur des exportations par catégorie (en millions d'€)



Source : Douane française



12 rue Henri Rol-Tanguy / TSA 20002 / 93555 Montreuil cedex
Tél. : +33 1 73 30 30 00 / Fax : +33 1 73 30 30 30

www.franceagrimer.fr



FranceAgriMer



@FranceAgriMerFR



visionet.franceagrimer.fr

Édition janvier 2019