

Filière lait de chèvre : indicateurs de conjoncture

Conseil spécialisé Ruminants Lait & Viande
12 novembre 2019

Direction Marchés, études et prospective
Unité Élevage



◆ **Les disponibilités en lait de chèvre sont en net recul sur les 8 premiers mois de l'année**

La collecte a été en retrait sur les 6 premiers mois, en lien avec un probable décalage des naissances et un impact des chaleurs de l'été sur les lactations. Sur cette même période, les importations ont été réduites de 45 %, poursuivant la baisse amorcée en août 2018. Cette baisse des importations est à relier avec le recul de la collecte espagnole et la hausse du prix du lait en Espagne.

◆ **Les stocks, surtout sollicités en début d'année, sont aussi à de faibles niveaux.**

En situation de sous stocks depuis la crise, les stocks s'étaient en partie reconstitués en 2018. Avec la baisse des disponibilités, les stocks ont été fortement utilisés en début d'année. Au plus fort de la collecte, ils peinent à se reconstituer et risquent d'être insuffisants pour le second semestre.

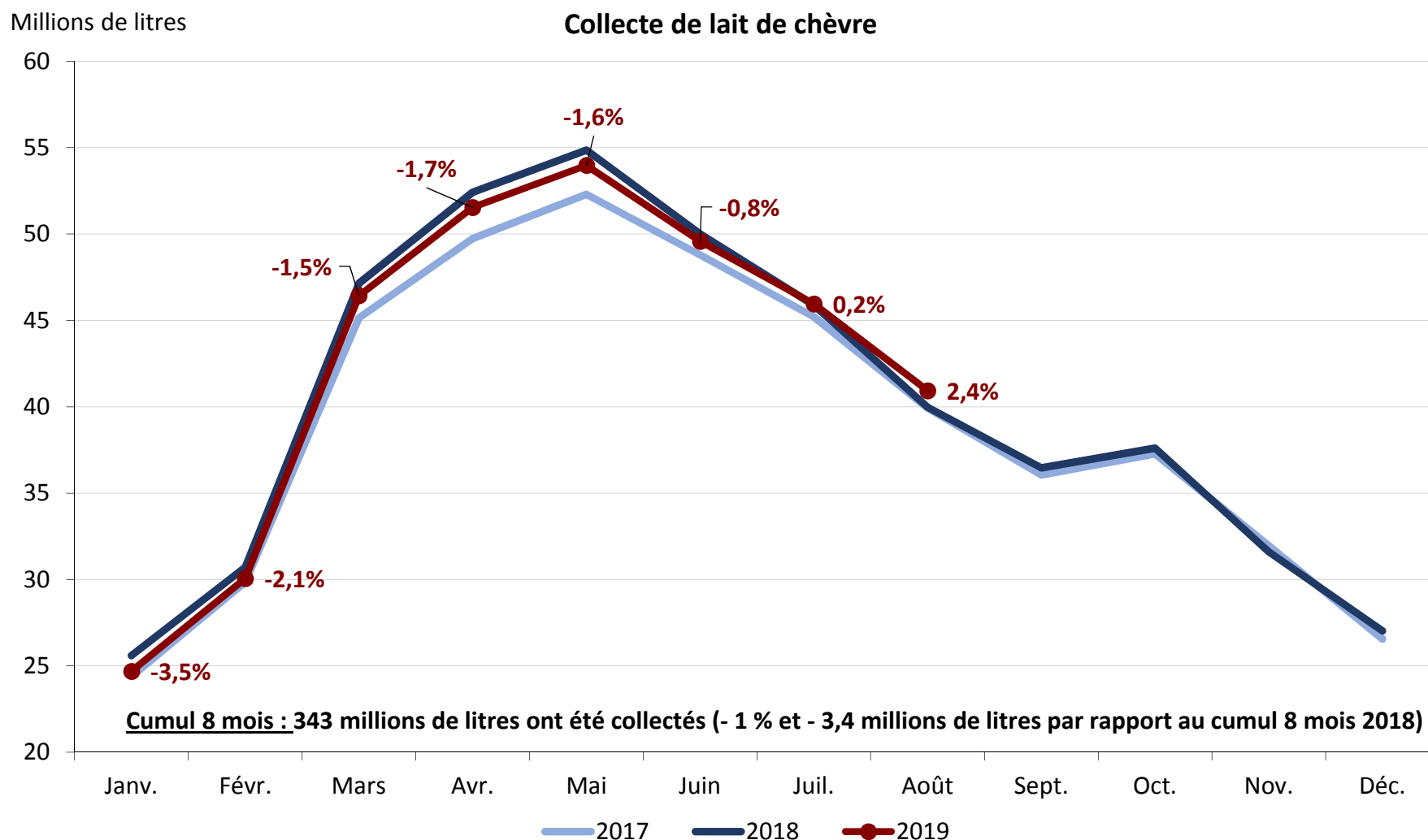
◆ **Les fabrications sont en recul, hormis pour les yaourts, dont la progression est toujours dynamique.**

Malgré l'utilisation des stocks, sur 8 mois, les fabrications sont en recul. Si la production de yaourts reste en hausse, son évolution est néanmoins ralentie par rapport à celle connue précédemment.

◆ **Le prix réel du lait de chèvre payé au producteur progresse, en lien avec la hausse de la qualité.**

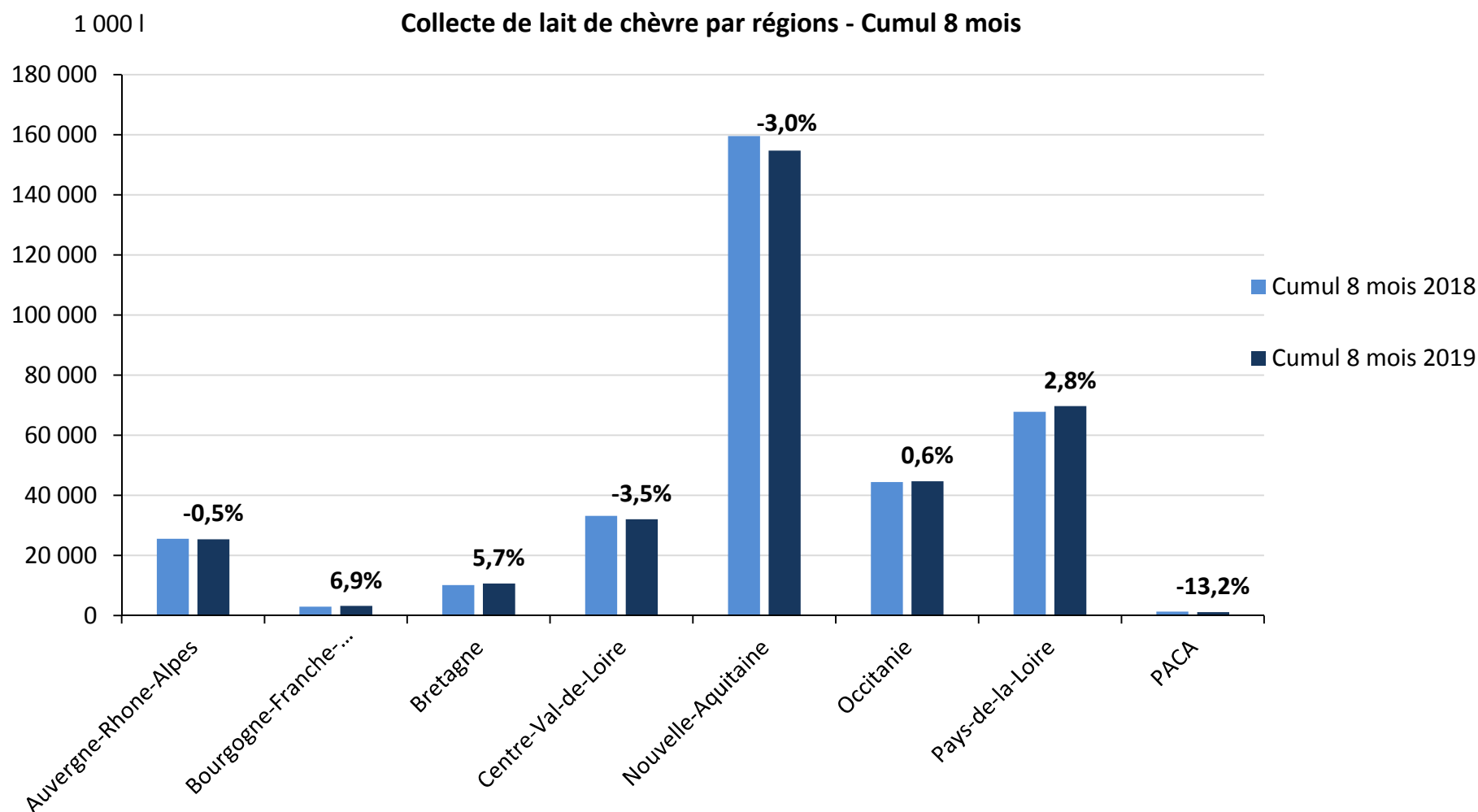
Le prix du lait de chèvre a augmenté de 1,9 % sur les 8 mois 2019 par rapport aux 8 mois 2018. Cette hausse est à relier aux évolutions mensuelles de la qualité, notamment au printemps. Ainsi, sur 8 mois, le taux de matière grasse a augmenté de 0,56 g/l tandis que le taux de matière protéique est supérieur de 0,46 g/l à son taux moyen des 8 premiers mois de 2018.

- ◆ La collecte reprend au mois d'août après avoir été en recul sur le premier semestre 2019, en lien avec un probable décalage des naissances ainsi qu'avec un impact des fortes chaleurs de juin et juillet sur les lactations.

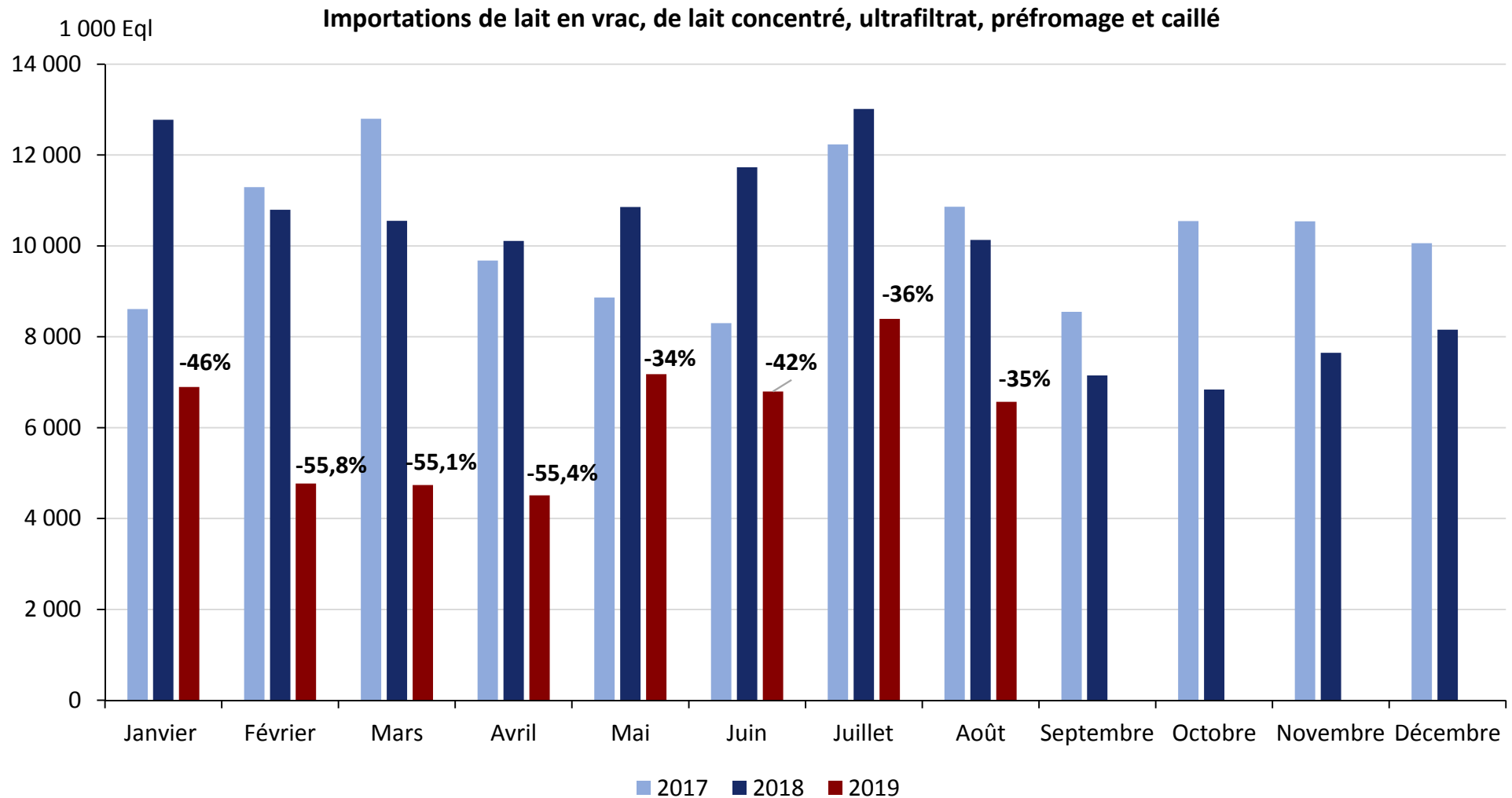


COLLECTE DE LAIT DE CHÈVRE PAR RÉGIONS

- ◆ Les régions Nouvelle-Aquitaine et Centre Val de Loire représentent à elles deux un recul de collecte de 6 millions de litres sur les 8 premiers mois de 2019.
- ◆ La collecte dans la région Pays-de-la-Loire progresse de 1,9 million de litres sur 8 mois.

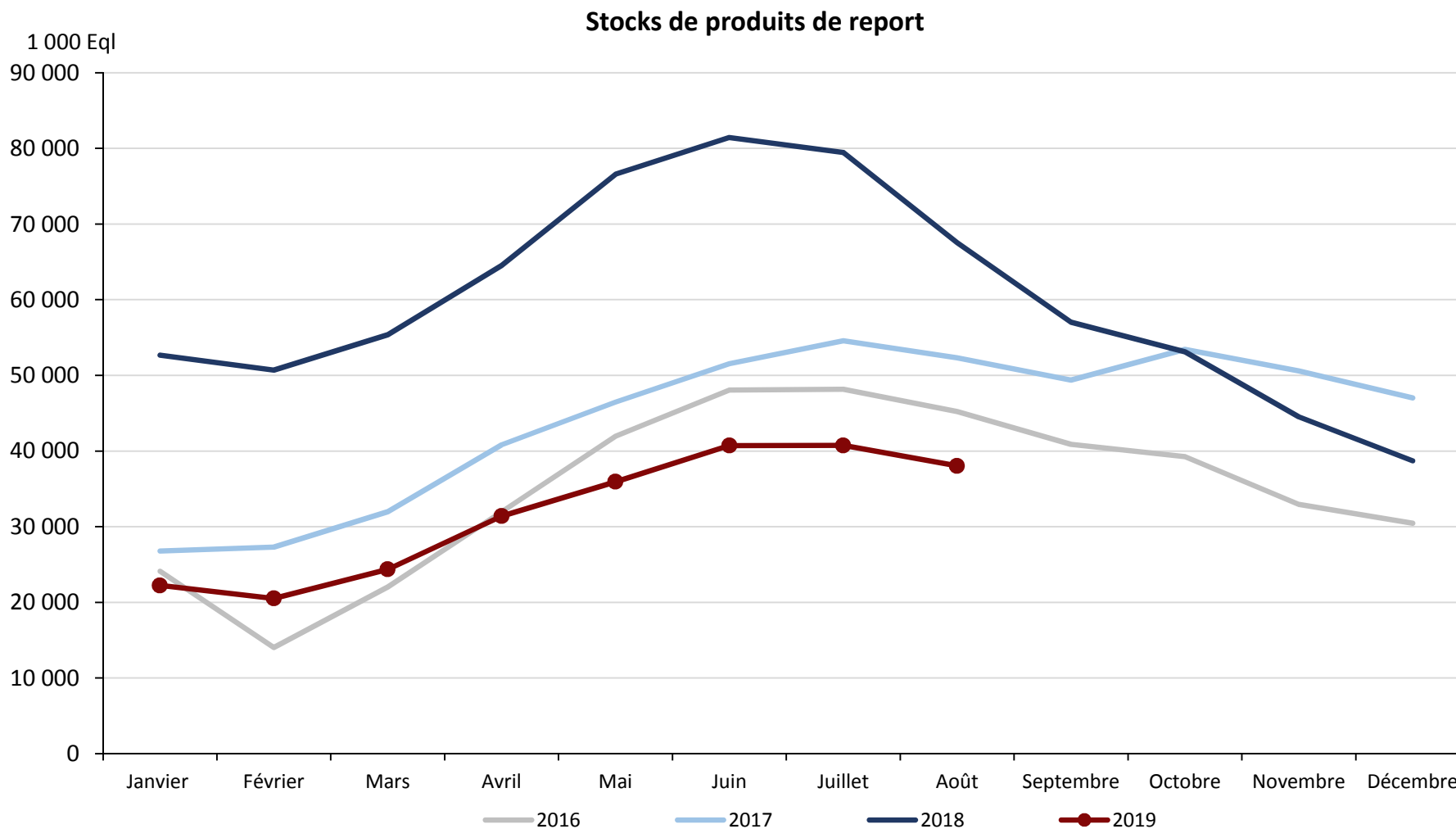


- ◆ Les importations se maintiennent à un niveau largement inférieur à celui des années précédentes. Sur 8 mois, le recul est de 45 % soit 40 millions de litres de lait.

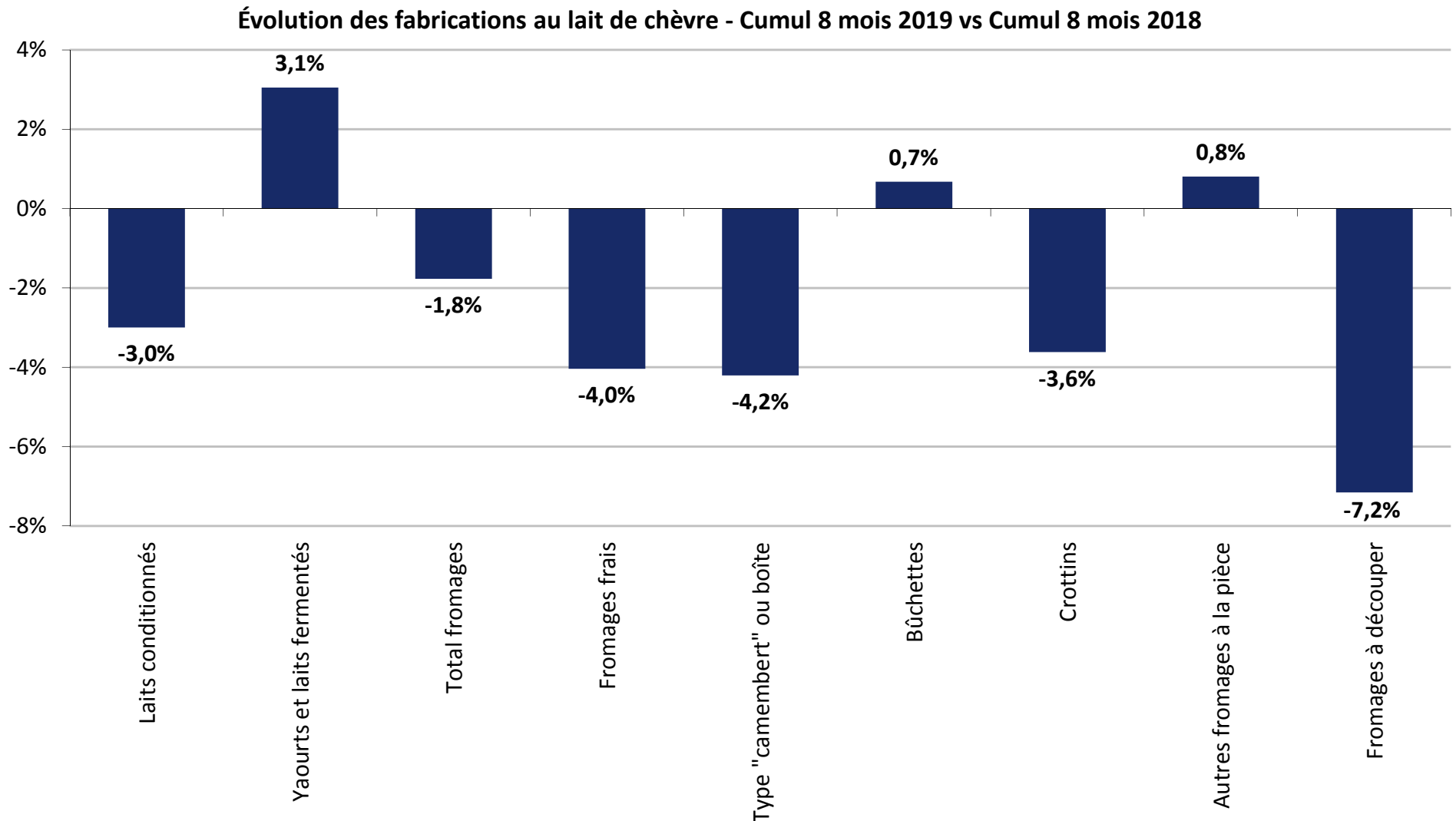


NIVEAU DES STOCKS DE PRODUITS DE REPORT CAPRINS

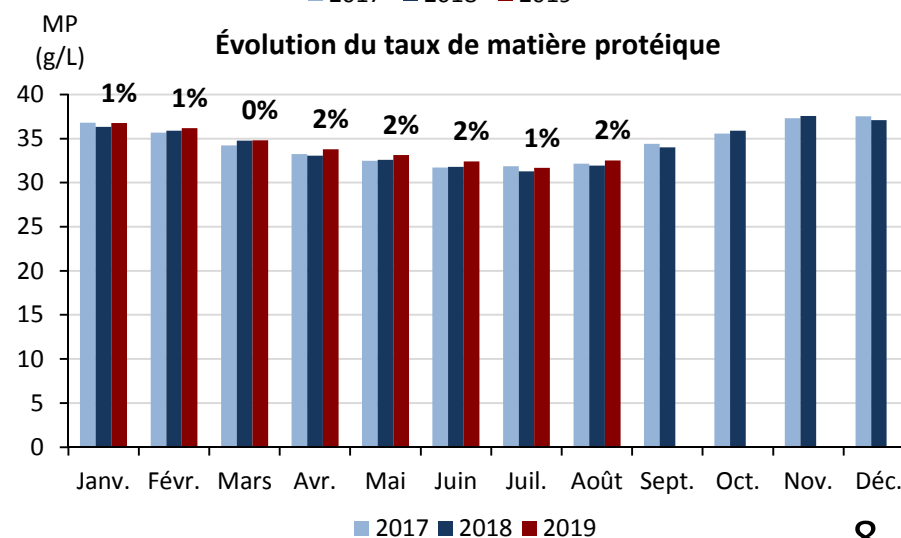
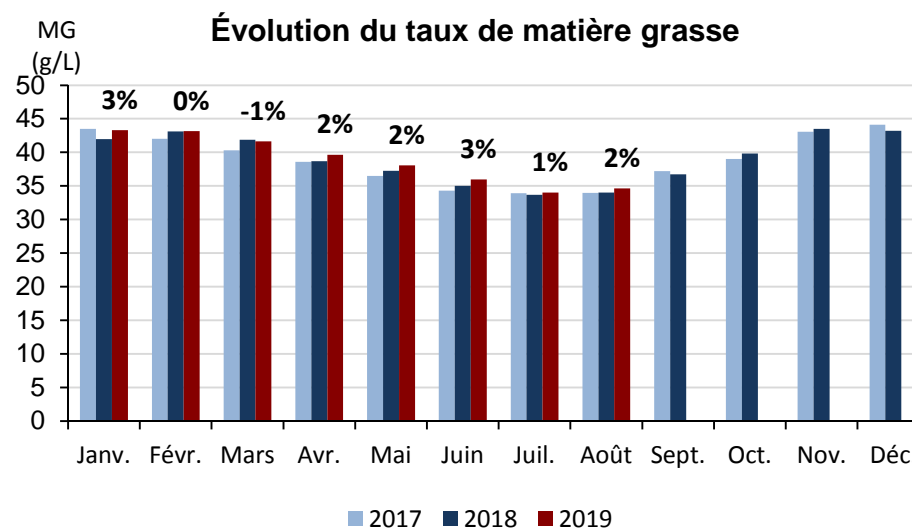
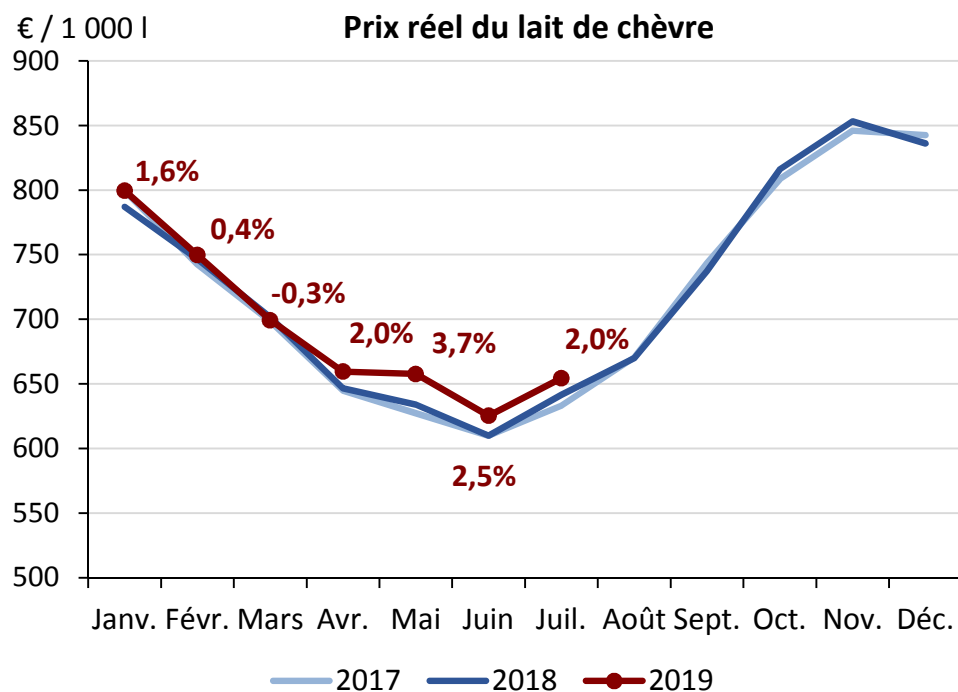
- ◆ Les stocks de produit de report ont été fortement utilisés en début d'année, puis ne se reconstituent que difficilement au plus fort de la collecte. Ils sont 20 millions d'équivalent litres de lait inférieur à 2018.



- ◆ Sur 8 mois, le recul des fabrications de fromages de chèvre est de 1 200 tonnes. Malgré cela, la production de bûchettes progresse légèrement (+ 0,7 % et + 200 tonnes).



- ◆ Avec une moyenne pondérée de 680,51 €/1 000 litres sur les 8 premiers mois de l'année, le prix réel du lait de chèvre est 1,9 % et 12,5 €/1 000 l supérieur au même cumul sur l'année 2018. Cette augmentation du prix réel est à relier à la hausse de la qualité du lait.

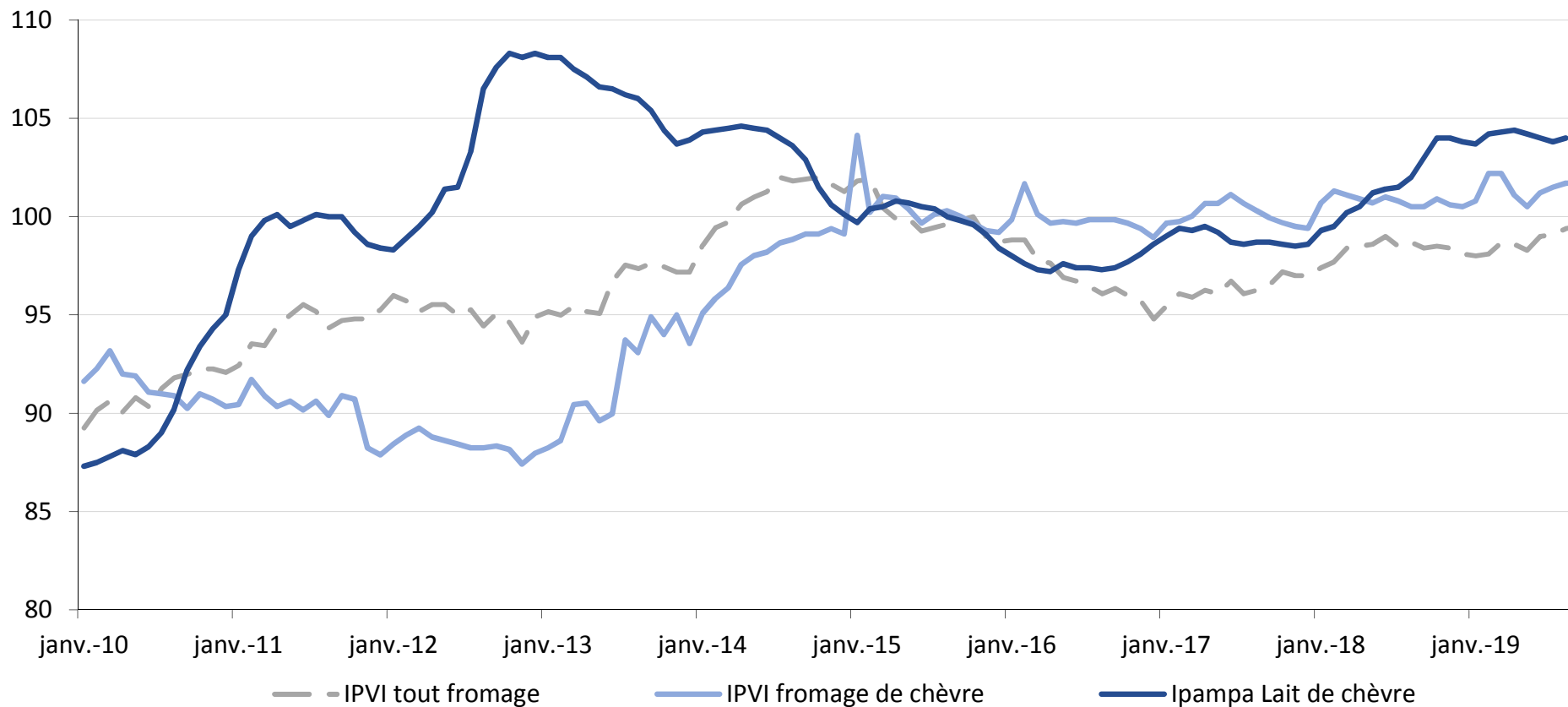


PRIX DES FROMAGES DE CHÈVRE SORTIE USINE ET COÛTS DE PRODUCTION

- ◆ En moyenne sur 8 mois, l'ipampa lait de chèvre est 3,4 % au dessus de sa moyenne 8 mois 2018.
- ◆ L'IPVI fromages de chèvre augmente légèrement depuis le début 2019, malgré la baisse observée en mai, il reste en moyenne 0,5 % au dessus de sa valeur moyenne des 8 premiers mois de 2018.

Évolution comparée des prix des fromages de chèvre sortie industrie et des coûts de production

Indice base 100 : 2015



ACHATS DES MÉNAGES DE PRODUITS AU LAIT DE CHÈVRE

- ◆ Les achats des ménages en fromages et ultra-frais à base de lait de chèvre progressent, tandis que les quantités achetées en lait de consommation de chèvre reculent.

Évolution des achats des ménages en fromages de chèvre (8m 2019 / 8m 2018)

