



**RÉPUBLIQUE
FRANÇAISE**

*Liberté
Égalité
Fraternité*



FranceAgriMer

ÉTABLISSEMENT NATIONAL
DES PRODUITS DE L'AGRICULTURE ET DE LA MER

Direction Marchés, études et prospective
Service Analyse économique des filières – OFPM
Unité Elevage



**RÉPUBLIQUE
FRANÇAISE**

*Liberté
Égalité
Fraternité*



FranceAgriMer

ÉTABLISSEMENT NATIONAL
DES PRODUITS DE L'AGRICULTURE ET DE LA MER

FILIÈRE LAIT DE CHÈVRE : INDICATEURS DE CONJONCTURE

Conseil spécialisé Ruminants Lait & Viande
27 octobre 2020

Faits marquants

Le rythme de la collecte de lait de chèvre a ralenti à partir de mai, mais elle est restée en nette hausse

Après 4 premiers mois très dynamiques (+ 6 % / 4m 2019), le rythme de la collecte a ralenti à partir de mai. La collecte est restée néanmoins nettement en hausse ; en effet, sur la période mai-août, l'augmentation était de 4 %. En parallèle, la forte diminution des importations de lait de chèvre (- 28 % sur 8 mois) a permis de modérer la hausse des disponibilités totales (+ 0,5 %).

La redirection des fabrications s'est estompée après le déconfinement

En mars et avril 2020, les fabrications des bûchettes de chèvre, qui pèsent pour près de la moitié des fromages de chèvre fabriqués, avaient connu de fortes hausses (+ 11 % et + 13 %) tandis que les fabrications de fromages à découper (plutôt orientés vers la RHD) s'étaient fortement repliées (- 50 % en avril). Ces évolutions se sont maintenues à la sortie du confinement pour lentement s'amoiner : en août, la hausse des bûchettes n'est plus que de 0,6 % et la baisse des fromages à découper que de 16 %. Ces évolutions sont aussi à corréliser avec les changements dans la consommation des Français : les achats de bûchettes en GMS ont ralenti après le déconfinement, même s'ils sont toujours en hausse, tandis que la restauration hors domicile a progressivement réouvert.

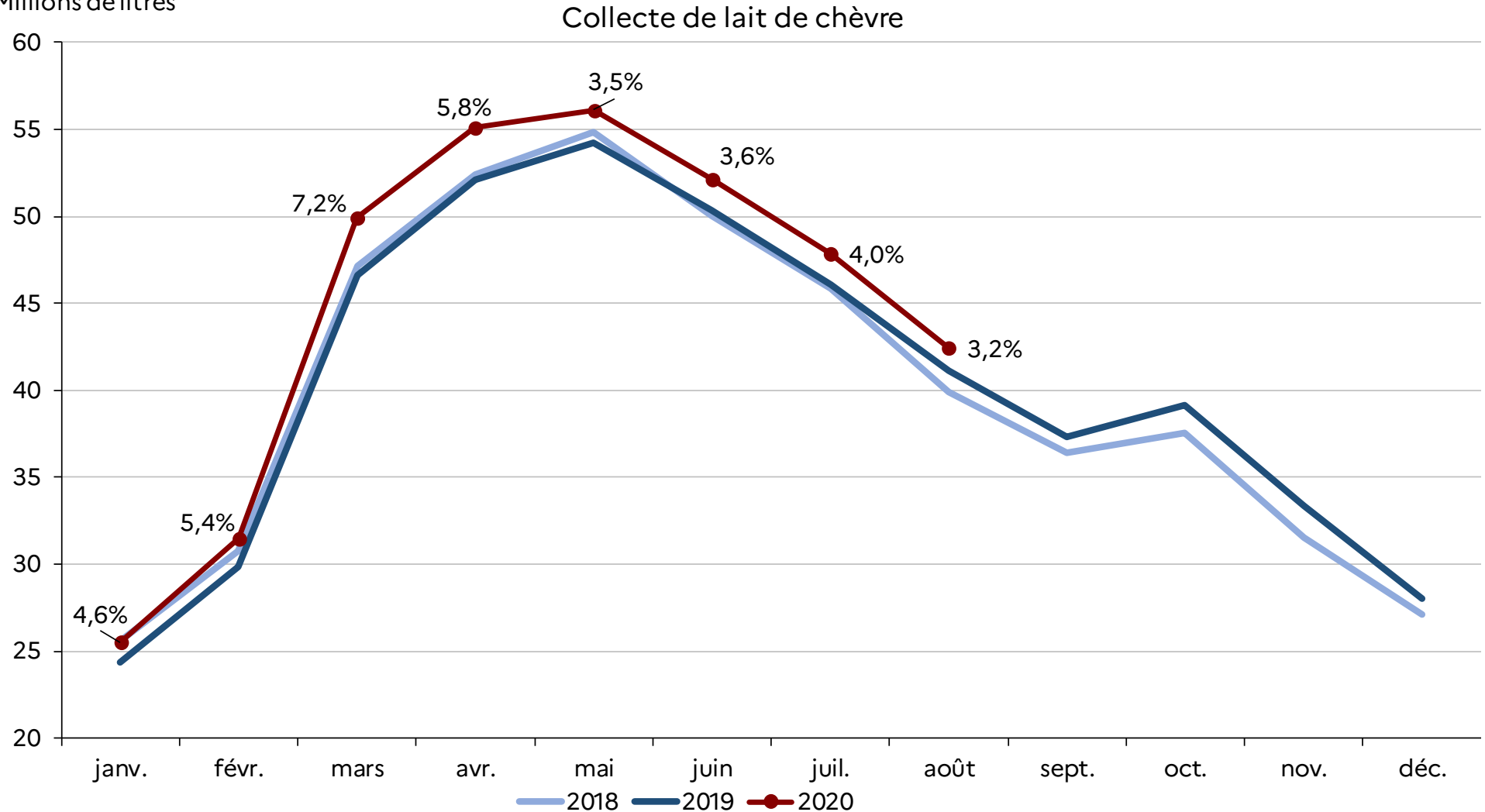
Le prix du lait de chèvre a augmenté en 2020

Déjà en augmentation sur les premiers mois de l'année, les évolutions ont été particulièrement marquées sur la période juin-août. Sur 8 mois, la hausse est de 3 %. Le prix de base aurait très nettement augmenté sur les 2 premiers trimestres.

COLLECTE NATIONALE DE LAIT DE CHÈVRE

La collecte de lait de chèvre a été en hausse sur la période janvier-août 2020 (+ 4,6 % soit une augmentation de 15,9 millions de litres par rapport au cumul 8 mois 2019).

Millions de litres



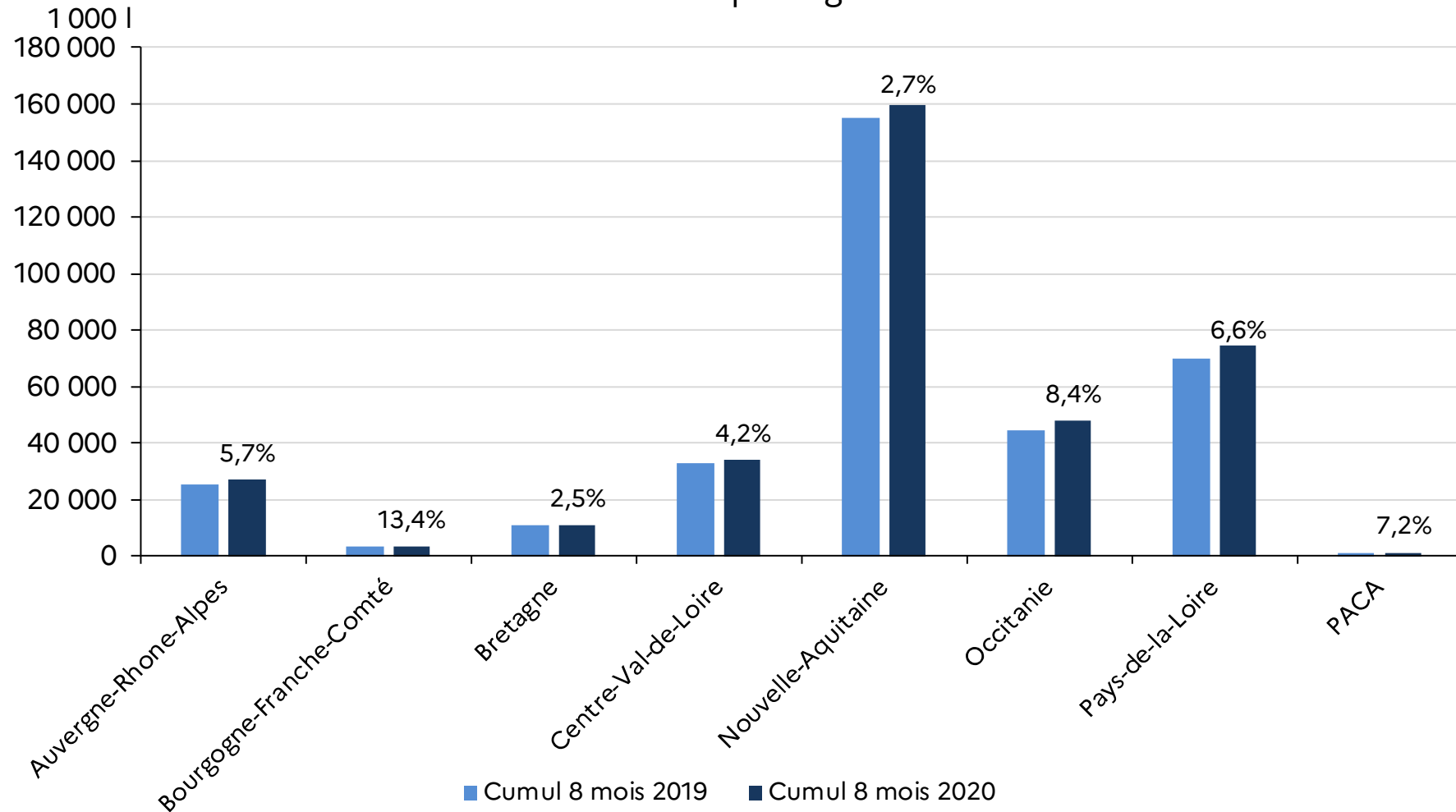
Le collecte du mois de février a été corrigée et ramenée à 28 jours.

Source : FranceAgriMer d'après enquête mensuelle laitière SSP - FranceAgriMer

COLLECTE DE LAIT DE CHÈVRE PAR RÉGIONS

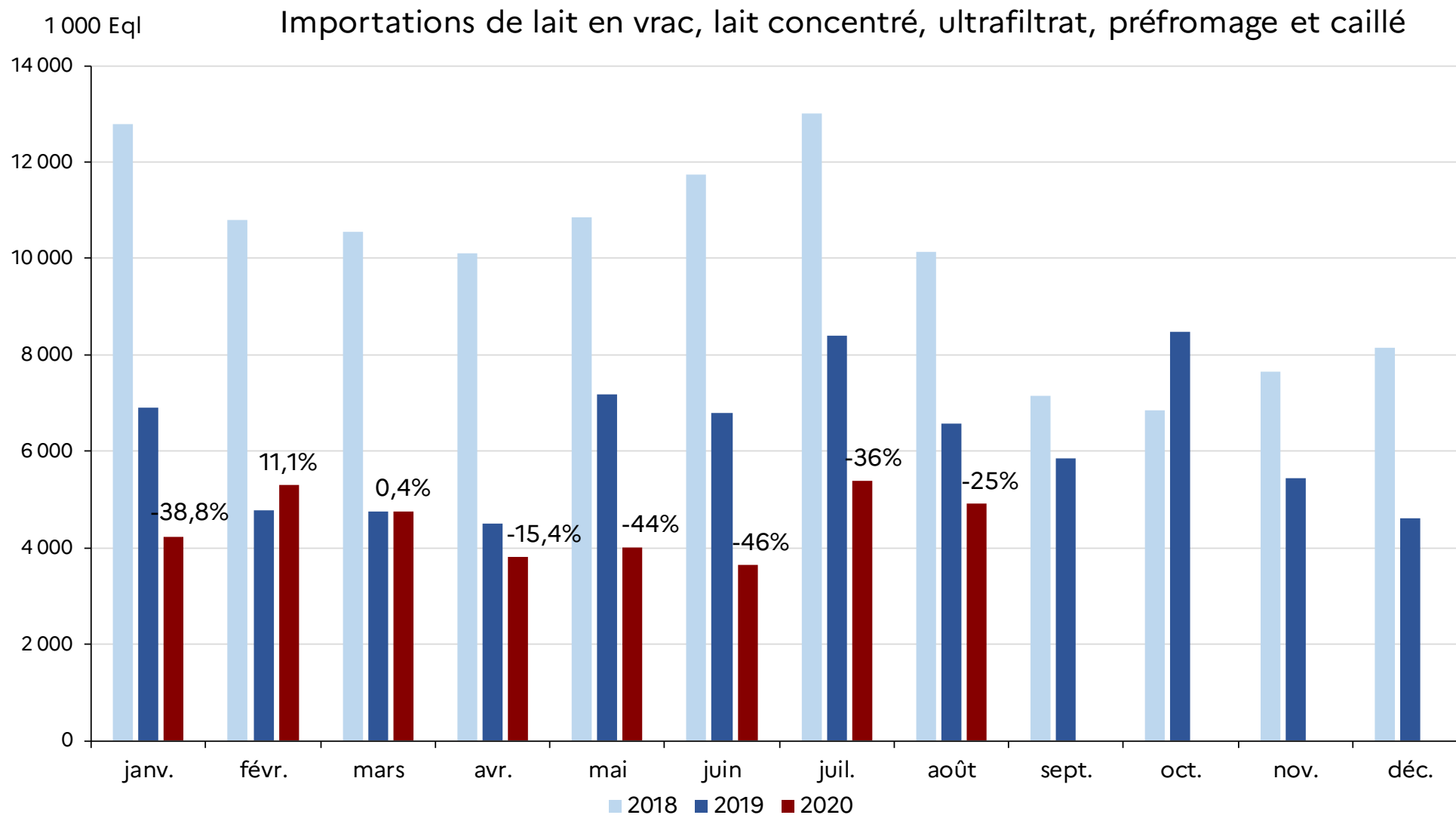
Sur 8 mois, toutes les régions productrices de lait de chèvre ont connu des augmentations de collecte. Les régions Nouvelle-Aquitaine et Pays-de-la-Loire représentent à elles deux une hausse de 8,8 millions de litres sur 8 mois.

Collecte de lait de chèvre par région - Cumul 8 mois



Source : FranceAgriMer d'après enquête mensuelle laitière SSP - FranceAgriMer

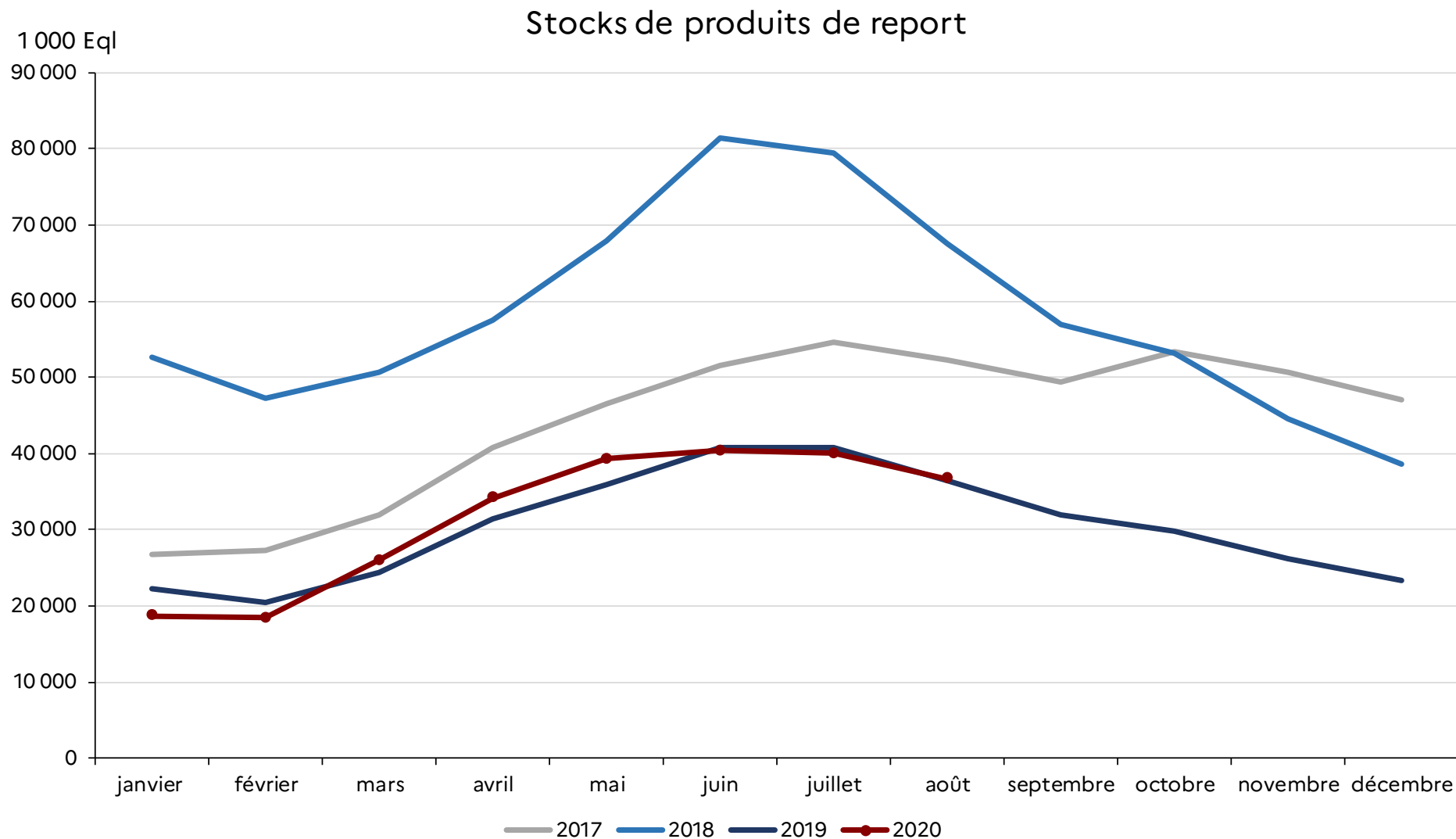
Sur les 8 premiers mois de l'année, les importations se sont repliées de 27,7 % (soit une baisse de 30 millions d'EqI).



Source : FranceAgriMer d'après enquête mensuelle laitière SSP - FranceAgriMer

NIVEAU DES STOCKS DE PRODUITS DE REPORT CAPRINS

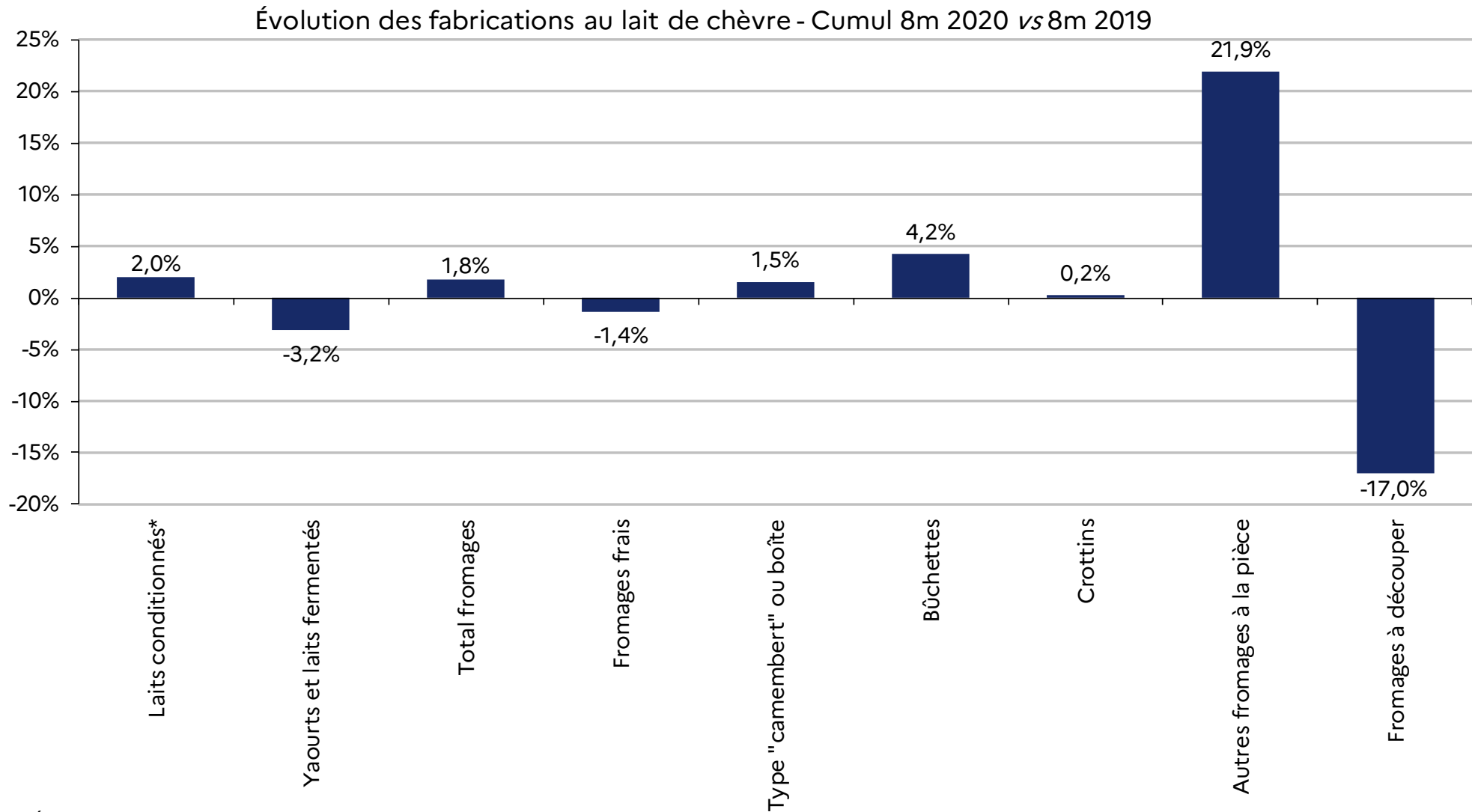
Les stocks de produits de report caprins se sont maintenus à des niveaux similaires à ceux de 2019. Fin août 2020, ils étaient de 36,6 millions d'Eql.



Source : FranceAgriMer d'après enquête mensuelle laitière SSP - FranceAgriMer

FABRICATIONS DE PRODUITS AU LAIT DE CHÈVRE

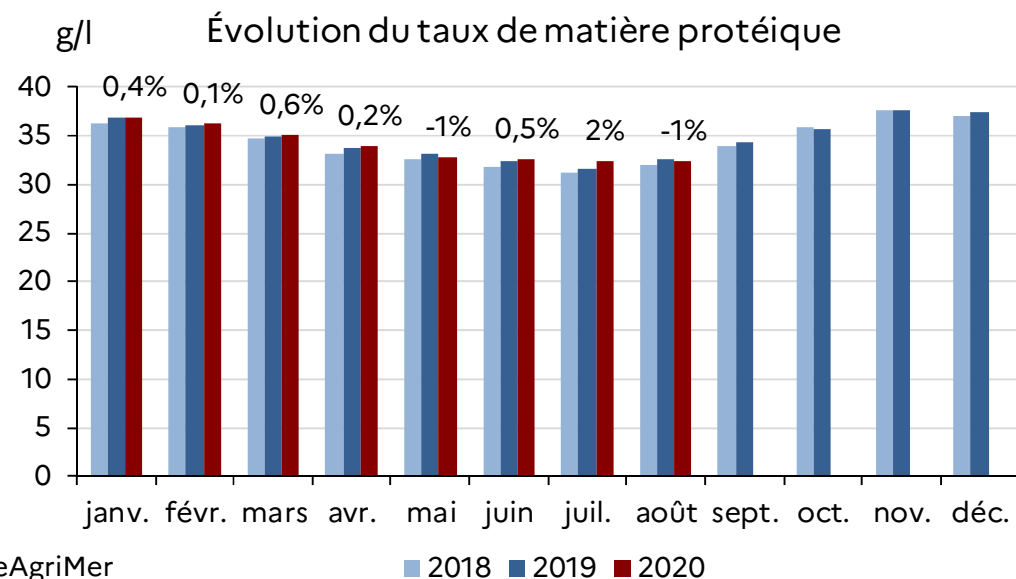
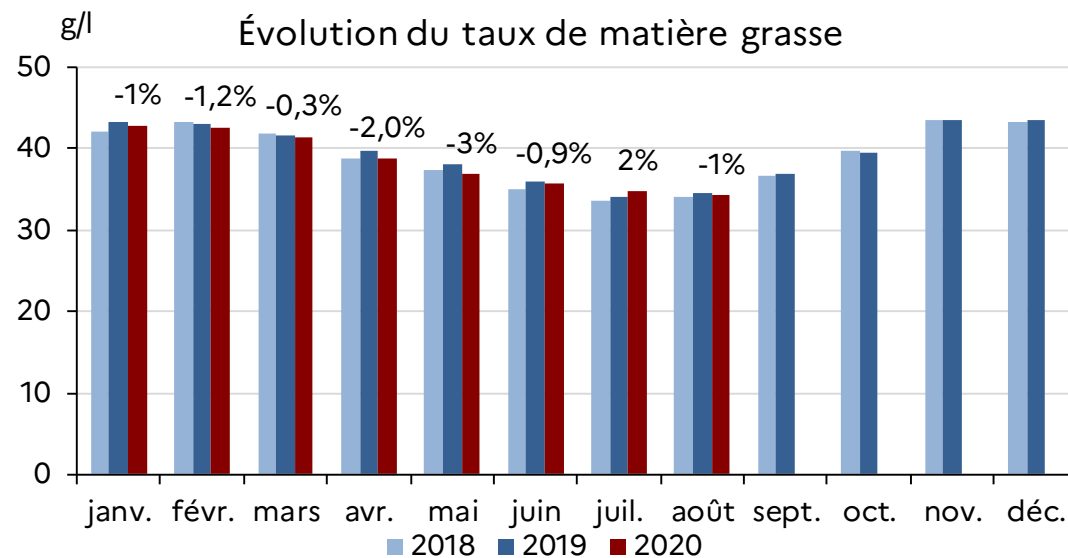
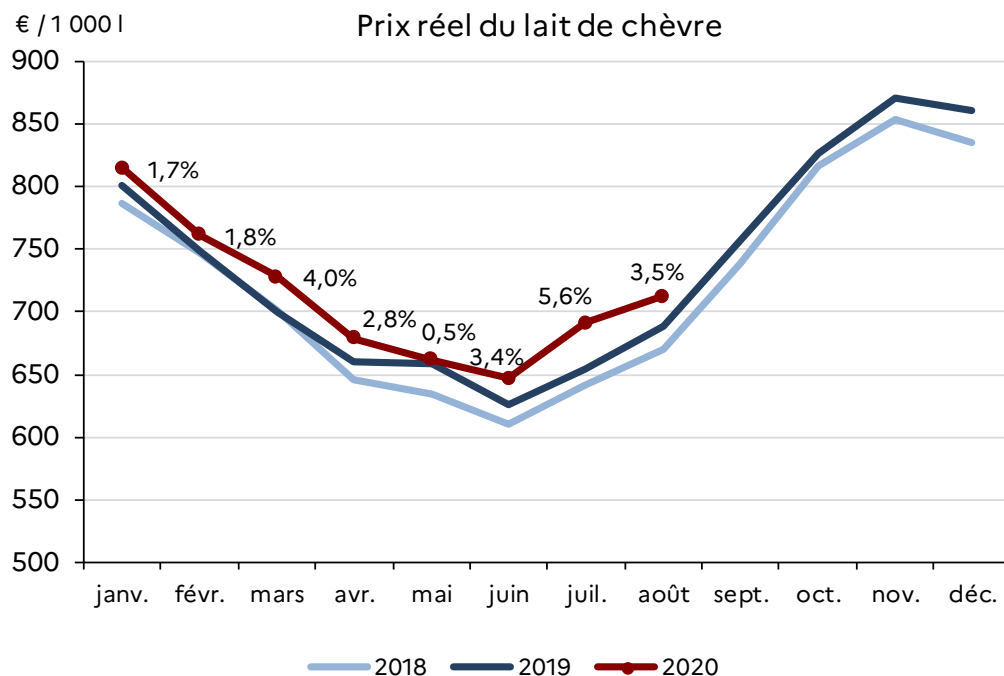
Sur 8 mois, les fromages affinés à la pièce ont connu une forte hausse ; celle-ci a concerné tous les conditionnements.



*Évolution sur 5 mois uniquement en raison de secret statistique.

Source : FranceAgriMer d'après enquête mensuelle laitière SSP - FranceAgriMer

Le prix du lait de chèvre a augmenté de 3 % sur les 8 premiers mois de l'année.



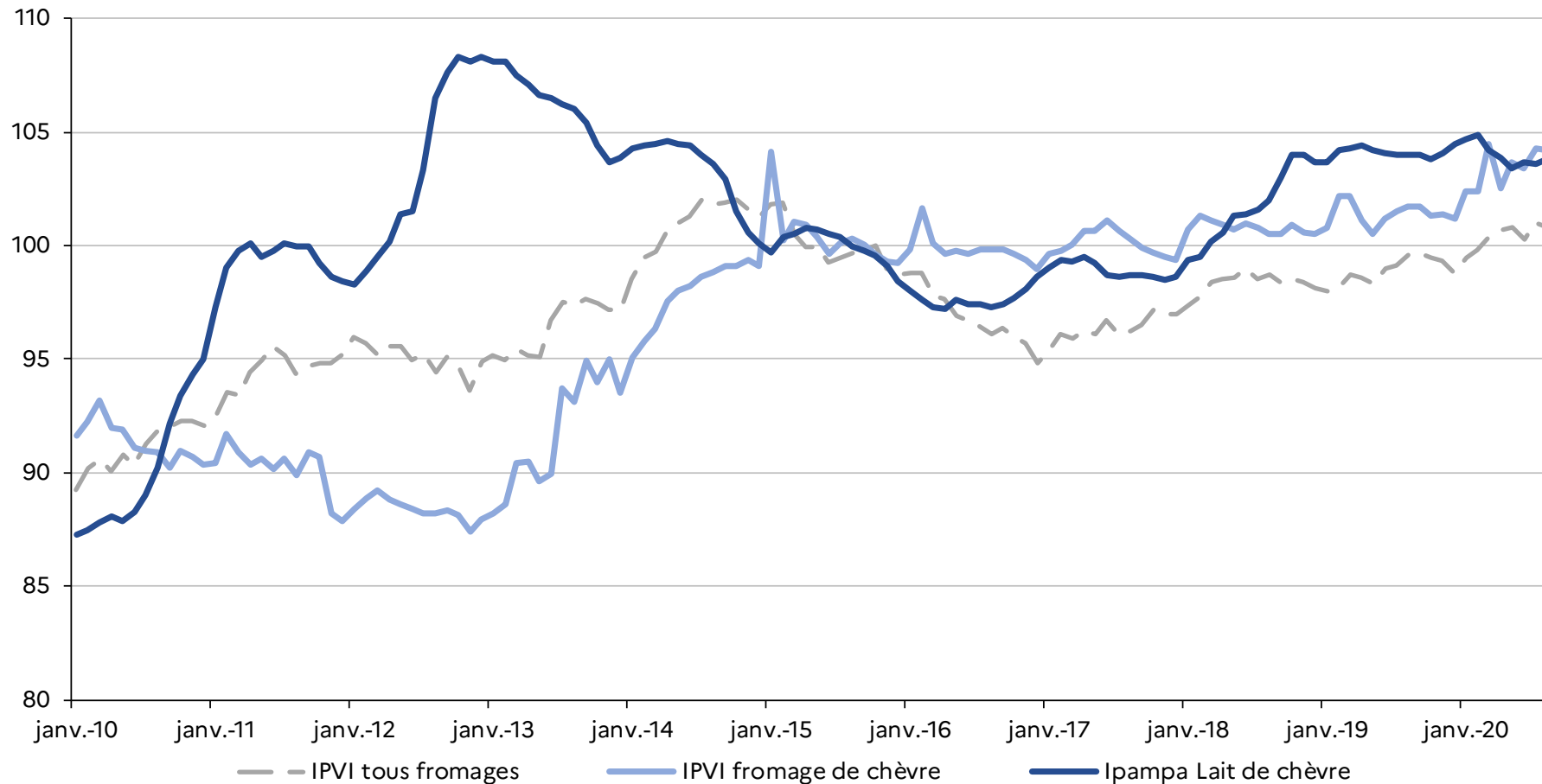
Source : FranceAgriMer d'après enquête mensuelle laitière SSP - FranceAgriMer

PRIX DES FROMAGES DE CHÈVRE SORTIE USINE ET COÛTS DE PRODUCTION

Sur 8 mois, l'IPVI fromages de chèvre a été en moyenne supérieur de 2 %, soit une hausse similaire à l'indice fromages (+ 1,8 %). L'Ipampa lait de chèvre a été en moyenne stable sur cette période (- 0,1 %).

Évolution comparée des prix des fromages de chèvre sortie industrie et des coûts de production

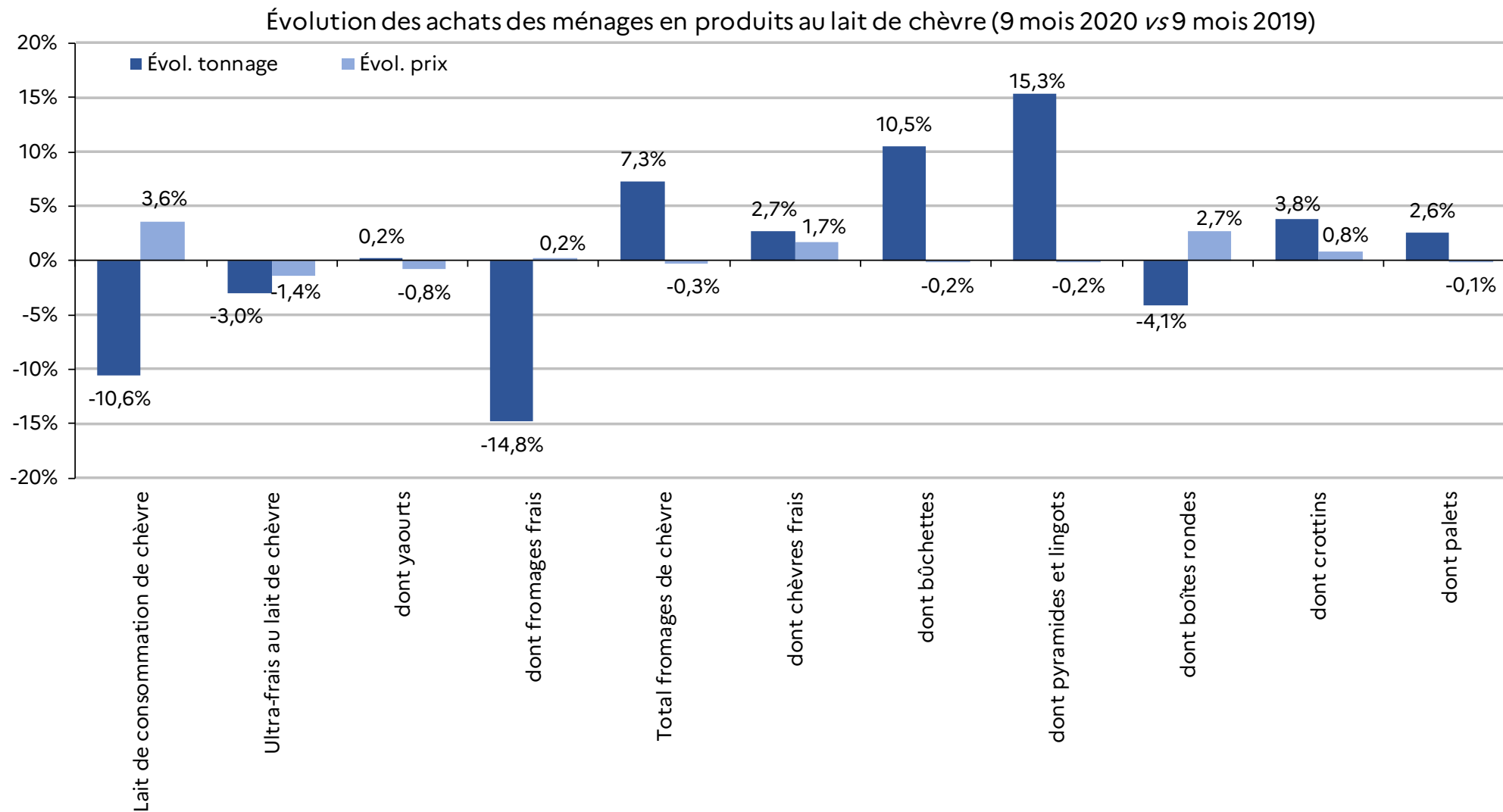
Indice base 100 : 2015



Source : FranceAgriMer d'après Insee et Idele

ACHATS DES MÉNAGES DE PRODUITS AU LAIT DE CHÈVRE

Les achats des ménages de fromages de chèvre ont été très dynamiques sur les 8 premiers mois de l'année, tandis que ceux en lait conditionné et ultra-frais se sont repliés.



Source : FranceAgriMer d'après Kantar Worldpanel



**RÉPUBLIQUE
FRANÇAISE**

*Liberté
Égalité
Fraternité*



FranceAgriMer

ÉTABLISSEMENT NATIONAL
DES PRODUITS DE L'AGRICULTURE ET DE LA MER

Contact

Olivia Parodi
olivia.parodi@franceagrimer.fr