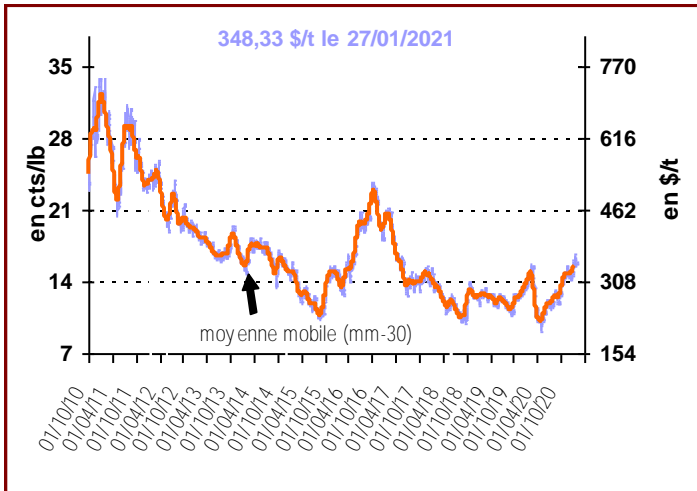


info SUCRE

Marché mondial



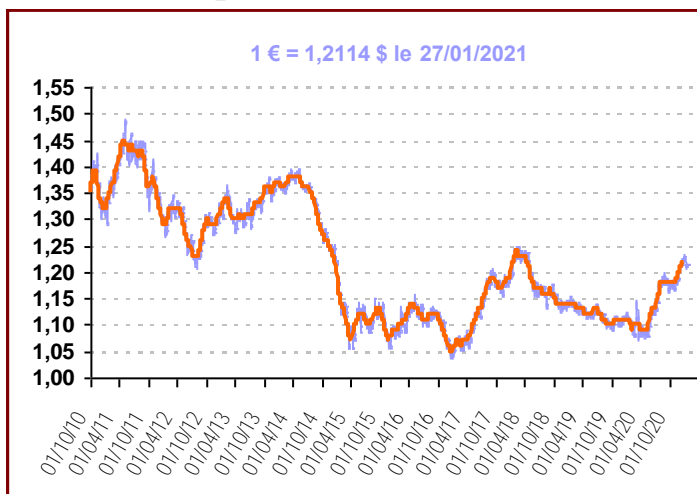
Cours du sucre brut (NY n°11)



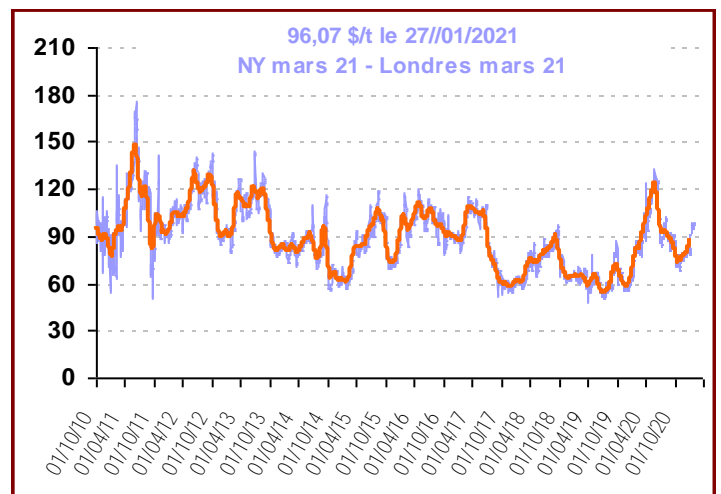
Cours du sucre blanc (Londres n°5) 1^{er} Terme



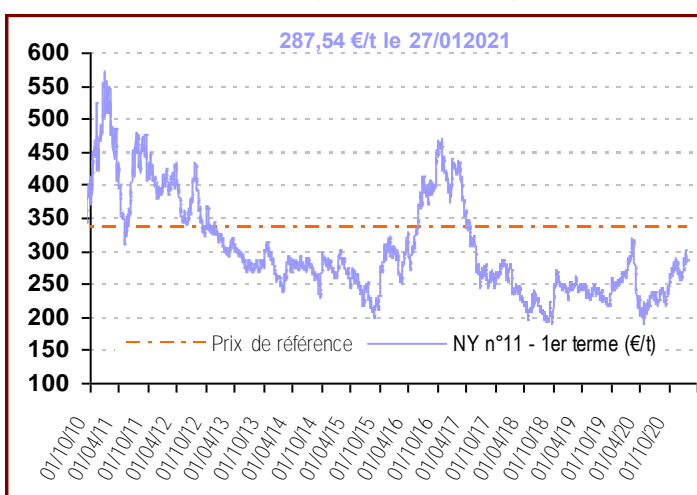
Taux de change (€/€)



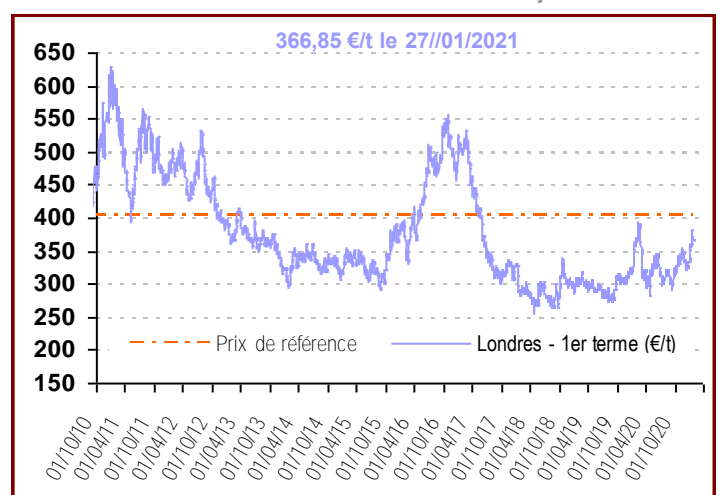
Prime de blanc (\$/t)



Cours du sucre brut (NY n°11) en €/t



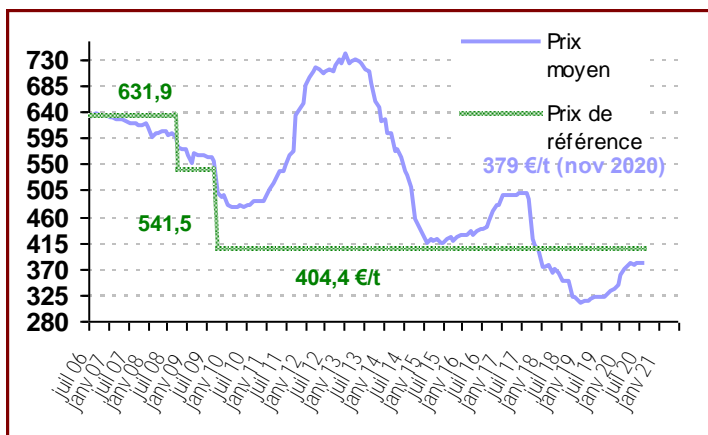
Cours du sucre blanc à Londres en €/t



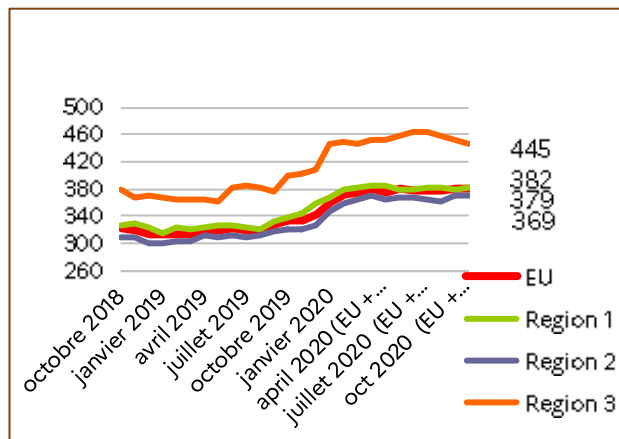
info SUCRE



Prix du sucre dans l'UE (€/t) *



* Prix de vente du sucre du quota jusqu'au 30/09/17



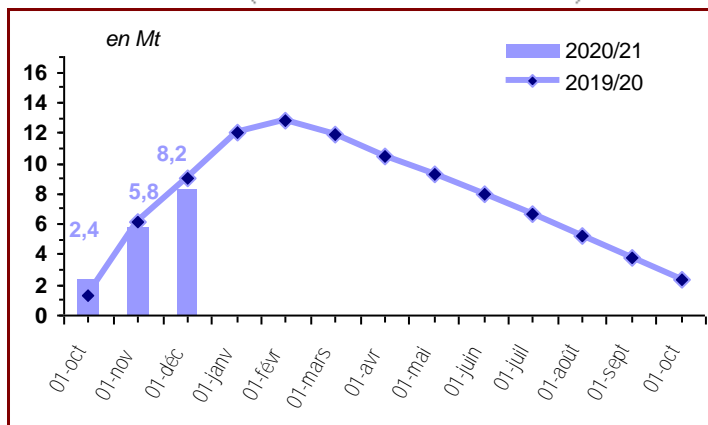
Certificats délivrés (janvier 2021)

en tonnes	Contingents (tel quel)	2020/21 (equivalent blanc)
CXL	790 925	92 253,1
Australie	4 961	-
Brésil	308 518	-
Cuba	68 969	-
Brésil	78 000	76 050,0
Erga Omnes	260 388,547	6 453,1
India	10 000	9 750,0
Balkans	202 210	75 493,0
Albanie	1 000	0,0
Bosnie Herzegovine	13 210	0,0
Serbie ou Kosovo	181 000	75 493,0
FYROM (Macédoine)	7 000	0,0

Certificats ACP & PMA : Oct 20 - Sept 21

en tonnes de sucre blanc	Certificats délivrés au 27/01/2021
PMA non ACP	8 248,0
PMA - ACP	12 988,0
ACP - non PMA	173 777,0
Afrique centrale	0,0
Afrique Occidentale	0,0
SADC	2 045,0
EAC	0,0
ESA	53 475,0
Pacifique	89 999,0
Cariforum	28 258,0
Total ACP	186 765,0
Total ACP+ PMA non ACP	195 013,0

Stocks de sucre (fabricants + raffineurs)



en tonnes	Contingents (tel quel)	2020 (au 23/12/2020)
Moldavie (année civile 2020)	37 400	4 824,7
Ukraine sucre (année 2020)	20 070	20 070,0
Ukraine glucose (année 2020)	18 000	3 063,5
Total	297 660	255 506,5
Pérou	26 620	4 678,3
Colombie	75 020	75 020,0
Amérique centrale	181 500	175 808,3
Panama	14 520	0,0

Directrice de la publication : Christine Avelin / Rédaction : direction Marchés, études et prospective

12 rue Henri Rol-Tanguy - TSA 20002 / 93555 MONTREUIL Cedex
Tél : 01 73 30 30 00 - www.franceagrimer.fr

FranceAgriMer
@FranceAgriMerFR