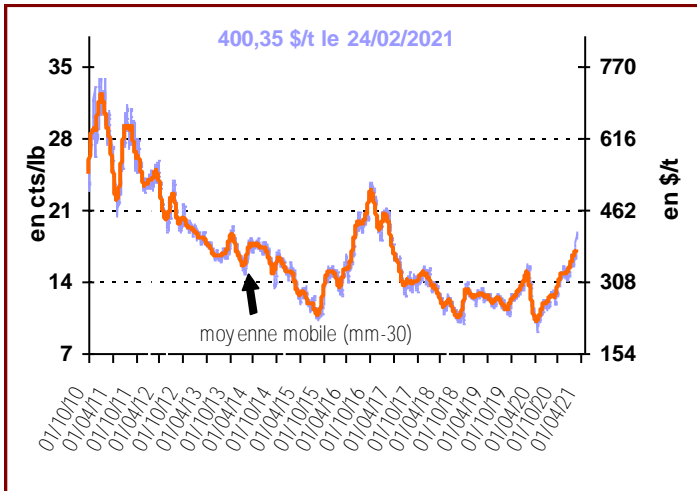


info SUCRE

Marché mondial



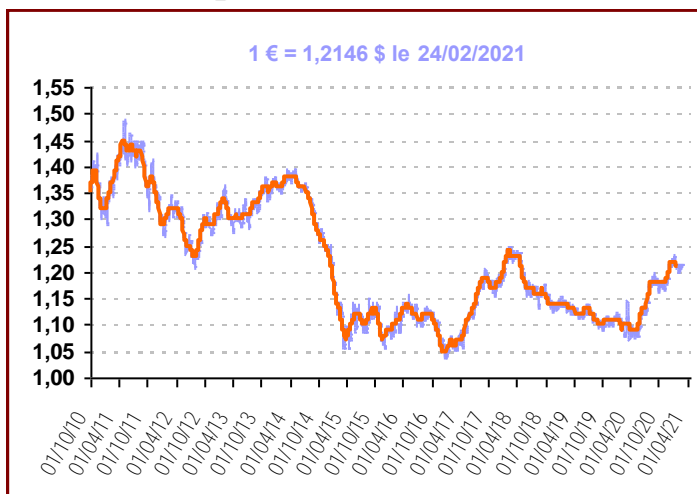
Cours du sucre brut (NY n°11)



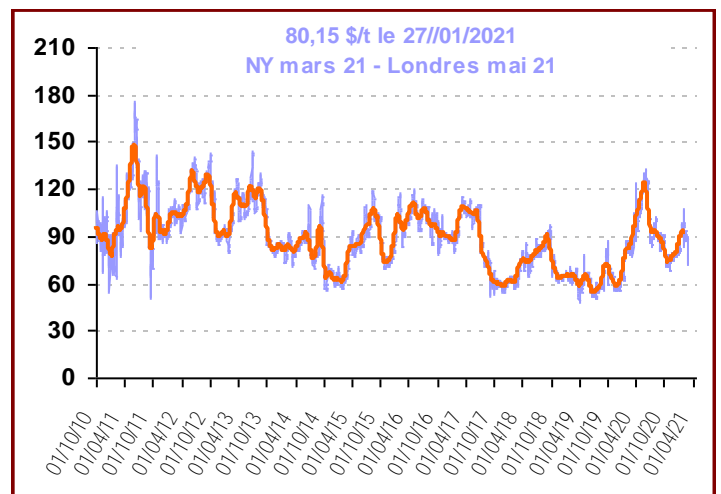
Cours du sucre blanc (Londres n°5) 1^{er} Terme



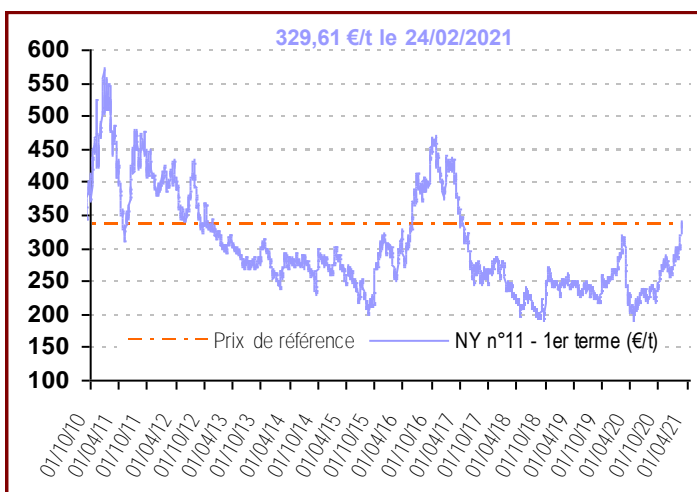
Taux de change (€/€)



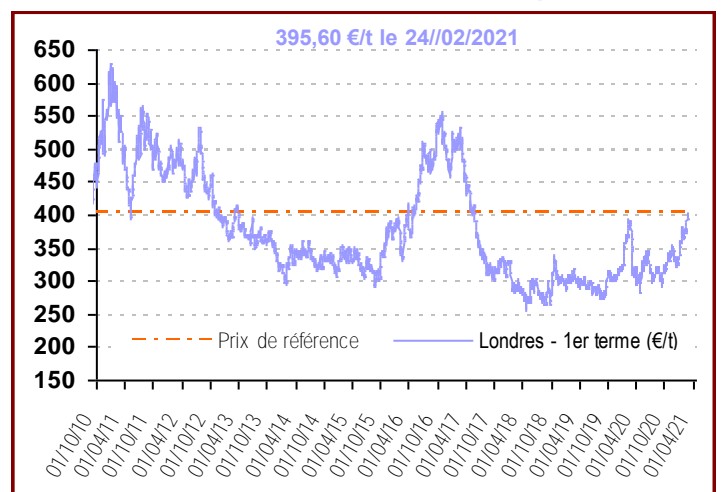
Prime de blanc (\$/t)



Cours du sucre brut (NY n°11) en €/t



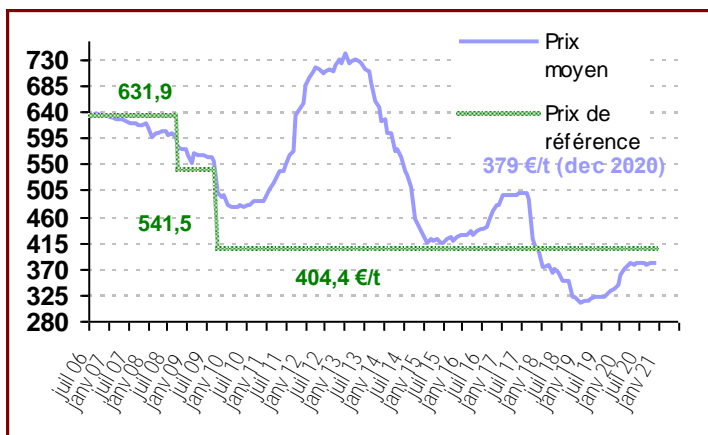
Cours du sucre blanc à Londres en €/t



info SUCRE

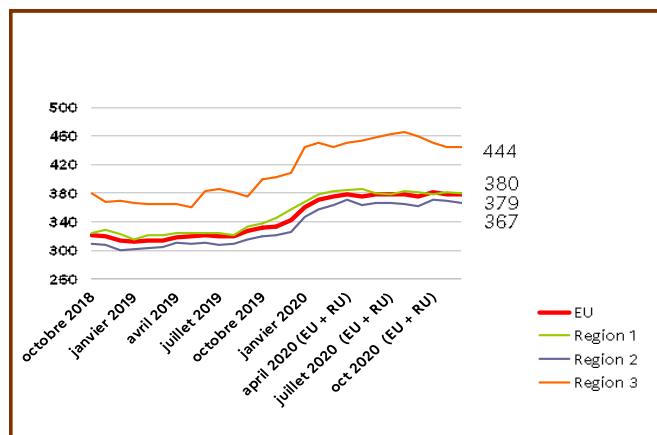


Prix du sucre dans l'UE (€/t) *



* Prix de vente du sucre du quota jusqu'au 30/09/17

Prix du sucre dans l'UE par régions (€/t)



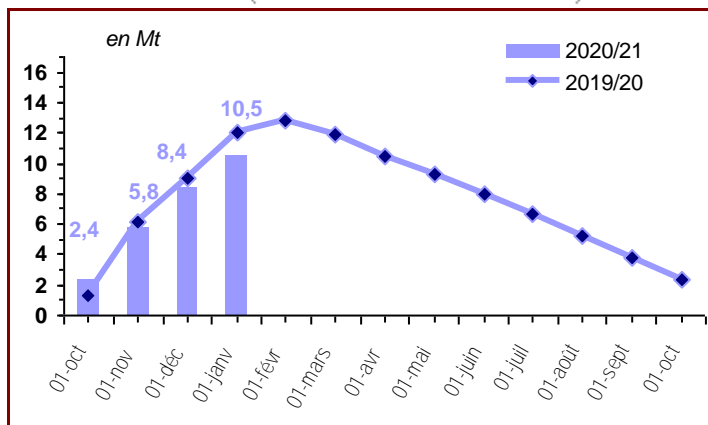
Certificats délivrés (février 2021)

en tonnes	Contingents (tel quel)	2020/21 (équivalent blanc)
CXL	790 925	93 393,1
Australie	4 961	-
Brésil	308 518	-
Cuba	68 969	-
Brésil	78 000	76 050,0
Erga Omnes	260 388,547	7 593,1
India	10 000	9 750,0
Balkans	202 210	85 280,0
Albanie	1 000	0,0
Bosnie Herzégovine	13 210	0,0
Serbie ou Kosovo	181 000	85 280,0
FYROM (Macédoine)	7 000	0,0

Certificats ACP & PMA : Oct 20 - Sept 21

en tonnes de sucre blanc	Certificats délivrés au 10/02/2021
PMA non ACP	8 349,0
PMA - ACP	13 919,0
ACP - non PMA	183 503,0
Afrique centrale	0,0
Afrique Occidentale	0,0
SADC	2 195,0
EAC	0,0
ESA	63 011,0
Pacifique	89 999,0
Cariforum	28 298,0
Total ACP	197 422,0
Total ACP+ PMA non ACP	205 771,0

Stocks de sucre (fabricants + raffineurs)



en tonnes	Contingents (tel quel)	2021 (au 16/02/2021)
Ukraine sucre (année 2020)	20 070	8 847,8
Ukraine glucose (année 2020)	20 000	87,8
Total	305 040	25 097
Pérou	27 280	878,2
Colombie	76 880	6 143,5
Amérique centrale	186 000	18 075,1
Panama	14 880	0,0

Directrice de la publication : Christine Avelin / Rédaction : direction Marchés, études et prospective

12 rue Henri Rol-Tanguy - TSA 20002 / 93555 MONTREUIL Cedex
Tél : 01 73 30 30 00 - www.franceagrimer.fr

FranceAgriMer
@FranceAgriMerFR