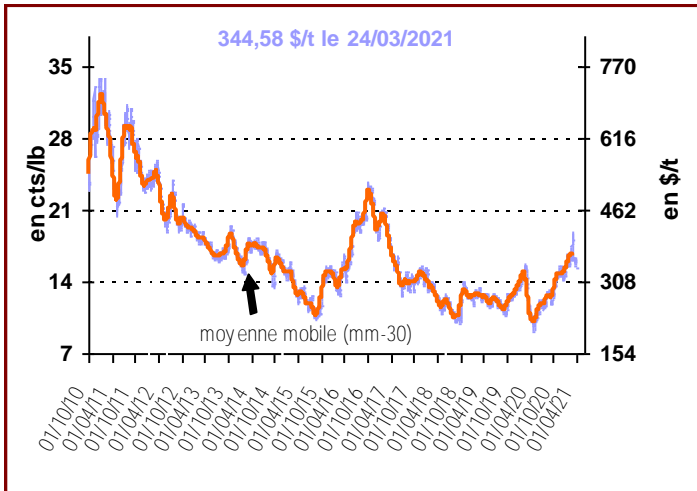


info SUCRE

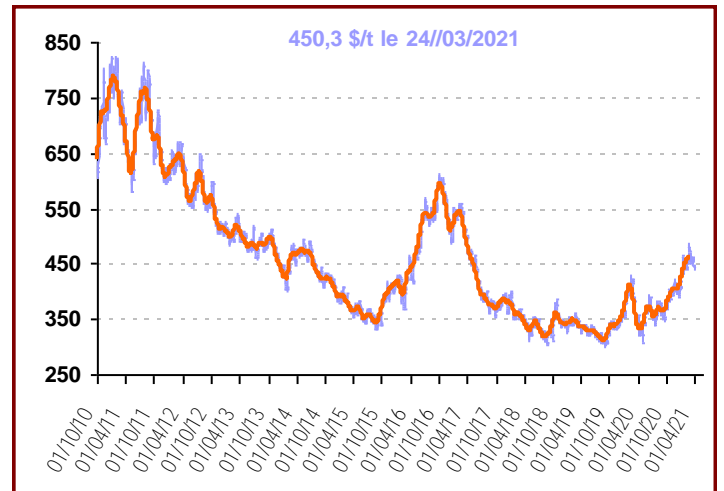


Marché mondial

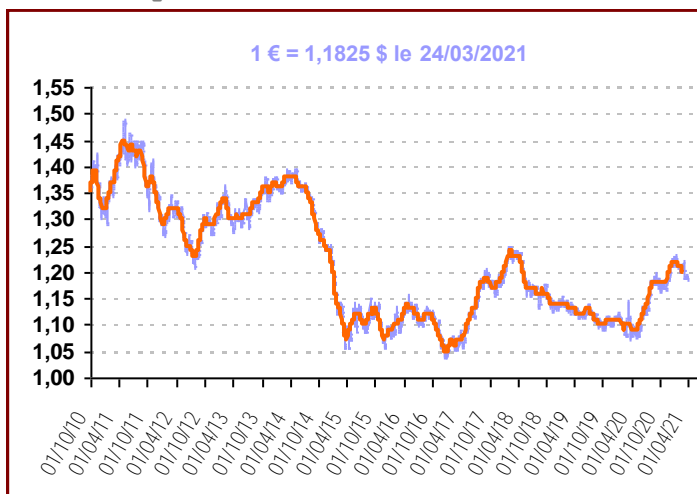
Cours du sucre brut (NY n°11)



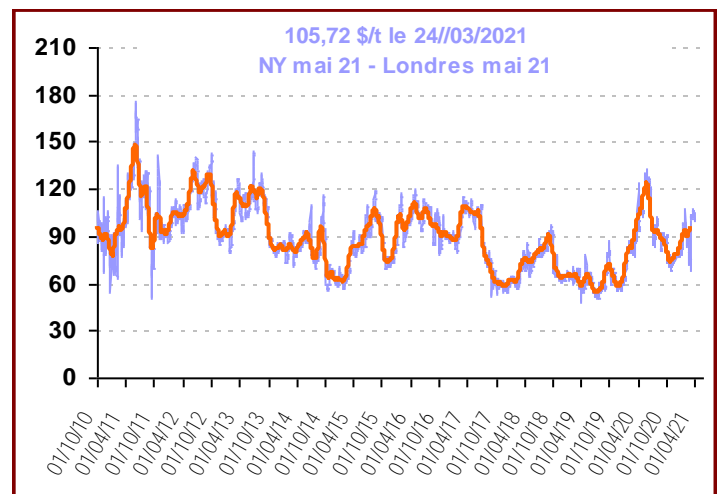
Cours du sucre blanc (Londres n°5) 1^{er} Terme (\$/t)



Taux de change (€/€)



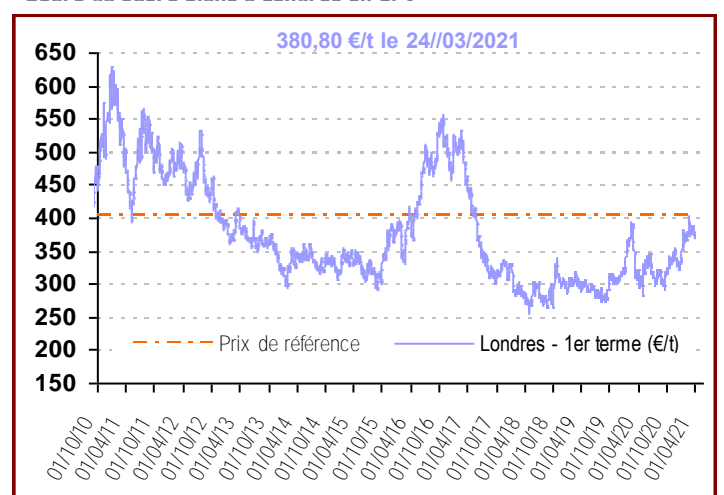
Prime de blanc (\$/t)



Cours du sucre brut (NY n°11) en €/t



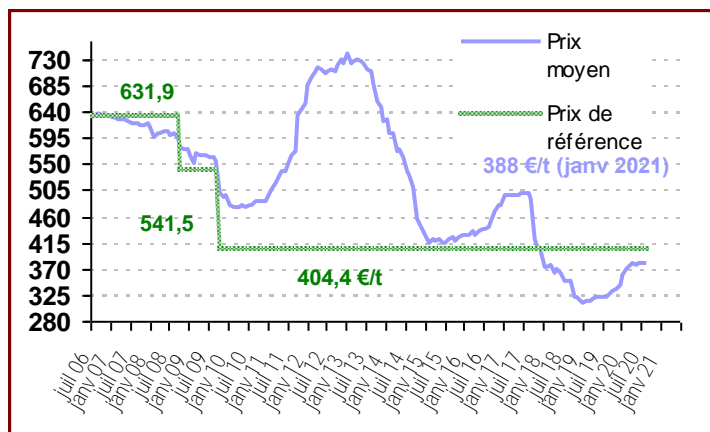
Cours du sucre blanc à Londres en €/t



info SUCRE

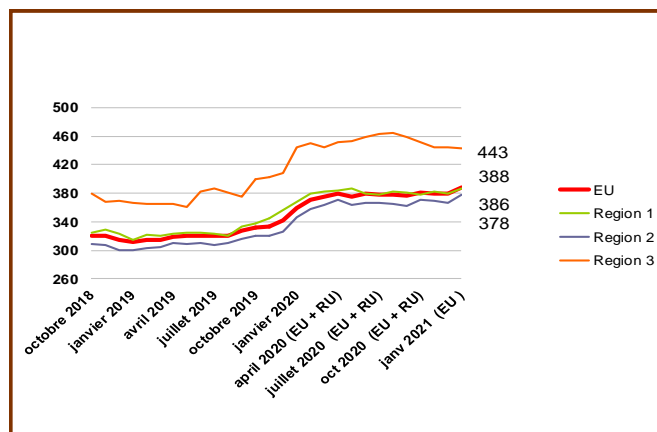


Prix du sucre dans l'UE (€/t) *



* Prix de vente du sucre du quota jusqu'au 30/09/17

Prix du sucre dans l'UE par régions (€/t)



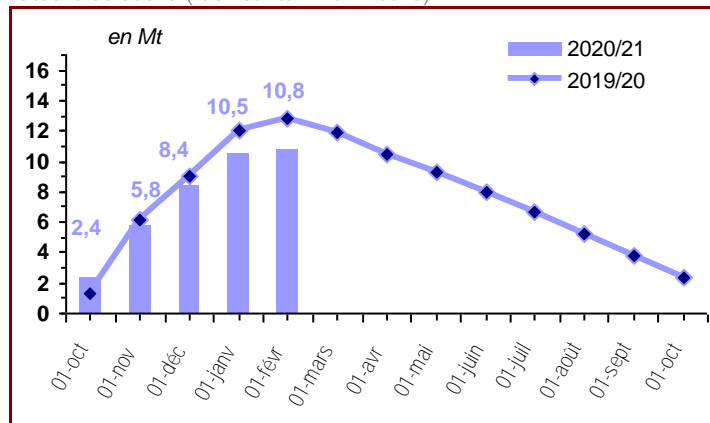
Certificats délivrés (mars 2021)

en tonnes	Contingents (tel quel)	2020/21 (équivalent blanc)
CXL	790 925	96 704,4
Australie	4 961	-
Brésil	308 518	-
Cuba	68 969	-
Brésil	78 000	76 050,0
Erga Omnes	260 388,547	10 904,4
India	10 000	9 750,0
Balkans	202 210	102 890,0
Albanie	1 000	0,0
Bosnie Herzegovine	13 210	0,0
Serbie ou Kosovo	181 000	102 890,0
FYROM (Macédoine)	7 000	0,0

Certificats ACP & PMA : Oct 20 - Sept 21

en tonnes de sucre blanc	Certificats délivrés au 17/03/2021
PMA non ACP	8 761,0
PMA - ACP	16 742,0
ACP - non PMA	203 350,0
Afrique centrale	0,0
Afrique Occidentale	0,0
SADC	3 297,0
EAC	0,0
ESA	81 576,0
Pacifique	89 999,0
Cariforum	28 478,0
Total ACP	220 092,0
Total ACP+ PMA non ACP	228 853,0

Stocks de sucre (fabricants + raffineurs)



en tonnes	Contingents (tel quel)	2021 (au 23/03/2021)
Ukraine sucre (année 2021)	20 070	9 001,8
Ukraine glucose (année 2021)	20 000	219,3
Total	305 040	60 130
Pérou	27 280	1 165,6
Colombie	76 880	11 016,3
Amérique centrale	186 000	47 933,9
Panama	14 880	13,9

Directrice de la publication : Christine Avelin / Rédaction : direction Marchés, études et prospective

12 rue Henri Rol-Tanguy - TSA 20002 / 93555 MONTREUIL Cedex
 Tél : 01 73 30 30 00 - www.franceagrimer.fr