



**RÉPUBLIQUE  
FRANÇAISE**

*Liberté  
Égalité  
Fraternité*



FranceAgriMer

ÉTABLISSEMENT NATIONAL  
DES PRODUITS DE L'AGRICULTURE ET DE LA MER

Direction Marchés, études et prospective  
Service Analyse économique des filières – OFPM  
Unité Élevage



**RÉPUBLIQUE  
FRANÇAISE**

*Liberté  
Égalité  
Fraternité*



FranceAgriMer

ÉTABLISSEMENT NATIONAL  
DES PRODUITS DE L'AGRICULTURE ET DE LA MER

# FILIÈRE VIANDE OVINE : INDICATEURS DE CONJONCTURE

Conseil spécialisé Ruminants Lait & Viande  
2 juin 2021

# Faits marquants

## **Les abattages ont fortement augmenté au premier trimestre, sous l'effet d'un décalage des dates de Pâques**

Au premier trimestre 2021, la production française de viande ovine a augmenté de 14,3 %. Toutefois, cette hausse, due à des abattages en forte augmentation, est en majorité explicable par un décalage des dates de Pâques entre 2021 et 2020. En effet, en 2021, Pâques avait lieu le 4 avril, contre le 12 avril en 2020. Ainsi en 2021, les abattages en préparation de Pâques ont été sur le mois de mars et non d'avril. Les données d'abattages d'avril seront nécessaires pour connaître la tendance globale du début 2021.

## **Les échanges ont fortement évolué sur le premier trimestre 2021**

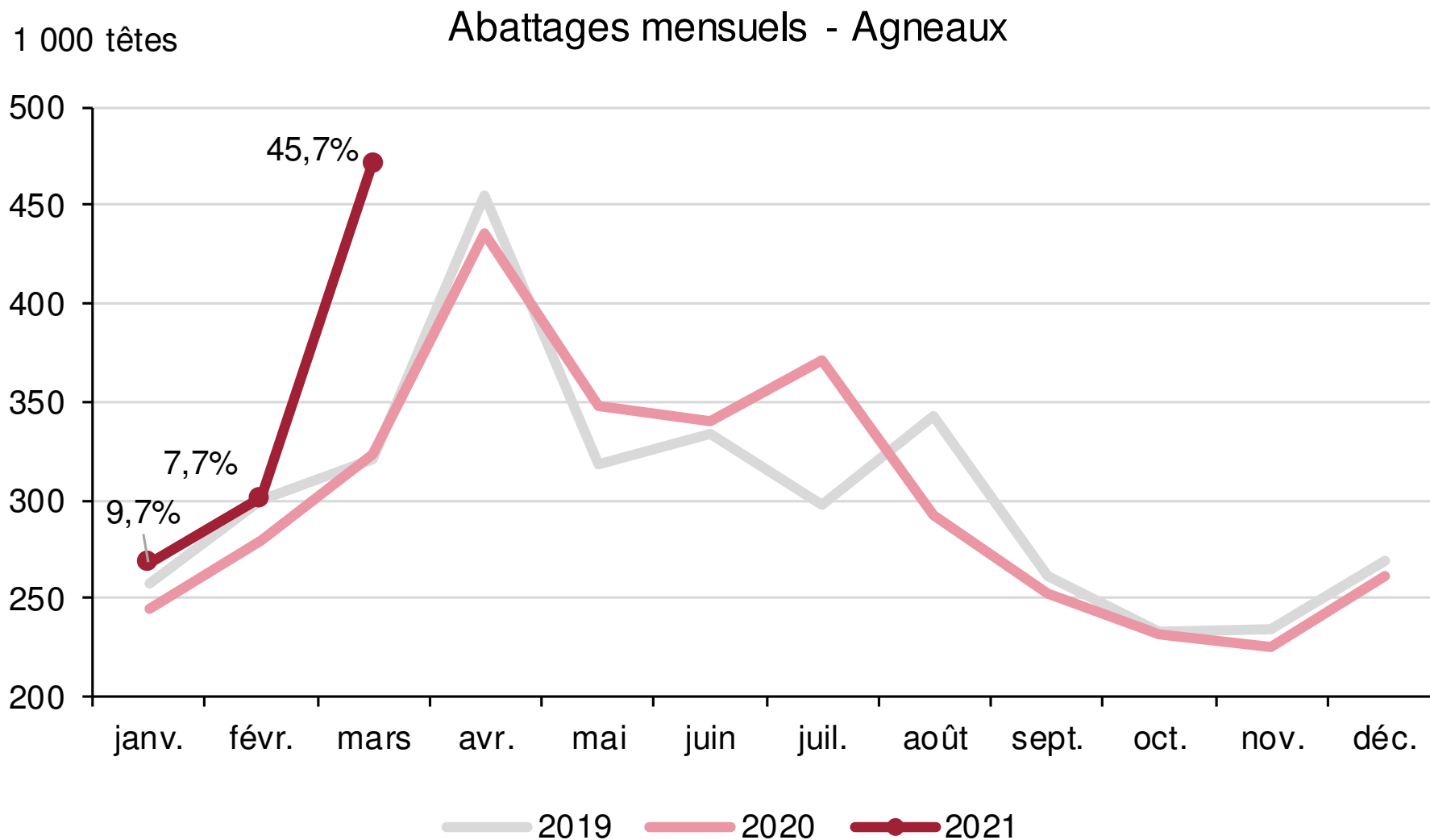
Les importations en vif ont fortement augmenté, en lien avec des arrivées soutenues depuis l'Espagne. À l'inverse, les exportations d'animaux vivants se sont tassées. En viande, les importations et plus particulièrement celles en provenance du Royaume-Uni ont fortement augmenté. En parallèle, les exportations de viande ont augmenté, ce qui conforte l'hypothèse de présence de volumes réexportés dans les données d'importations françaises.

## **La cotation française des agneaux a atteint de nouvelles valeurs record**

Déjà à de hauts niveaux fin 2020, la cotation a atteint un nouveau record à Pâques. Elle reste à des niveaux très soutenus après cette date, de part le manque de disponibilités et la moindre pression des prix à l'importation, les cotations irlandaises et britanniques étant elles aussi élevées.

# ABATTAGES MENSUELS D'AGNEAUX

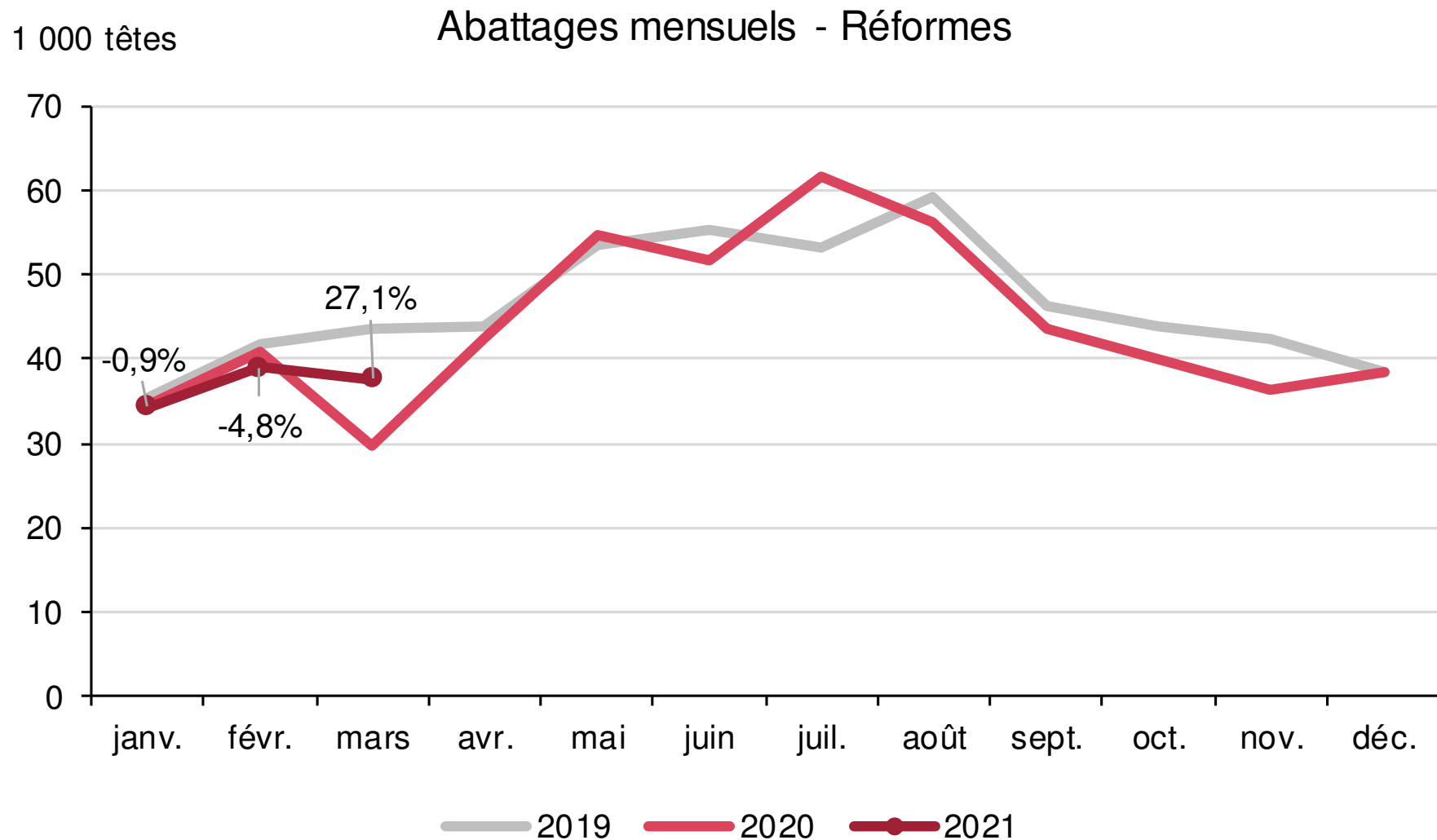
Sur 3 mois, les abattages d'agneaux ont augmenté de 22,8 % (+ 193 200 têtes). Une partie de cette hausse est due au décalage de la date de Pâques entre 2020 et 2021.



Source : FranceAgriMer d'après SSP

# ABATTAGES MENSUELS D'OVINS DE RÉFORME

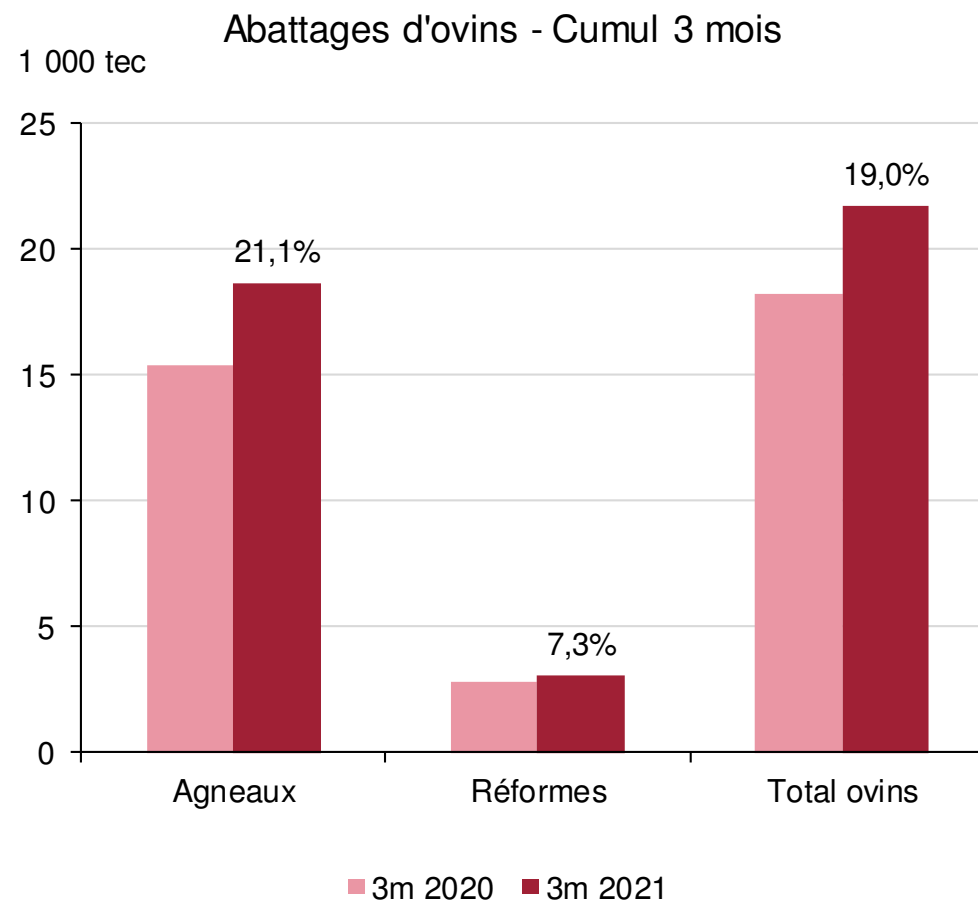
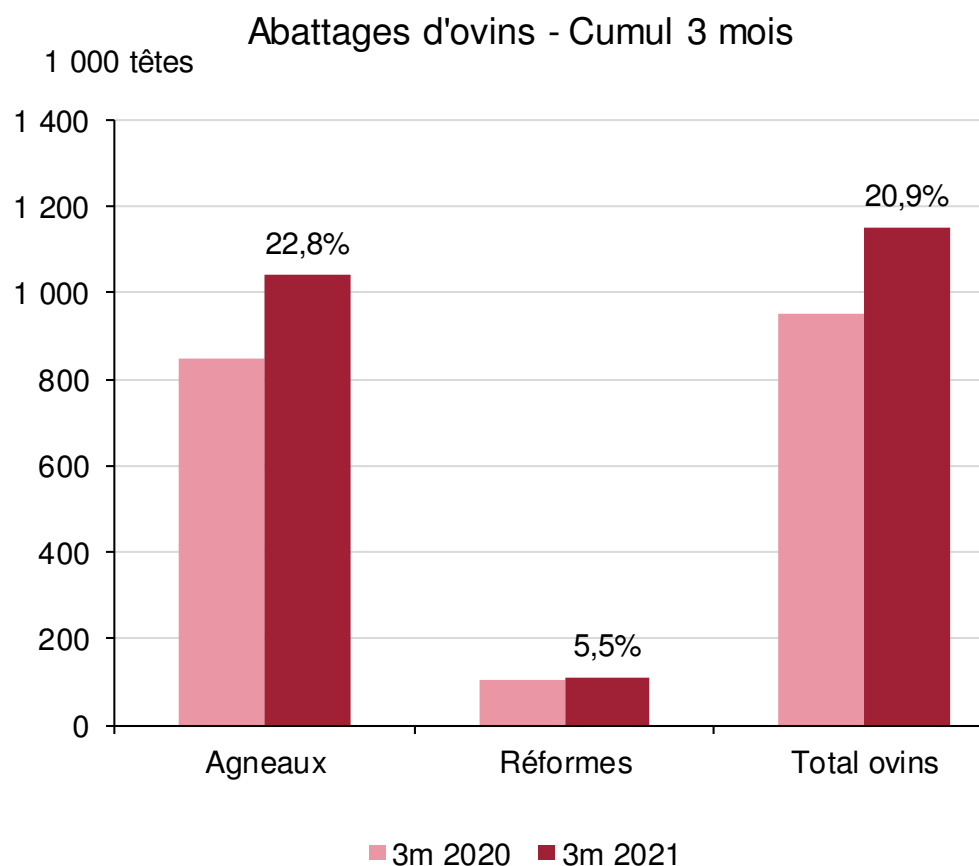
Sur la même période, les abattages d'ovins de réforme ont augmenté de 5,5 % (soit + 5 800 têtes).



Source : FranceAgriMer d'après SSP

# BILAN DES ABATTAGES D'OVINS

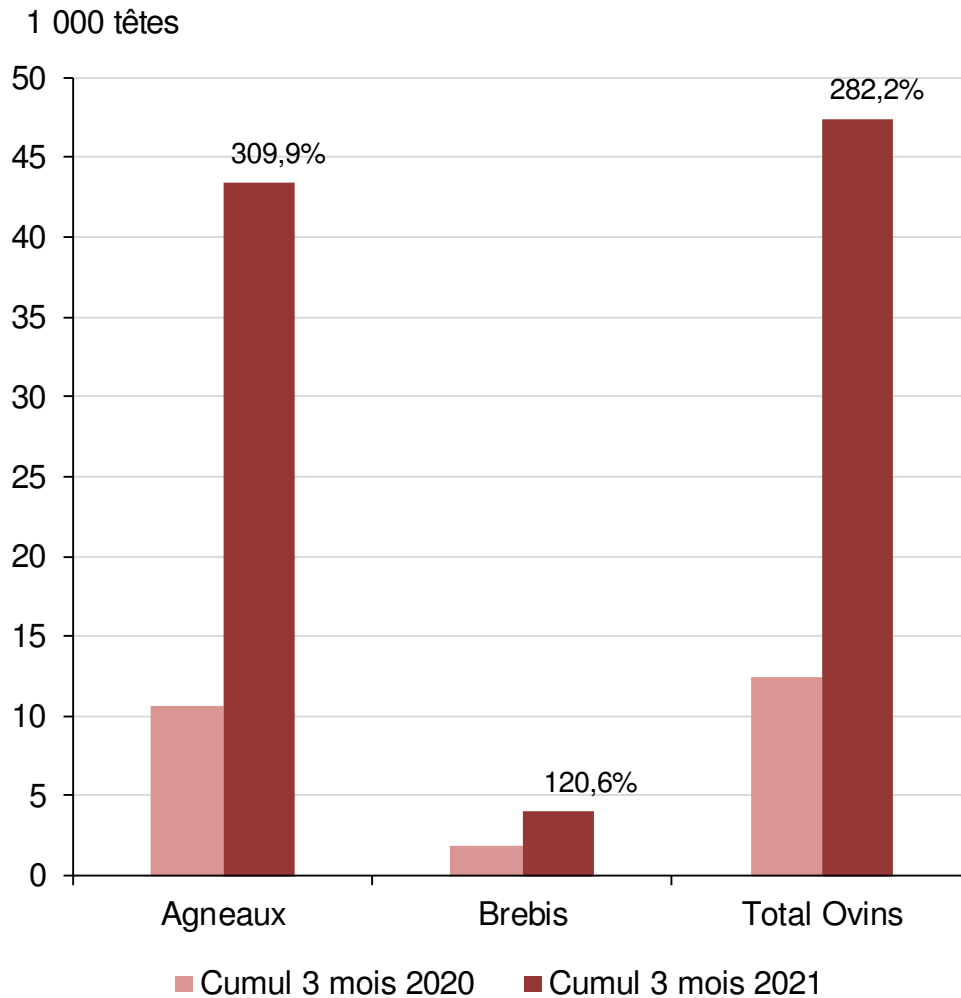
Les abattages d'agneaux ont moins augmenté en volume qu'en nombre, ce qui traduit un allègement des carcasses. À l'inverse, les carcasses des ovins de réforme abattus se sont alourdies.



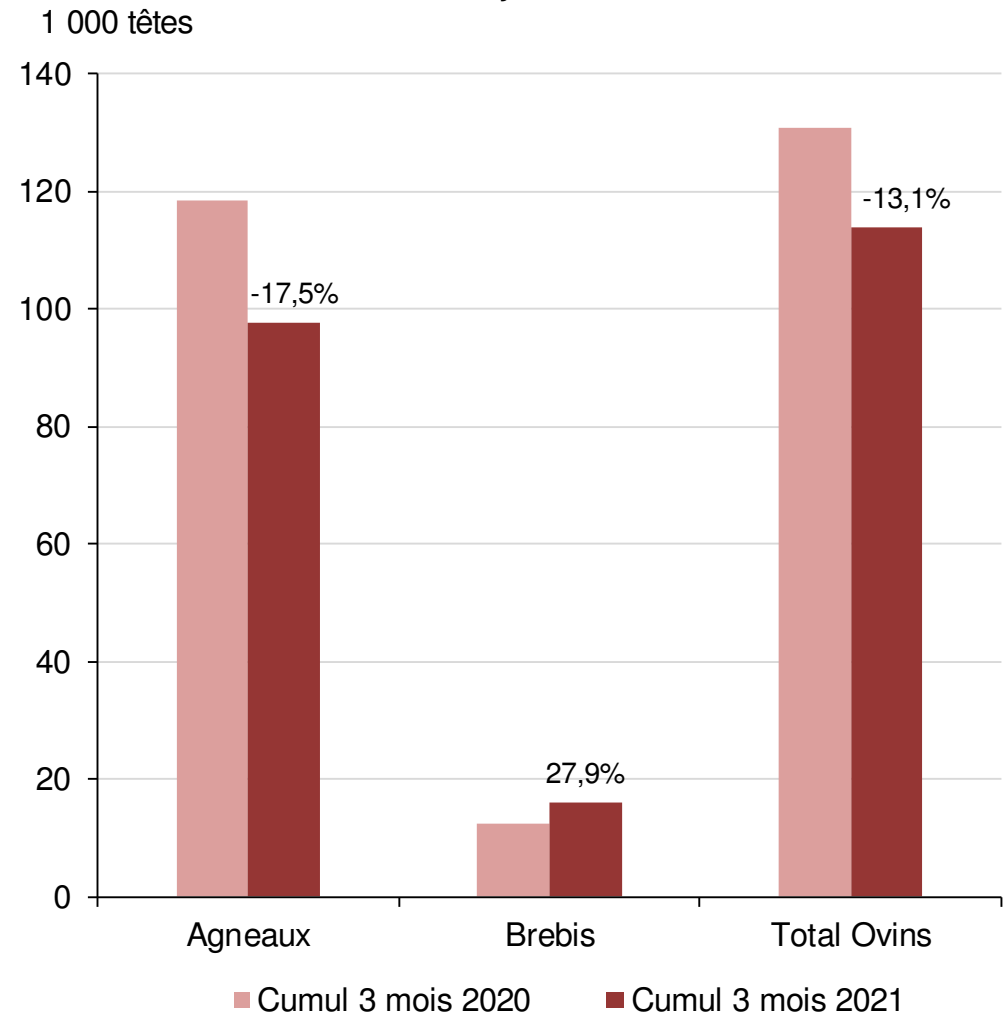
Source : FranceAgriMer d'après SSP

Au premier trimestre 2021, les importations d'ovins vivants ont très fortement augmenté, tandis les exportations se sont repliées de manière plus modérée.

Importations d'animaux vivants  
Cumul janvier-mars



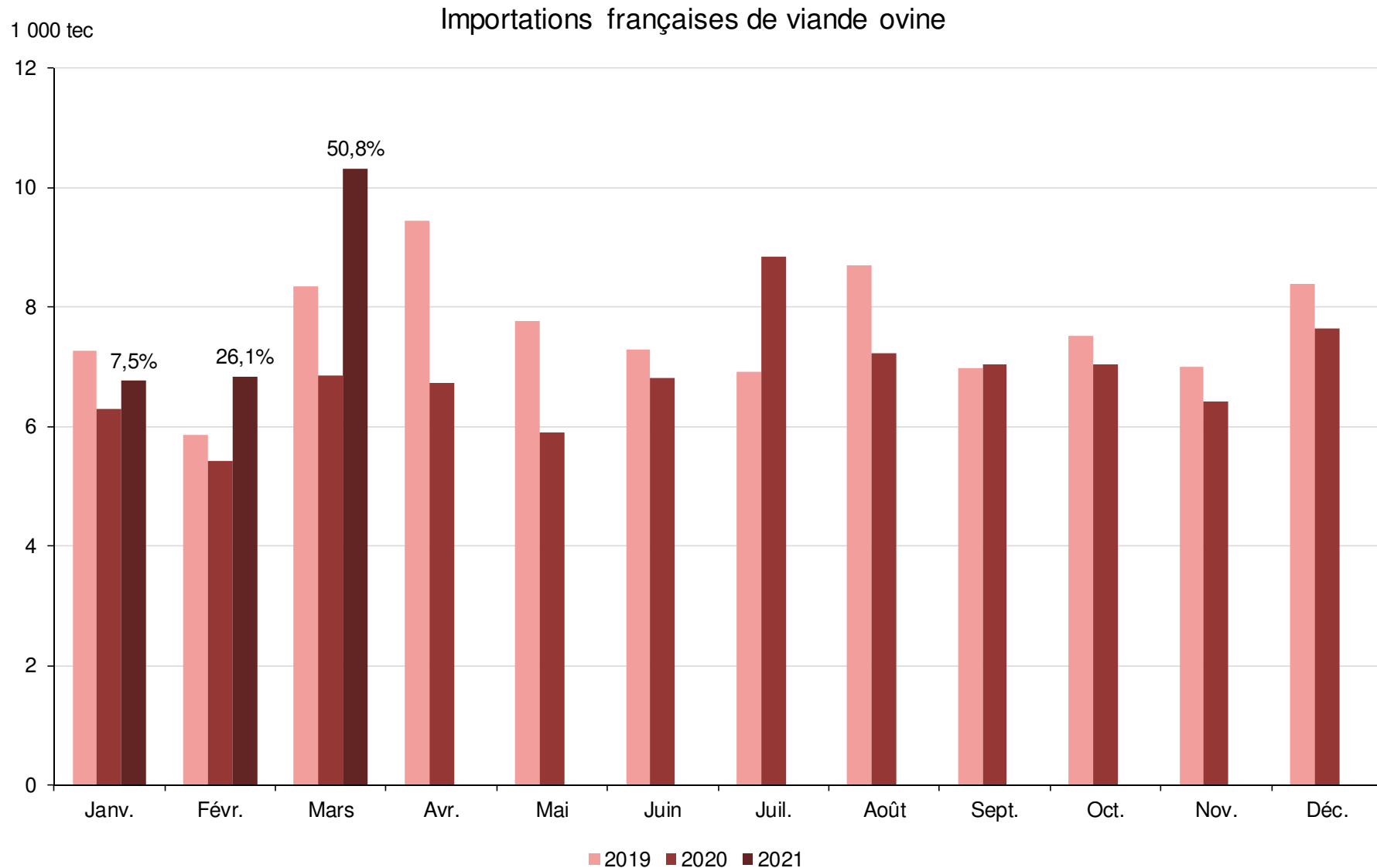
Exportations d'animaux vivants  
Cumul janvier-mars



Source : FranceAgriMer d'après Eurostat

# ÉVOLUTIONS MENSUELLES DES IMPORTATIONS DE VIANDE OVINE

Sur 3 mois, les importations ont augmenté de 28,9 %.



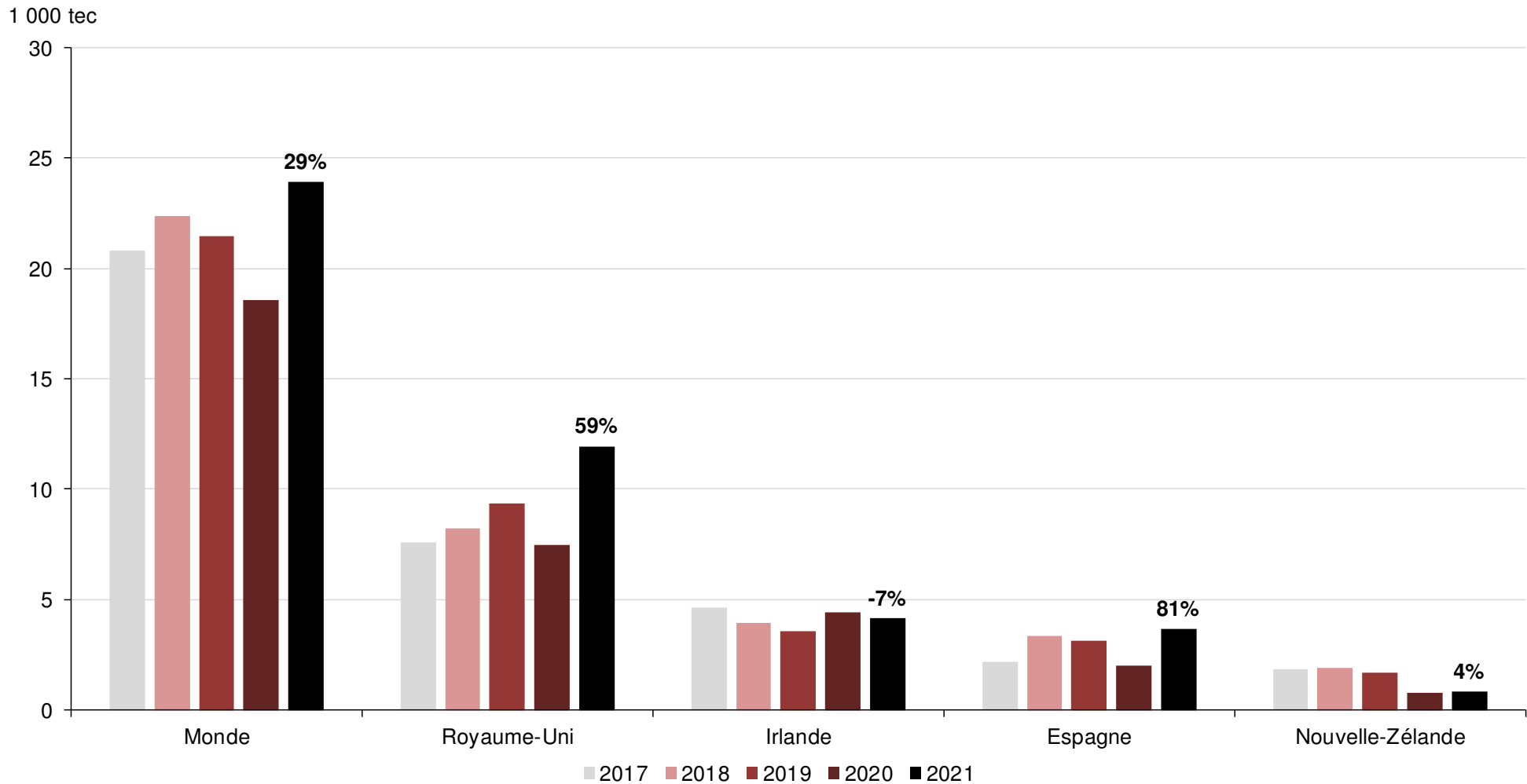
Source : FranceAgriMer d'après Eurostat



# ÉVOLUTIONS MENSUELLES DES IMPORTATIONS SELON LEUR PROVENANCE

Sur le premier trimestre 2021, les arrivées de viande ovine britannique ont été en forte hausse, probablement en lien avec du réexport de viande britannique.

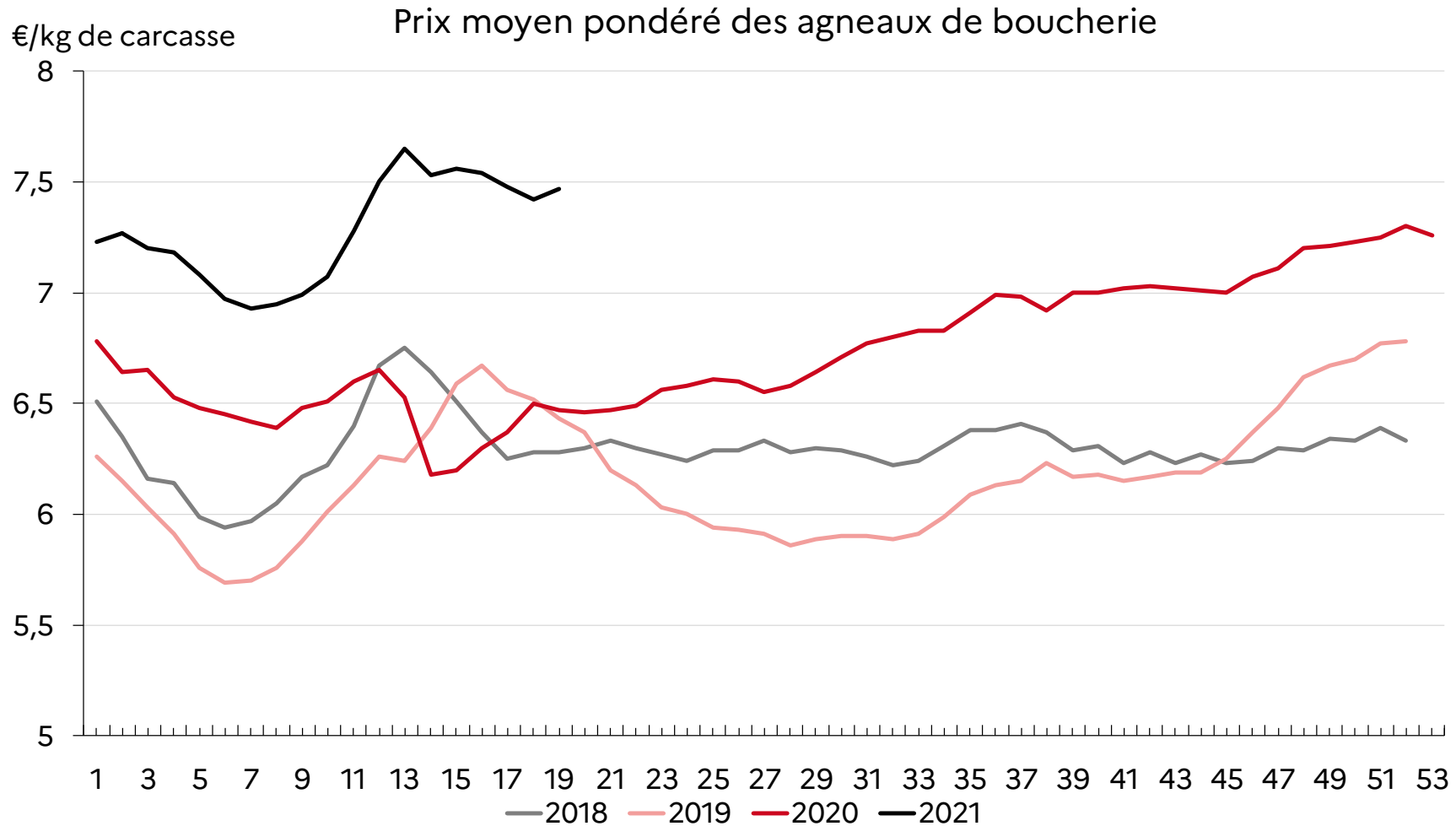
Importations françaises de viande ovine - Cumuls 3 mois



Source : FranceAgriMer d'après Eurostat

# COTATION DES AGNEAUX DE BOUCHERIE

Après avoir atteint un nouveau record à Pâques (7,65 €/kg), la cotation des agneaux s'est maintenue à un niveau élevé.



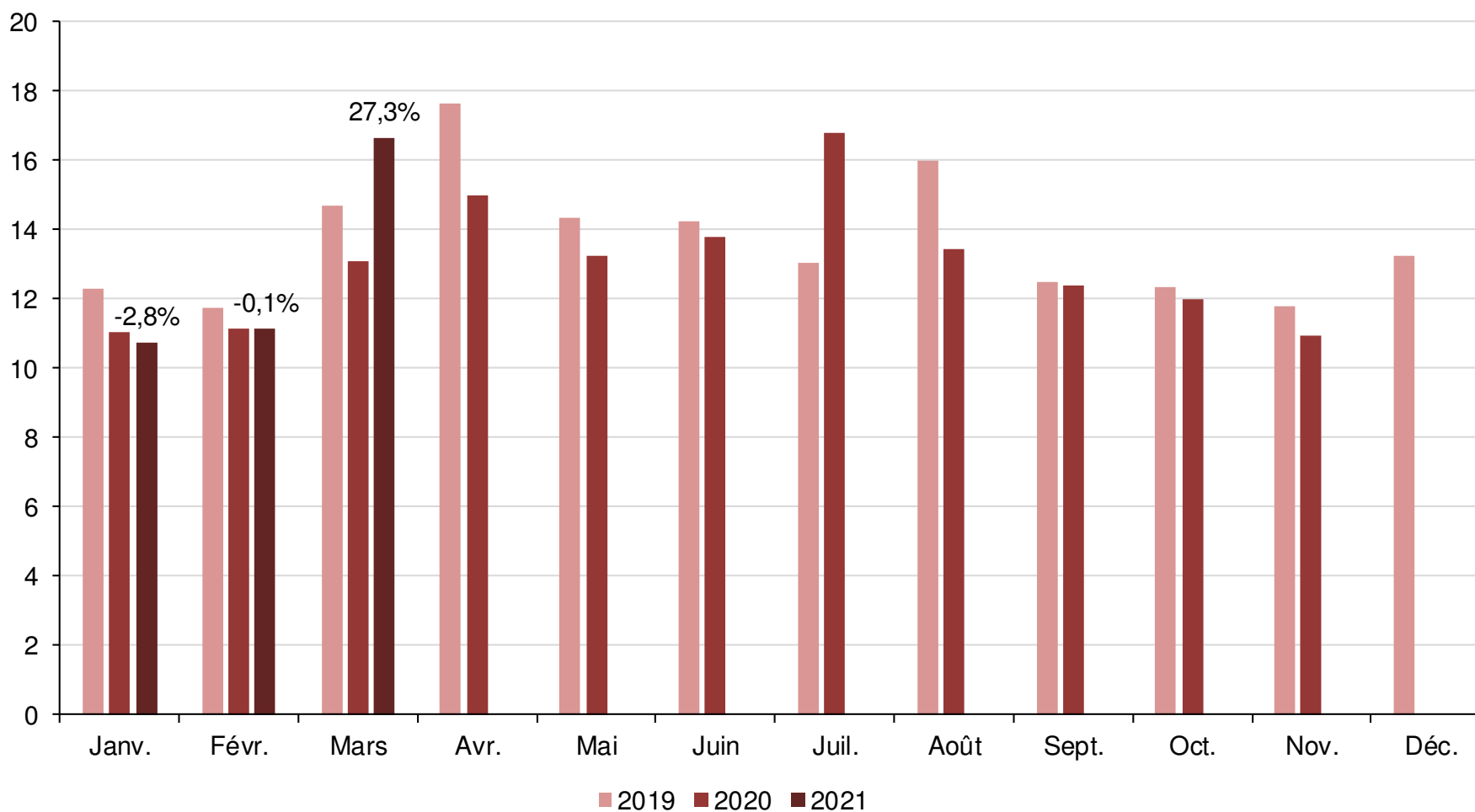
Source : FranceAgriMer

# CONSOMMATION DE VIANDE OVINE

Sur 3 mois, la consommation calculée par bilan a augmenté de 9,2 %. Toutefois, les données d'avril sont nécessaires pour neutraliser l'effet du changement de date de Pâques entre 2020 et 2021 et avoir une tendance complète du début d'année 2021.

1 000 tec

Consommation calculée par bilan - Viande ovine



Source : FranceAgriMer d'après SSP et Eurostat



**RÉPUBLIQUE  
FRANÇAISE**

*Liberté  
Égalité  
Fraternité*



FranceAgriMer

ÉTABLISSEMENT NATIONAL  
DES PRODUITS DE L'AGRICULTURE ET DE LA MER

## Contact

Olivia Parodi  
[olivia.parodi@franceagrimer.fr](mailto:olivia.parodi@franceagrimer.fr)