



RÉPUBLIQUE  
FRANÇAISE

*Liberté  
Égalité  
Fraternité*



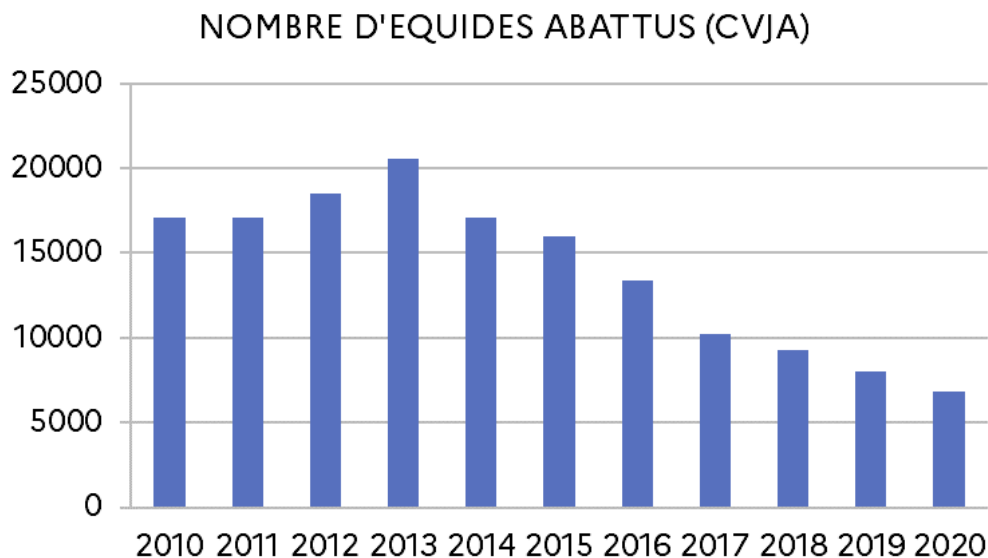
# CONJONCTURE VIANDE EQUINE

## BILAN ANNUEL 2020

Mai 2021

# Abattages d'équidés

Année 2020 : des abattages toujours en recul marqué  
**6 837 têtes abattues (-14,8%/2019), 1856 tec\* (-15,2%/2019)**



	Nb têtes	Volume tec
2010	17114	4745
2011	17068	4996
2012	18524	5299
2013	20550	5763
2014	17088	4885
2015	15994	4543
2016	13346	3764
2017	10237	2811
2018	9269	2525
2019	8023	2188
<b>2020</b>	<b>6837</b>	<b>1856</b>

\* tonnes équivalent-carcasse (tec), c'est-à-dire en carcasses entières d'animaux alors que la viande réellement consommée est en fait une viande nette, débarrassée d'une partie de la graisse et des os qui sont dans la carcasse.

Source : MAA-Agreste

# Consommation de viande

Année 2020, consommation par bilan<sup>(1)</sup> : 6004 tec en 2020  
 Soit **-21,3%/2019** (-15,3% en 2019/2018)

Année 2020, la baisse des achats des ménages se poursuit<sup>(2)</sup> :  
**-11,5% en 2020/2019** (-15,8% en 2019/2018, -15,6% en 2018/2017)

	Evol tonnage
Total viandes boucherie fraîche	5,8
Bœuf	2,8
Veau	1,4
Agneau	-4,0
Porc	7,2
<b>Cheval</b>	<b>-11,5</b>
Total volailles et lapins frais	8,7
Charcuterie	8,7
Viandes surgelées	18,2

Taux de pénétration :  
**8,1% des foyers en 2020**

2016	11,8%
2017	11,0%
2018	10,0%
2019	9,4%
<b>2020</b>	<b>8,1%</b>

La viande de cheval continue à perdre des acheteurs.

Sources : <sup>(1)</sup> MAA-Agreste

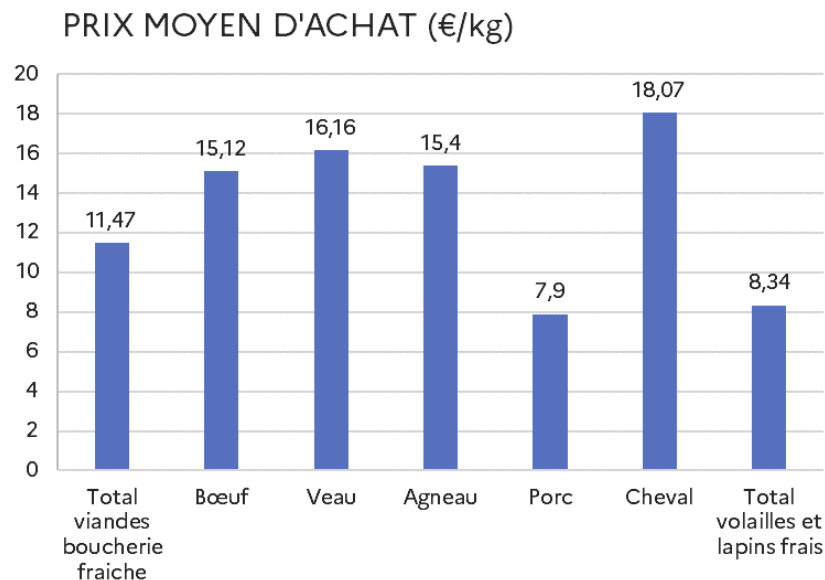
<sup>(2)</sup> FranceAgriMer, d'après Kantar Worldpanel (achats des ménages)

# Prix d'achat des ménages

Année 2020 : **18,1€/kg** (+3,2%/2019)

Le cheval, toujours la viande la plus chère

Un prix toujours en hausse, mais la hausse est légèrement moindre comparée à celle des autres viandes de boucherie fraîches



	Evol. prix moyen 19/20 (%)	Structure des achats (%)
Total viandes boucherie fraîche	2,4	36,1
Bœuf	2,5	7,8
Veau	0,3	2,2
Agneau	3,3	1,7
Porc	3,6	8,3
<b>Cheval</b>	<b>2,2</b>	<b>0,1</b>
Total volailles et lapins frais	0,9	25,6
Charcuterie	4,2	33,1
Viandes surgelées	1,6	5,2

Source : FranceAgriMer, d'après Kantar Worldpanel/Achats des ménages (hors gros achats et hors viande hachée)

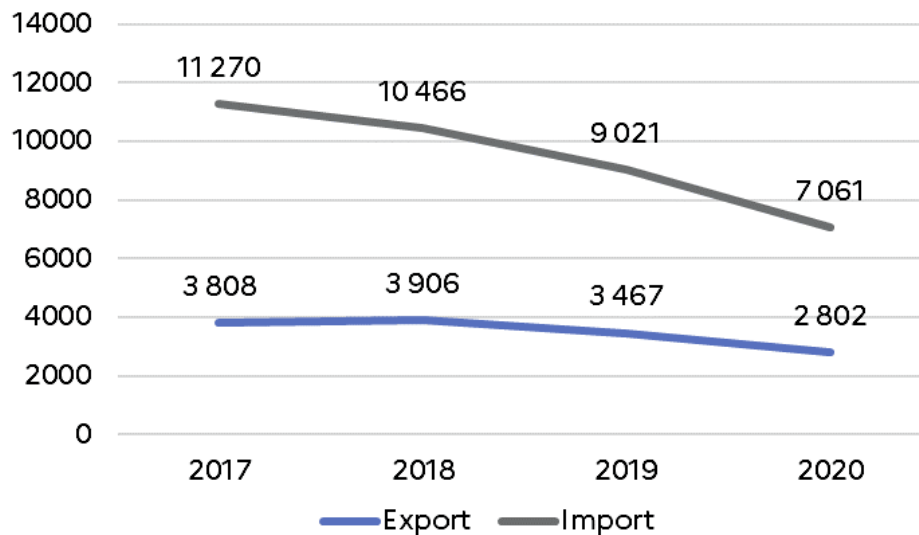
# Echanges extérieurs de viande

Année 2020 : fort recul des échanges

Importations : **7061 tonnes** → la baisse des imports s'accroît

Exportations : **2802 tonnes** → fort recul des exports

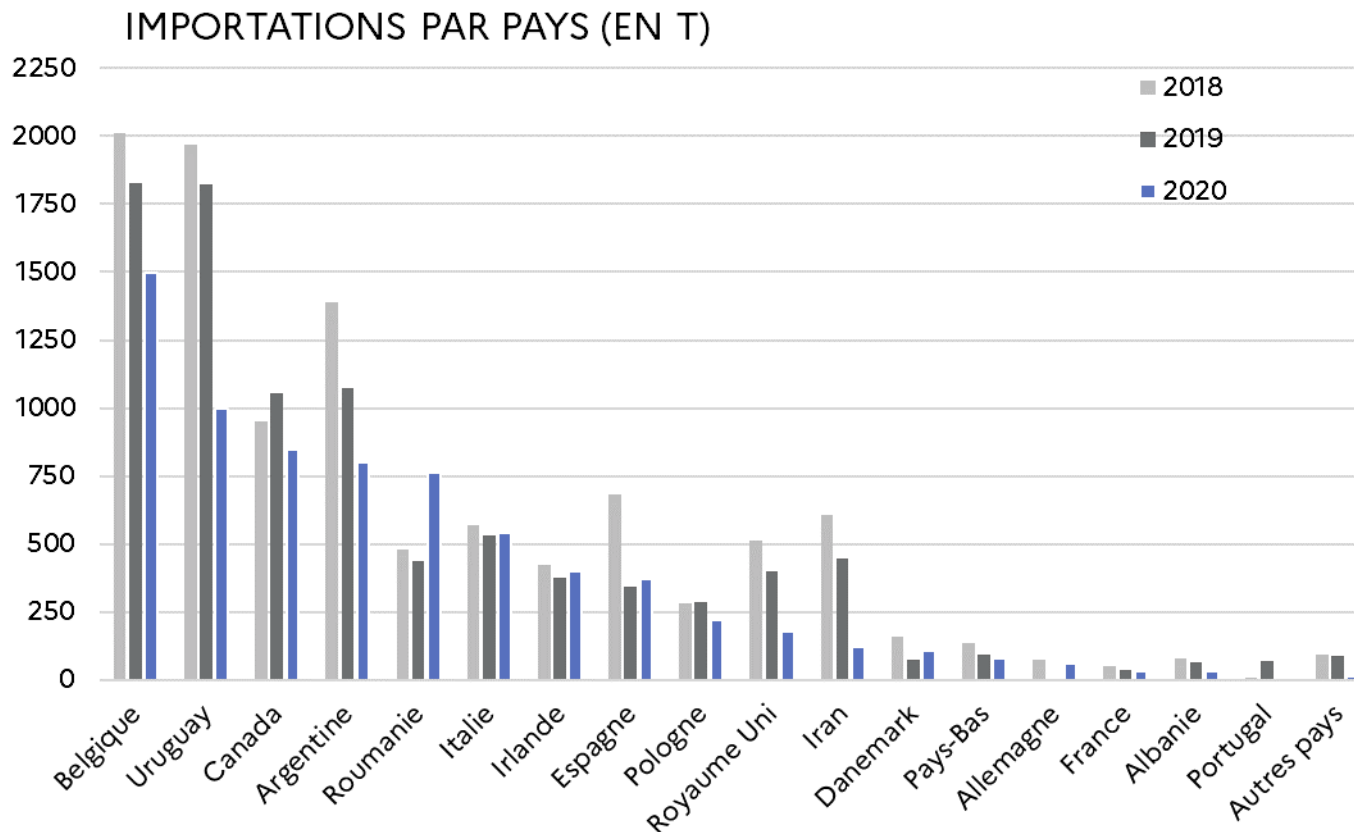
ECHANGES DE VIANDE (en T)



	% 18/17	% 19/18	% 20/19
<b>Imports</b>	-7,13%	-13,81%	-21,72%
<b>Exports</b>	2,57%	-11,23%	-19,18%

# Echanges extérieurs de viande

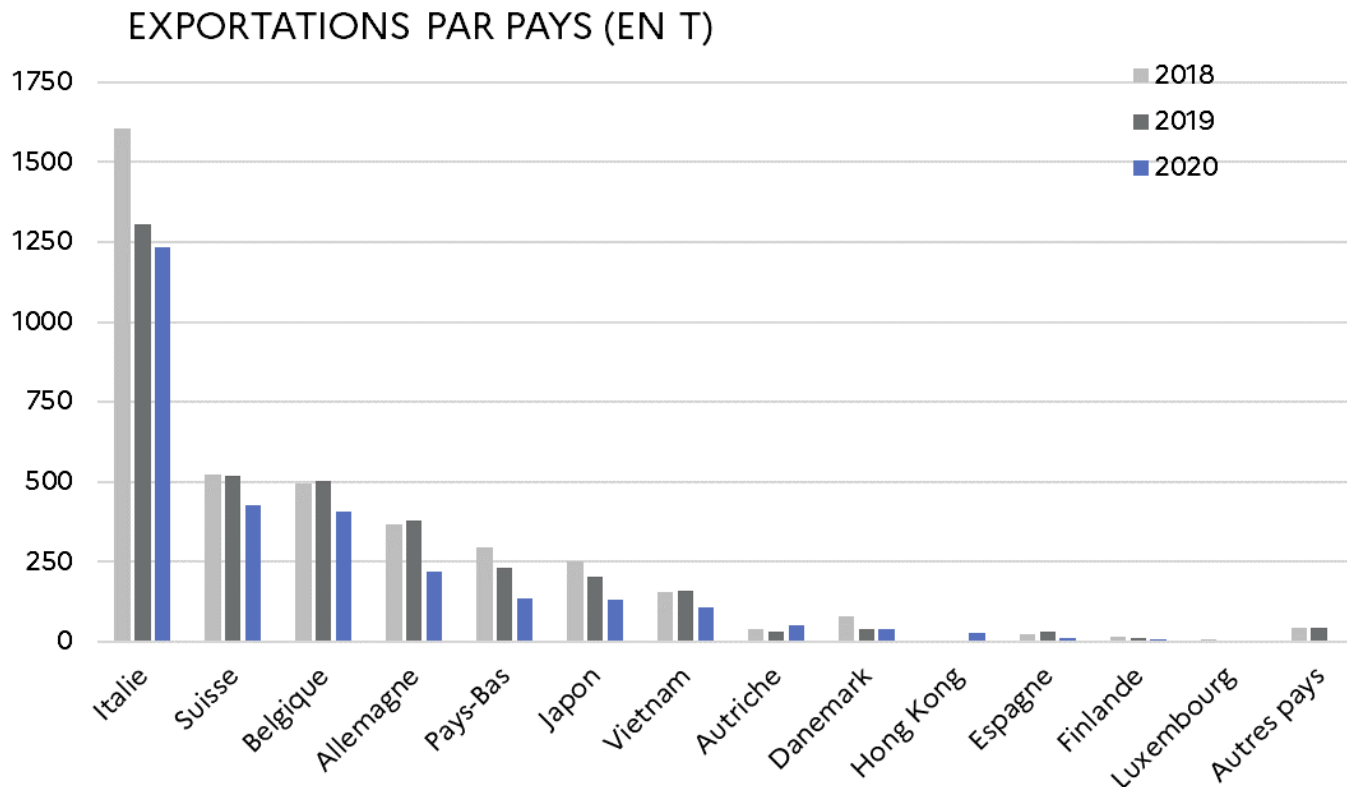
Importations selon provenance : **7061 tonnes** en 2020



- Hausse des imports de Roumanie
- Recul marqué de la Belgique, l'Argentine, l'Uruguay, le Royaume-Uni, l'Iran

# Echanges extérieurs de viande

Exportations selon destination : **2802 tonnes** en 2020



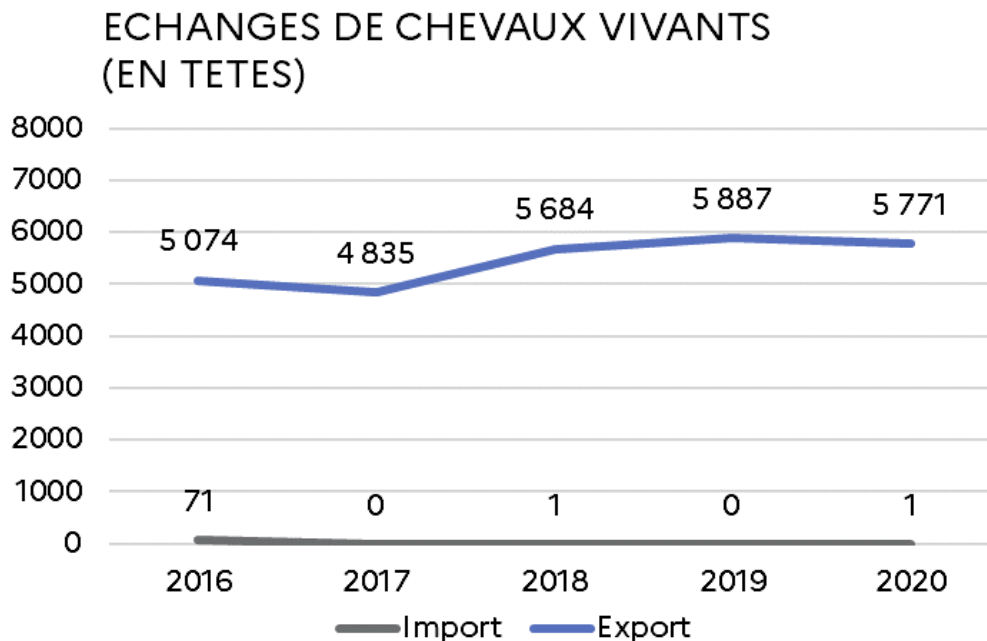
- 44% des exports vers l'Italie
- Recul des exports vers tous les pays

# Echanges extérieurs en vif

## Chevaux vivants destinés à la boucherie

Année 2020 :

Exportations : **5771 têtes** en 2020, soit **-2%/2019**



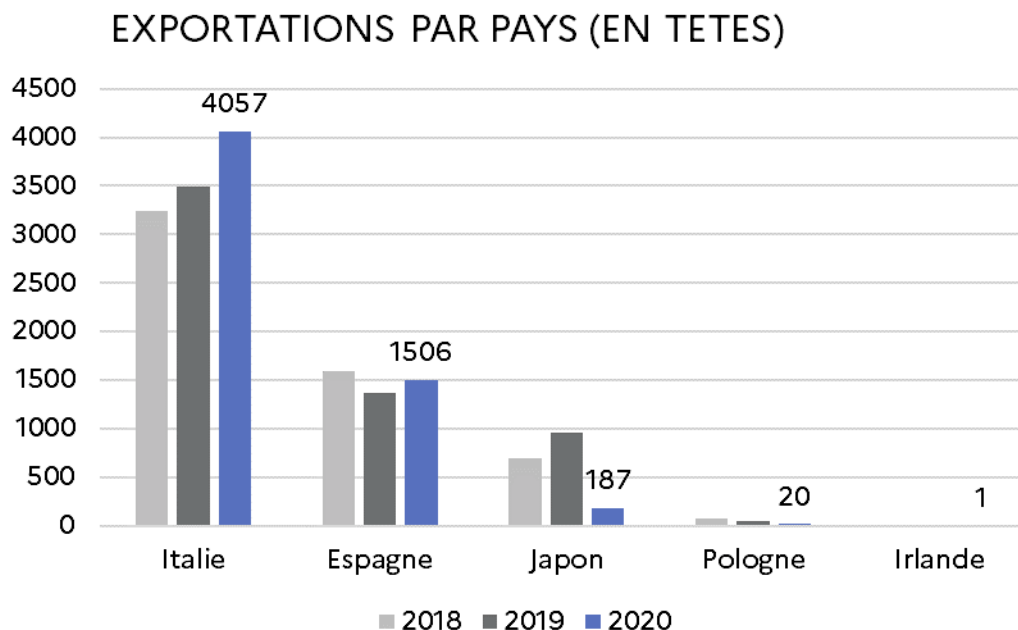
- 5771 équidés exportés en vif en 2020
- Le secteur de la boucherie n'importe plus.



# Echanges extérieurs en vif

## Chevaux vivants destinés à la boucherie

Exportations selon destination : **5771 têtes** en 2020



- Des équidés exportés en vif majoritairement vers l'Italie (70%) et vers l'Espagne (26%)
- Le marché vers le Japon a beaucoup souffert de la pandémie (-81%/2019) contrairement à celui de l'Italie où les ventes ont explosé.