

## CONJONCTURE RIZ



INFO RIZ N° 265 du 1<sup>er</sup> octobre 2021

### ÉCHANGES AVEC LES PAYS TIERS

Campagne 2021/2022

Situation au 28 septembre 2021

(en tonnes équivalent blanchi, sans les brisures)

États membres	Importations	Exportations
Autriche	187	0
Belgique	4 640	609
Bulgarie	33	207
Croatie	0	0
Chypre	323	0
République tchèque	1 165	360
Danemark	442	19
Estonie	93	0
Finlande	308	0
<b>France</b>	<b>12 766</b>	<b>91</b>
Allemagne	5 036	38
Grèce	303	107
Hongrie	223	0
Irlande	421	0
Italie	8 573	4 601
Lettonie	3	2
Lituanie	325	0
Luxembourg	0	0
Malte	141	0
Pays-Bas	10 476	661
Pologne	2 602	0
Portugal	6 009	3 172
Roumanie	42	96
Slovaquie	54	0
Slovénie	0	35
Espagne	4 768	2 759
Suède	1 603	31
<b>TOTAL</b>	<b>60 539</b>	<b>12 788</b>
<i>Rappel total au 23/09/2020</i>	<i>105 272</i>	<i>11 787</i>
<b>Ecart entre les 2 dernières campagnes</b>	<b>- 42 %</b>	<b>+ 8 %</b>

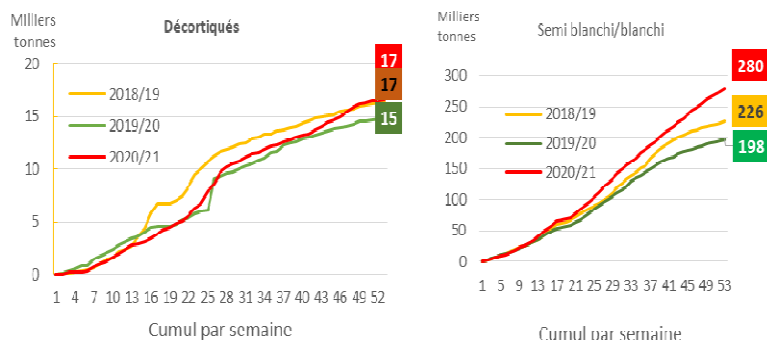
Source : Commission DG Agri-Riz  
Comité de gestion du 30 septembre 2021

### Marché de l'Union Européenne

#### Echanges de la campagne 2020/21

Les exportations vers les pays tiers : en hausse

En 2020/21, les ventes de riz de l'UE ont atteint **316 000 t\***, équivalent blanchi (hors brisures) soit 20 % de plus que lors de la précédente campagne.



#### Principales destinations des riz de l'Union européenne en 2020/21

Blanchi/semi-blanchi			Décortiqué		
Origine	tonnes	Parts	Origine	tonnes	Parts
Royaume Uni	93 448	34%	Royaume Uni	4 511	27%
Turquie	45 903	17%	Suisse	4388	26%
Jordanie	21 716	8%	Turquie	4 141	25%
Suisse	20 341	7%	Israël	1 0892	7%
États Unis	13 794	5%	États Unis	524	3%

Sources : DG\_AGRI/Commission européenne

### COTATIONS EUROPEENNES

Riz paddy en €/t

Pays	Variétés	28 septembre 2021	21 septembre 2021
Italie	Balilla	N.Q.	N.Q.
	Tipo Ribe	N.Q.	N.Q.
	Thaïbonnet	336,00	336,00
Espagne	Japonica	362,99	375,09
	Indica	359,04	359,04
Portugal	Japonica	N.Q.	N.Q.
	Indica	N.Q.	N.Q.
Grèce	Japonica	260,00	260,00
	Indica	320,00	320,00
Roumanie	Japonica	N.Q.	N.Q.
	Indica	N.Q.	N.Q.
Bulgarie	Japonica	368,14	368,14

Source : Commission DG Agri-Riz  
Comité de gestion du 30 septembre 2021

## COTATIONS EUROPEENNES

Riz blanchi en €/t

Pays	Variétés	28 septembre 2021	21 septembre 2021
Italie	Rond	650,00	N.Q.
	Ribe	630,00	N.Q.
	Thaïbonnet	620,00	N.Q.
Espagne	Japonica	644,32	644,32
	Indica	610,86	610,86
Roumanie	Japonica	N.Q.	N.Q.
	Indica	N.Q.	N.Q.
Bulgarie	Japonica	869,21	869,21
France	Rond	680,00	680,00
	Long A	630,00	660,00
	Indica	N.Q.	N.Q.
Pays	Brisures Variétés	28 septembre 2021	21 septembre 2021
France	Japonica	550,00	550,00

Source : Commission DG Agri-Riz  
Comité de gestion du 30 septembre 2021

## COTATIONS MONDIALES (FOB)

en \$/t

Dates	THAILANDE				
	100 %	5 %	25 %	Etuvé	Parfumé
08/09/2021	391	381	369	387	680
15/09/2021	389	379	369	384	670
22/09/2021	389	379	369	382	662
29/09/2021	393	383	371	386	660

Source : IGC Rice Market Bulletin

en \$/t

Dates	PAKISTAN		VIETNAM		INDE		USA MG
	5 %	25 %	5 %	25 %	5 %	25 %	4 %
08/09/21	358	319	395	375	378	351	1 125
15/09/21	356	320	413	389	373	346	1 160
22/09/21	360	325	420	391	373	346	1 150
29/09/21	368	328	423	395	370	346	1 170

Source : IGC Rice Market Bulletin

## VENTES DES RIZ ITALIENS

En tonne	2021/2022 au 28/09/2021 (A)	2020/2021 au 29/09/2020 (B)	A/B
Volume vendu	89 068	104 360	85 %
Rond	13 966	21 291	66 %
Moyen	2 472	2 391	103 %
Long A	47 021	49 585	95 %
Long B	25 609	31 093	82 %

Source : Commission DG Agri-Riz  
Comité de gestion du 30 septembre 2021

## PRIX HORS COUT & FRET EUROPE



en \$/t

Dates	BASMATI	
	INDE Cargo	PAKISTAN Cargo
08/09/2021	880	820
15/09/2021	880	830
22/09/2021	880	840
29/09/2021	890	850

Source : Cabinet MARIUS BRUN & FILS

Directrice de la publication : Christine Avelin / Rédaction : direction Marchés, études et prospective

12 rue Henri Rol-Tanguy - TSA 20002 / 93555 MONTREUIL Cedex  
Tél. : 01 73 30 30 00 — [www.franceagrimer.fr](http://www.franceagrimer.fr)

 FranceAgriMer  
 @FranceAgriMerFR