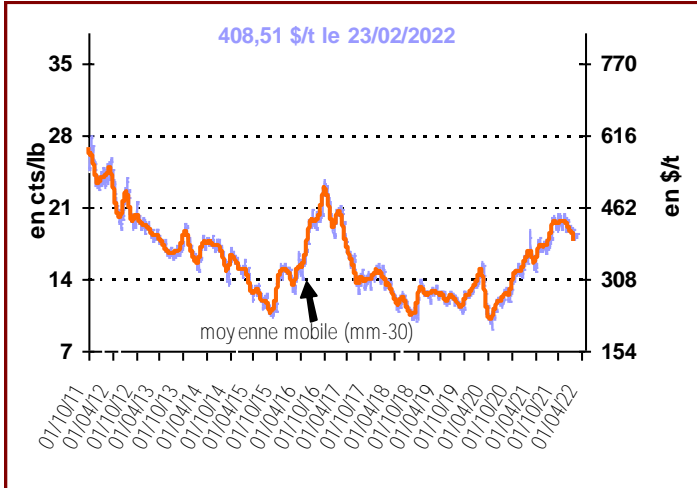


info SUCRE

Marché mondial



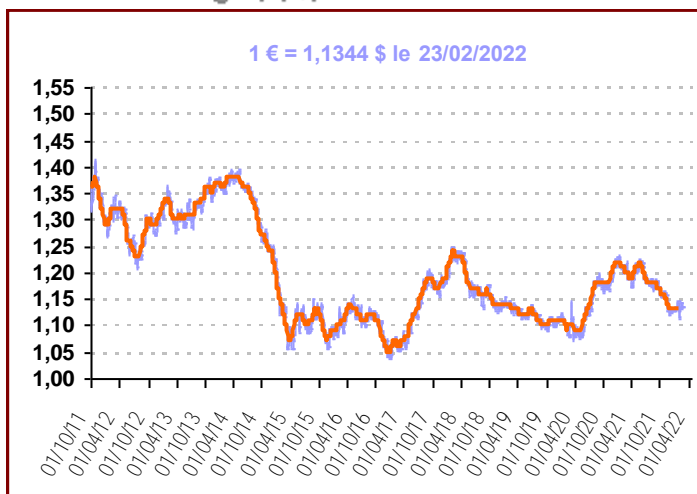
Cours du sucre brut (NY n°11)



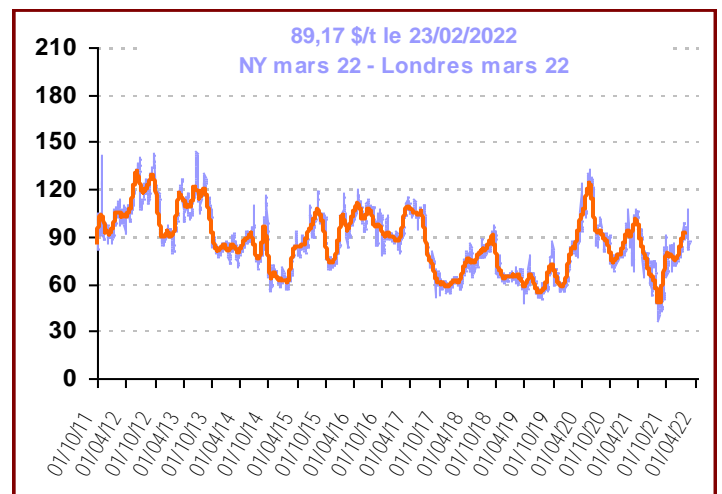
Cours du sucre blanc (Londres n°5) 1^{er} Terme



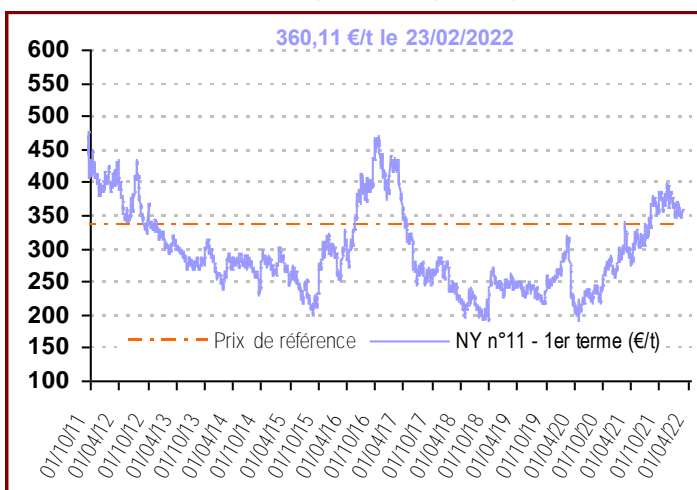
Taux de change (€/€)



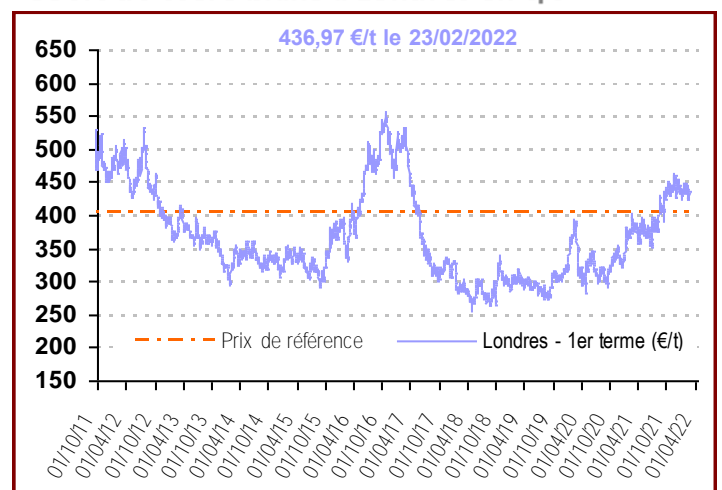
Prime de blanc (\$/t)



Cours du sucre brut (NY n°11) en €/t



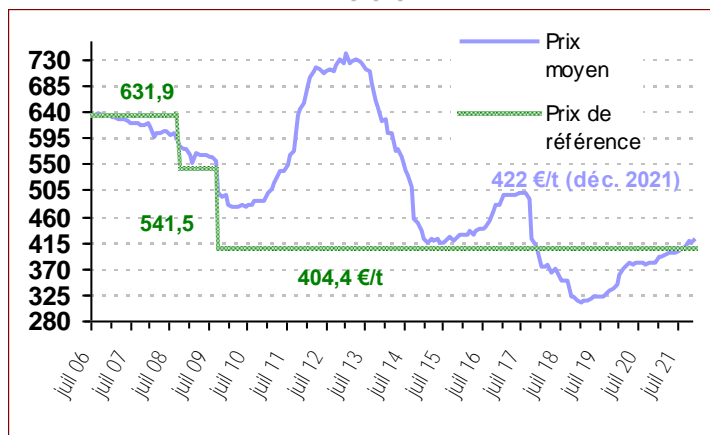
Cours du sucre blanc à Londres en €/t



info SUCRE

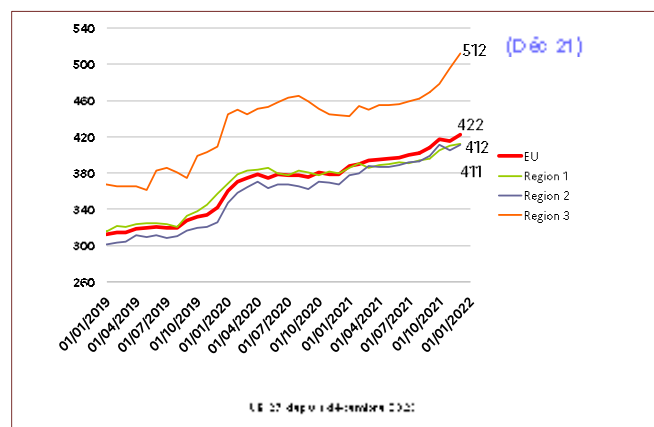


Prix du sucre dans l'UE (€/t) *



* Prix de vente du sucre du quota jusqu'au 30/09/17

Prix du sucre dans l'UE par régions (€/t)



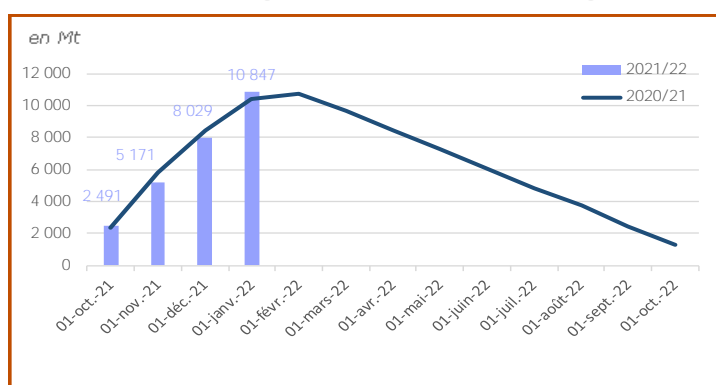
Certificats délivrés (Fév 2022)

en tonnes	Contingents (tel quel)	2021/22 (equivalent blanc)
CXL	790 925	84 433,0
Australie	4 967	-
Brésil	308 578	-
Cuba	68 969	-
Brésil	78 000	70 236,1
Erga Omnes	260 390	8 502,0
India	5 847	5 695,0
Balkans	202 210	57 380,7
Albanie	1 000	0,0
Bosnie Herzégovine	13 270	0,0
Serbie ou Kosovo	187 000	57 380,7
FYROM (Macédoine)	7 000	0,0

Certificats ACP & PMA : Camp 2021/22

en tonnes de sucre blanc	Certificats délivrés au 24/02/2022
PMA non ACP	6 367,0
PMA – ACP	13 234,0
ACP – non PMA	146 722,0
Afrique centrale	
Afrique Occidentale	0,0
SADC	38 142,0
EAC	0,0
ESA	52 768,0
Pacifique	34 813,0
Cariforum	20 999,0
Total ACP	159 956,0
Total ACP+ PMA non ACP	166 323,0

Stocks de sucre (fabricants + raffineurs)



en tonnes	Contingents (tel quel)	2022 (au 20/02/2022)
Moldavie	37 400	0,0
Ukraine sucre	20 070	3 031,3
Ukraine glucose	20 000	117,9
Total	312 420	9 583
Pérou	27 940	279,5
Colombie	78 740	7 869,4
Amérique centrale	190 500	1 433,7
Panama	15 240	0,0

Directrice de la publication : Christine Avelin / Rédaction : direction Marchés, études et prospective

12 rue Henri Rol-Tanguy - TSA 20002 / 93555 MONTREUIL Cedex
Tél : 01 73 30 30 00 - www.franceagrimer.fr

FranceAgriMer
@FranceAgriMerFR