

CÉRÉALES /
FRUITS ET LÉGUMES /
HORTICULTURE /
LAIT /
OLÉO-PROTÉAGINEUX /
PÊCHE ET AQUACULTURE /
PLANTES À PARFUM, AROMATIQUES ET MÉDICINALES /
SUCRE /
VIANDES BLANCHES /
VIANDES ROUGES /
VINS /

FranceAgriMer



Conseil spécialisé Filière horticole

8 Juin 2011



FranceAgriMer



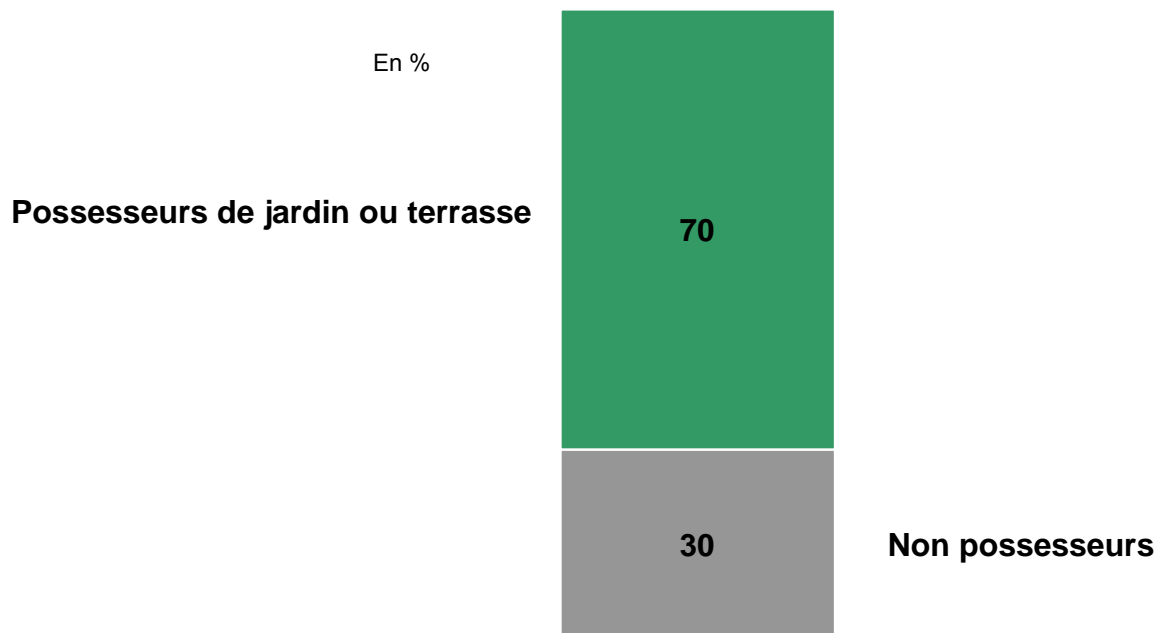
Le recours à des prestations d'entretien et d'aménagement des jardins et terrasses par les ménages en 2010

Enquête spécifique réalisée par TNS Sofres, dans le cadre du panel cofinancé par FranceAgriMer et Val'Hor

- Questionnaire adressé **par voie postale** à **8 000 ménages** représentatifs selon la méthode des quotas
- Expédition : **fin décembre 2010**
- 6904 questionnaires retournés

Possession de jardin ou terrasse

70% des ménages ont un jardin ou une terrasse.

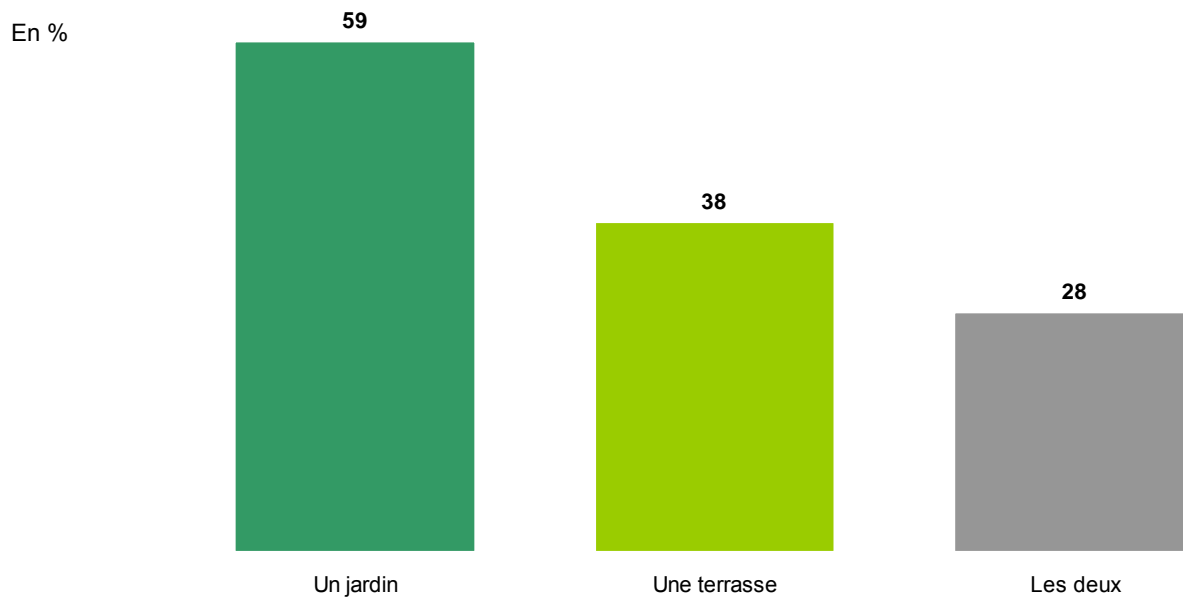


Base : Ensemble des ménages, 6094 répondants

Question : Possédez-vous un jardin ou une terrasse dans votre résidence principale ou secondaire ?



Près de 60% des ménages possèdent un jardin, 38% possèdent une terrasse et 28% les deux.

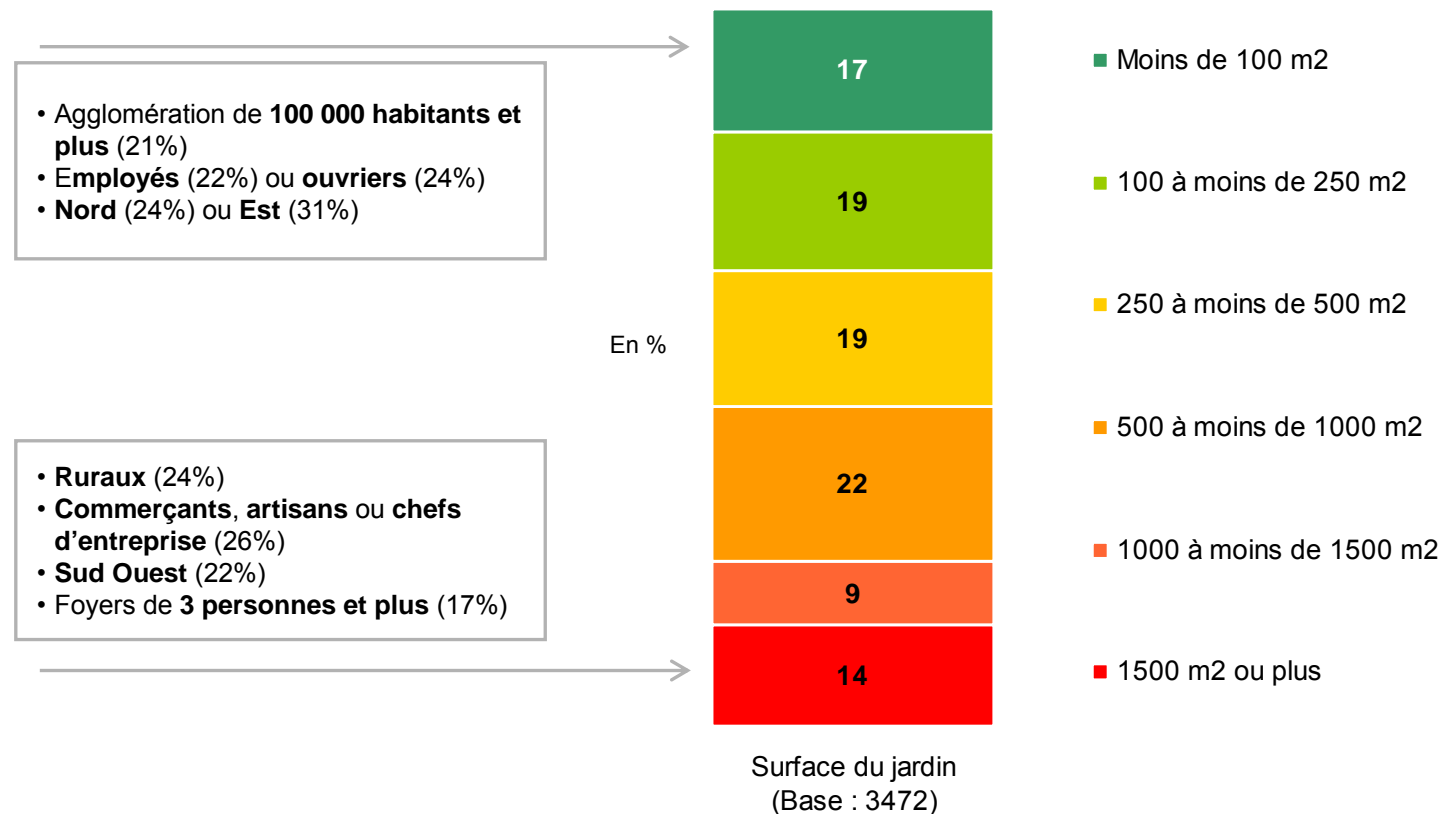


Base : Ensemble des ménages, 6094 répondants

Question : Possédez-vous un jardin ou une terrasse dans votre résidence principale ou secondaire ?

Surface du jardin

Surface moyenne : 733 m²

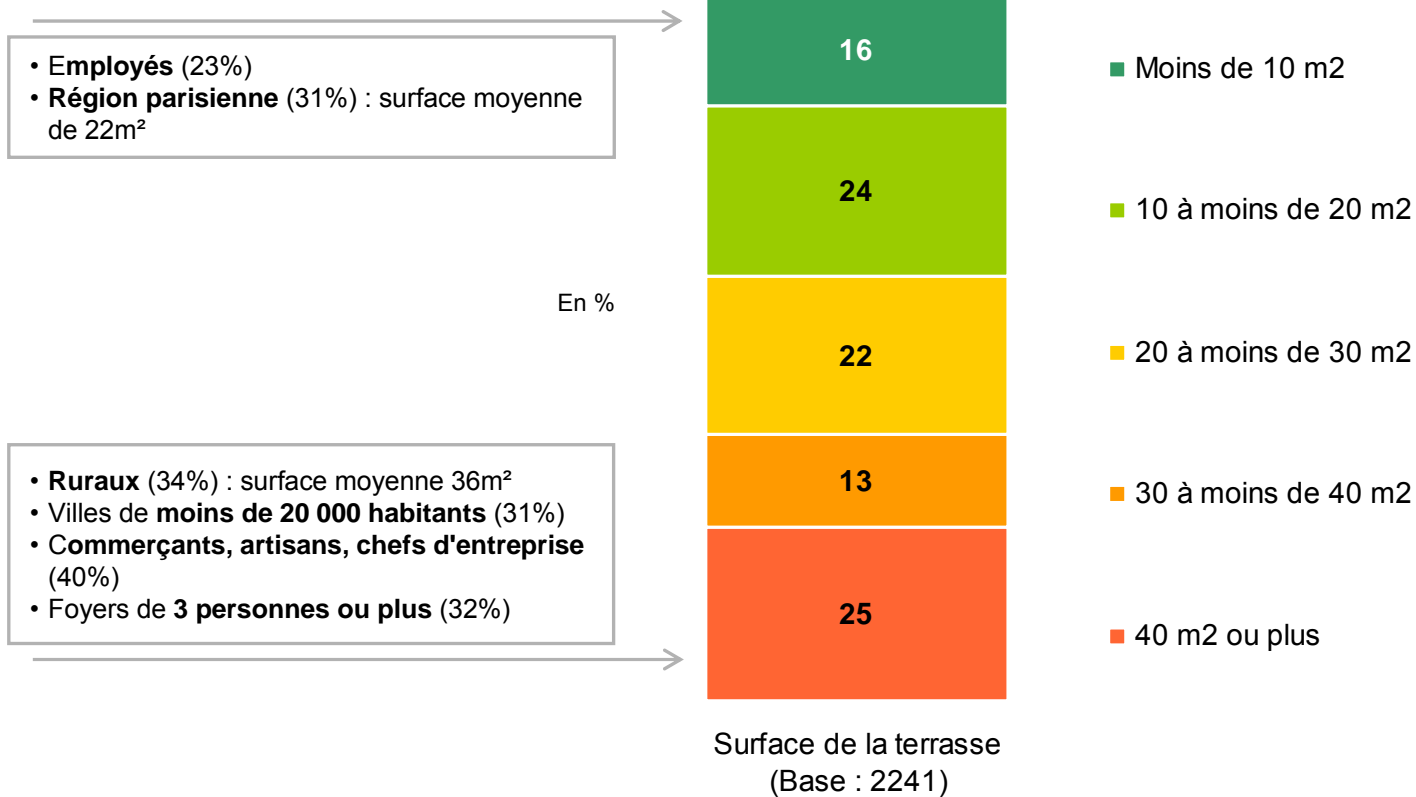


Base : Ensemble des ménages possesseurs de jardin, 3472 répondants

Question : Quelle est la surface de ce jardin ?

Surface de la terrasse

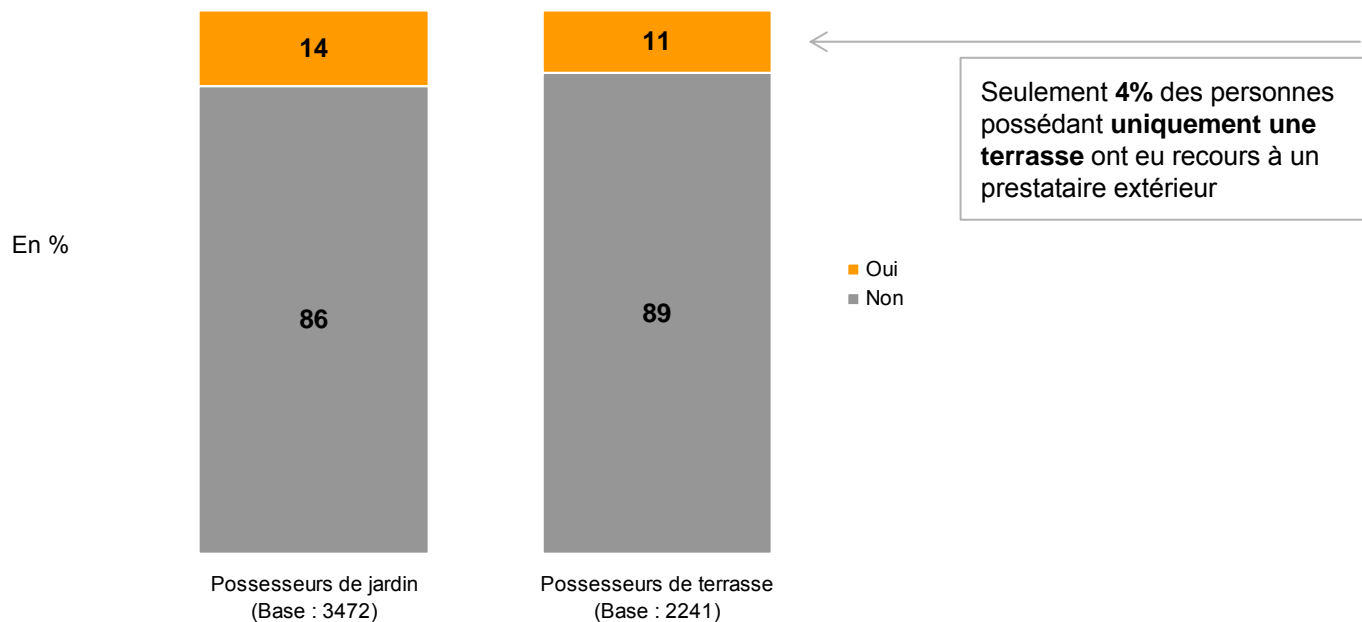
Surface moyenne : 29 m²



Base : Ensemble des ménages possesseurs de terrasse, 2241 répondants
 Question : Quelle est la surface de cette terrasse ?

Recours à un prestataire extérieur en 2010

13% des possesseurs de jardin ou de terrasse ont eu recours à un prestataire extérieur



Base : Possesseurs de jardin (3472) et possesseurs de terrasse (2241)

Question : Durant l'année 2010, pour l'entretien ou l'aménagement de ce jardin et/ou de cette terrasse, a-t-on eu recours dans votre foyer à une entreprise ou à une personnes extérieure à votre foyer, à titre onéreux ou non ?



13% des possesseurs de jardin ou de terrasse ont eu recours à un prestataire extérieur

On trouve significativement plus de possesseurs de jardin ou terrasse ayant eu recours à un prestataire extérieur parmi les foyers suivant ces caractéristiques :



**Chef de ménage
âgé de 55 ans ou
plus**
(17% contre 13% pour tous les
possesseurs de jardin ou terrasse)



**Une seule personne
dans le foyer**
(19% contre 13% pour tous les
possesseurs de jardin ou terrasse)



**Chef de ménage
inactif**
(18% contre 13% pour tous les
possesseurs de jardin ou terrasse)



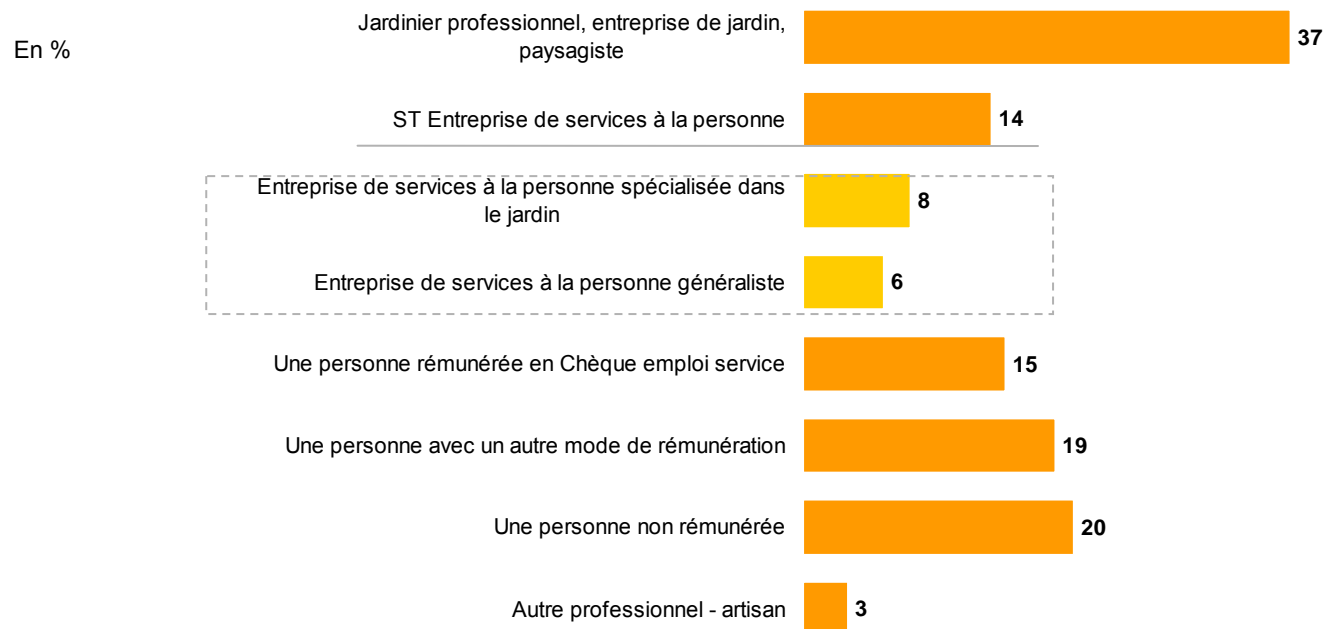
**Jardin de plus de
1500 m²**
(19% contre 14% pour l'ensemble
des possesseurs de jardin)



**Terrasse de plus de
40 m²**
(16% contre 11% pour l'ensemble
des possesseurs de terrasse)

Type de prestataire

37% des ménages ayant recours à un prestataire emploie un jardinier professionnel, une entreprise de jardin ou un paysagiste. 1 sur 5 ne rémunère pas la personne qui les aide.



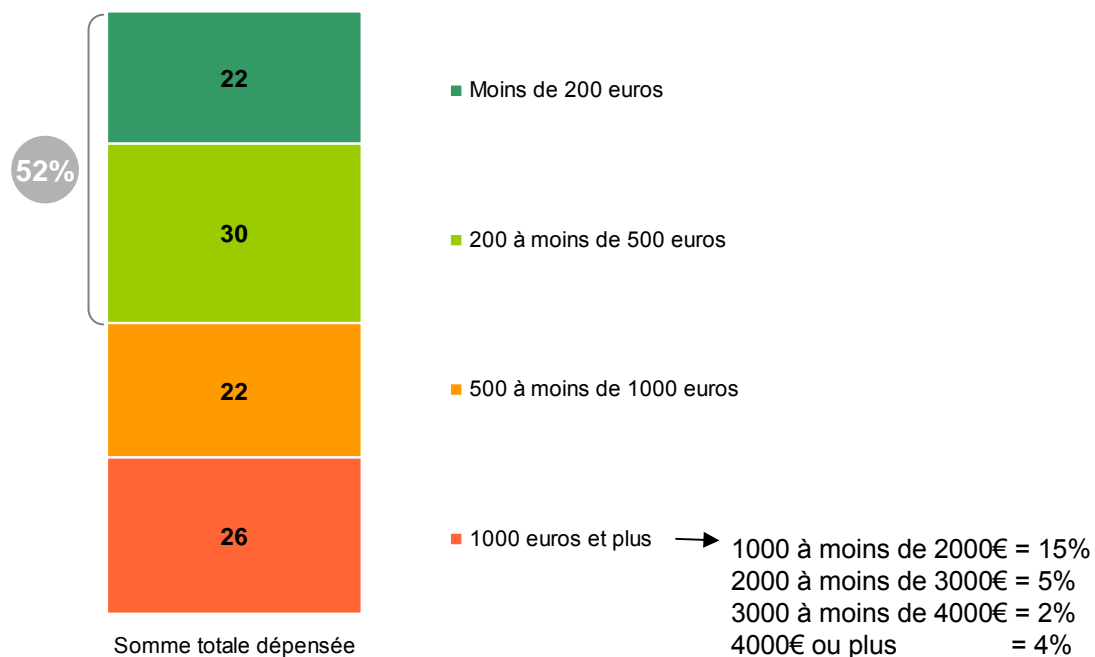
Base : 508 répondants

Question : A quel(s) type(s) de prestataires avez-vous eu recours en 2010 ? *Plusieurs réponses possibles.*

Sommes dépensées en 2010

La moitié des ménages ayant recours à un prestataire dépense moins de 500 euros.
La dépense moyenne est de 980 euros.

En %

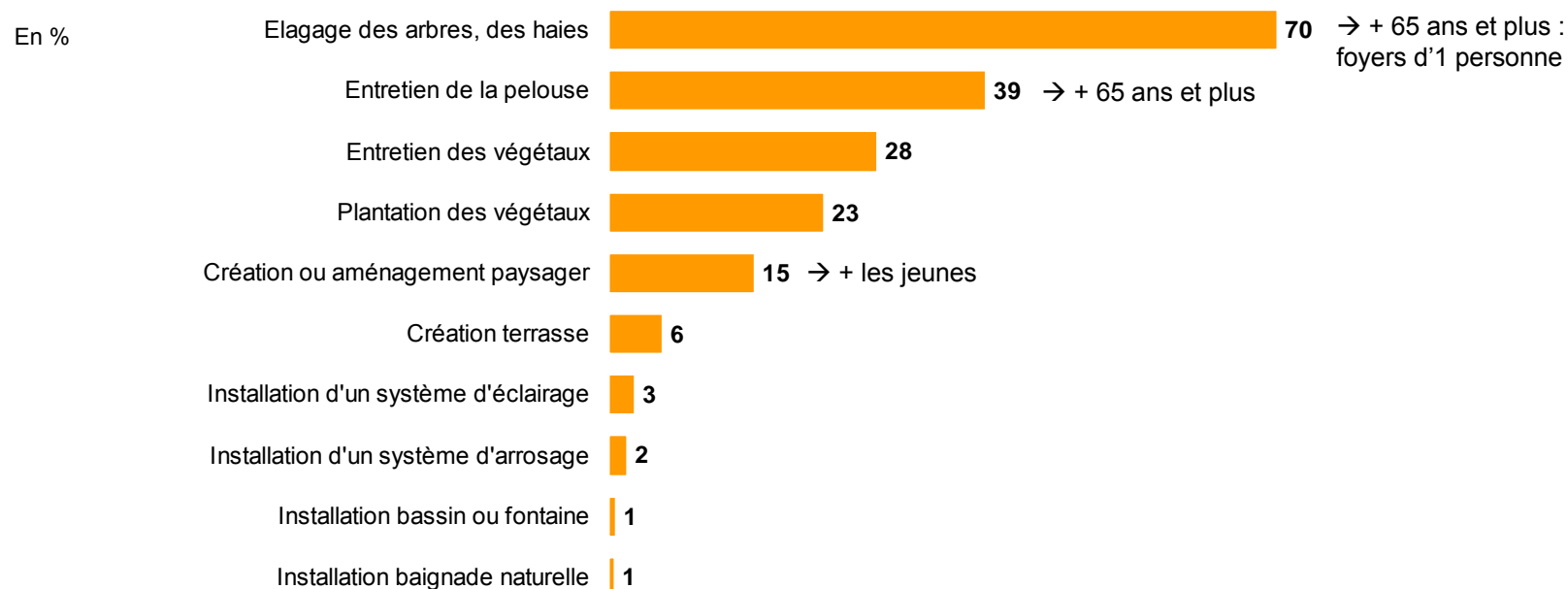


Base : 508 répondants

Question : Combien au total avez-vous dépensé en 2010 pour ces services, y compris la fourniture de plantes, engrais, etc. ?

Type de prestation

70% des prestations demandées portent sur l'élagage des arbres et des haies. Viennent ensuite l'entretien de la pelouse et des végétaux.



Base : 508 répondants

Question : Pour chacune des prestations suivantes, indiquez la destination, le prestataire, la fréquence et le montant dépensé.

Type de prestataire employé en fonction du travail demandé

Les jardiniers professionnels et les entreprises de services à la personne sont davantage consacrées à l'élagage des arbres et des haies. 403€ sont dépensés en moyenne pour ce type de prestation.

En %

	Entretien de la pelouse	Entretien des végétaux	Elagage des arbres, des haies
	A	B	C
<i>Base</i>	185	132	328
Jardinier professionnel, entreprise de jardin, paysagiste	30	32	42 +
Une personne non rémunérée	17	15	12
Une personne rémunérée en Chèque emploi service	23 +	21 +	13
Une personne avec un autre mode de rémunération	10	12	12
ST Entreprise de services à la personne	9	10	15 +
- Entreprise de services à la personne spécialisée dans le jardin	5	8	10 +
- Entreprise de services à la personne généraliste	4	2	5
Somme totale dépensée	424 €	259 €	403 €

○ Significativement supérieur aux autres colonnes
 ○ Significativement inférieur aux autres colonnes

Elements à retenir

- Sur l'ensemble des ménages :
 - ➔ environ **7 sur 10** ont un jardin ou une terrasse
 - ➔ environ **6 sur 10** ont un jardin, **4 sur 10** ont une terrasse
- **13% ont eu recours à un prestataire extérieur**
 - ➔ Jardinier professionnel : 37%
 - ➔ Entreprise de services à la personne : 14%
 - ➔ Personne rémunérée : 34%
 - ➔ Personne non rémunérée : 20%
- **Près de 1 000 € dépensés** en moyenne
- Le principal type de prestation : **l'élagage des arbres, des haies**



Merci de votre attention