


### 1<sup>ER</sup> EXPORTATEUR EUROPÉEN

#### EMBARQUEMENT PORTUAIRE FRANÇAIS



ROUEN

46 %



LA PALLICE

23 %



DUNKERQUE

11 %

#### CÉRÉALES TRANSFORMÉES

AU TOTAL :

**9,8 Mt**  
de céréales  
dont :



FARINE

**5,3 Mt**

de la production  
de blé tendre

soit **15 %**

de la production  
de blé tendre



MALTERIE

**1,6 Mt**

de la production  
d'orges

soit **14 %**

de la production  
d'orges françaises



ALCOOL ET  
BIOCARBURANTS

**2,1 Mt**

soit

**+ de 3 %**  
de la production  
de céréales



AMIDONNERIE

env. **4,8 Mt**

de blé tendre et de maïs

soit

**7 %**

de la production  
de céréales

#### LES ÉCHANGES : IMPORT ET EXPORT



**28,4 Mt** de céréales **exportées**  
(moy. sur les 5 dernières campagnes) **dont**

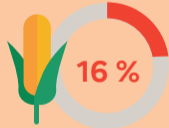
BLÉ TENDRE



ORGES



MAÏS



**1<sup>ER</sup> marché** des ventes françaises de céréales  
soit **54 %** de l'export total

MAÏS



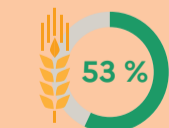
exportés vers l'union  
européenne  
(Espagne - Pays-Bas)

BLÉ TENDRE



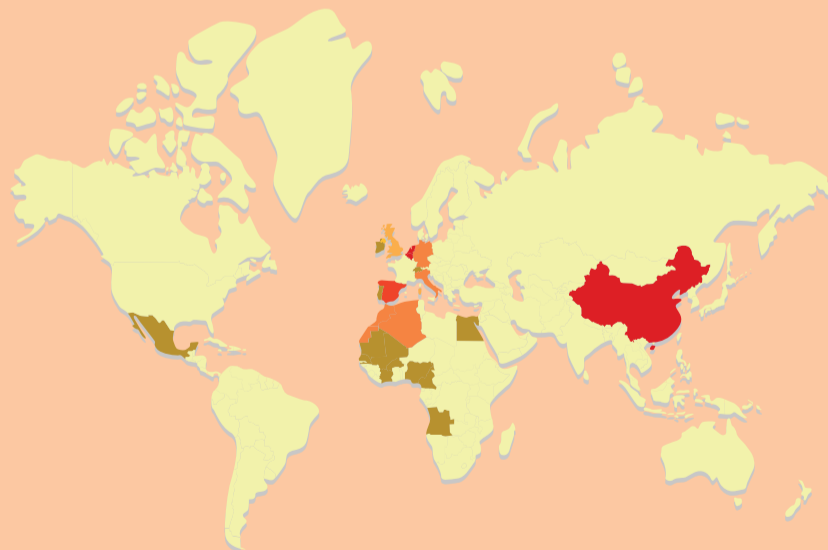
exportés à destination  
des pays-tiers  
(Algérie)

ORGES



exportés vers l'union  
européenne  
(Belgique - Pays-Bas)

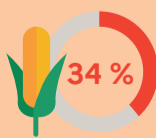
#### PRINCIPAUX MARCHÉS À L'EXPORT



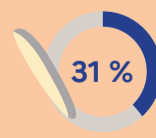
● de 2 à 3 Mt ● de 1 à 2 Mt ● de 500 kt à 1 Mt  
● de 100 à 500 kt ● < 100 kt



**1,9 Mt** de céréales **importées** dont



MAÏS



RIZ



BLÉ TENDRE



BLÉ DUR